

# Månadsrapport

MMS sammanställning av tittandet på TV och onlinevideo under  
Augusti 2020

<b>Sammanfattning genomsnittlig dag</b>	<b>augusti (vecka 32-35)</b>	
<b>TV</b>	<b>2019</b>	<b>2020</b>
Tittartid (min)	108	99
Räckvidd – sett minst 5 min %	51	48
Räckvidd – sett minst 5 min tusental	5 048	4 761
<b>Onlinevideo</b>	<b>2019</b>	<b>2020</b>
Spenderade timmar	1 582 575	1 614 337
Antal starter	9 241 084	13 354 575

MMS - Mediamätning i Skandinavien  
+46 (0)8 736 10 00  
mms@mms.se

## TV - Programtopplistor per målgrupp

Topplistorna innehåller de tio mest sedda programmen (exklusive nyheter) med högst rating per serie där programlängden är minst 10 min.

Alla 3-99	Programtitel	Datum	Kanal	Tittare i 1000-tal
1	Allsång på Skansen	Ti 2020-08-11	SV1	1217
2	Fråga Lund	Ti 2020-08-25	SV1	1082
3	Morden i Sandhamn	On 2020-08-19	TV4	992
4	Klassfesten	Lö 2020-08-29	TV4	902
5	Fångarna på fortet	Fr 2020-08-28	TV4	897
6	Hellenius hörna	Sö 2020-08-30	TV4	881
7	Kristallen 2020	To 2020-08-27	TV4	878
8	Allsångsscenen är din	Ti 2020-08-04	SV1	795
9	Idol 2020	Må 2020-08-24	TV4	792
10	Lotta på Liseberg	Må 2020-08-10	TV4	778

Män 3-99	Programtitel	Datum	Kanal	Tittare i 1000-tal
1	Allsång på Skansen	Ti 2020-08-04	SV1	541
2	Fråga Lund	Ti 2020-08-25	SV1	513
3	Morden i Sandhamn	On 2020-08-19	TV4	397
4	Friidrott diamond league	Fr 2020-08-14	SV1	389
5	Fångarna på fortet	Fr 2020-08-28	TV4	379
6	Klassfesten	Lö 2020-08-29	TV4	376
7	Hellenius hörna	Sö 2020-08-30	TV4	359
8	Allsångsscenen är din	Ti 2020-08-04	SV1	350
9	Sportnytt	Lö 2020-08-22	SV1	338
10	Den överlägsne journalist	To 2020-08-27	SV1	331

Kvinnor 3-99	Programtitel	Datum	Kanal	Tittare i 1000-tal
1	Allsång på Skansen	Ti 2020-08-11	SV1	685
2	Morden i Sandhamn	On 2020-08-19	TV4	595
3	Fråga Lund	Ti 2020-08-25	SV1	569
4	Kristallen 2020	To 2020-08-27	TV4	566
5	Klassfesten	Lö 2020-08-29	TV4	525
6	Hellenius hörna	Sö 2020-08-30	TV4	522
7	Fångarna på fortet	Fr 2020-08-28	TV4	518
8	Idol 2020	Må 2020-08-24	TV4	497
9	Lotta på Liseberg	Må 2020-08-10	TV4	485
10	Världens historia	Sö 2020-08-23	SV1	465

Månadsrapport augusti (vecka 32-35)

A3-14	Programtitel	Datum	Kanal	Tittare i 1000-tal
1	Saibo	Lö 2020-08-15	svtB	98
2	Maxat fredag	Fr 2020-08-21	svtB	82
3	Fångarna på fortet	Fr 2020-08-28	TV4	78
4	Robin Hoods rabalder och rackartyg	Fr 2020-08-14	svtB	71
5	Vilse I OZ	Må 2020-08-03	svtB	68
6	Sune vs Sune	Fr 2020-08-28	SV1	60
7	Arthur & Excalibur	On 2020-08-05	svtB	60
8	Värsta bästa barnvakterna	Fr 2020-08-21	svtB	60
9	Skattsökarna	Må 2020-08-03	svtB	58
10	Idol 2020	On 2020-08-19	TV4	57

A15-24	Programtitel	Datum	Kanal	Tittare i 1000-tal
1	Idol 2020	On 2020-08-26	TV4	58
2	Fotboll CL PAR-BAY 2	Sö 2020-08-23	TV6	44
3	Parlamentet	Må 2020-08-24	TV4	32
4	Fångarna på fortet	Fr 2020-08-28	TV4	28
5	Bäst i test	Lö 2020-08-22	SV1	28
6	Hellenius hörna	Sö 2020-08-23	TV4	24
7	Morden i Sandhamn	On 2020-08-19	TV4	22
8	Kristallen 2020	To 2020-08-27	TV4	22
9	Jack Reacher	Fr 2020-08-28	TV4	22
10	Beck vägs ände	Må 2020-08-03	TV4	21

A25-39	Programtitel	Datum	Kanal	Tittare i 1000-tal
1	Idol 2020	Må 2020-08-24	TV4	121
2	Kristallen 2020	To 2020-08-27	TV4	94
3	Nyhetsmorgon	Lö 2020-08-22	TV4	93
4	Parlamentet	Må 2020-08-24	TV4	85
5	Morden i Sandhamn	On 2020-08-19	TV4	84
6	Fotboll CL PAR-BAY 2	Sö 2020-08-23	TV6	81
7	Allsång på Skansen	Ti 2020-08-11	SV1	77
8	Bäst i test	Lö 2020-08-22	SV1	74
9	Fångarna på fortet	Fr 2020-08-28	TV4	69
10	Världens sämsta indier	On 2020-08-26	SV1	68

Månadsrapport augusti (vecka 32-35)

A45-59	Programtitel	Datum	Kanal	Tittare i 1000-tal
1	Morden i Sandhamn	On 2020-08-19	TV4	293
2	Allsång på Skansen	Ti 2020-08-11	SV1	276
3	Hellenius hörna	Sö 2020-08-30	TV4	257
4	Kristallen 2020	To 2020-08-27	TV4	252
5	Idol 2020	Må 2020-08-24	TV4	249
6	Fångarna på fortet	Fr 2020-08-28	TV4	245
7	Klassfesten	Lö 2020-08-29	TV4	211
8	Fråga Lund	Ti 2020-08-25	SV1	208
9	Allsångsscenen är din	Ti 2020-08-04	SV1	203
10	Parlamentet	Må 2020-08-24	TV4	196

A60+	Programtitel	Datum	Kanal	Tittare i 1000-tal
1	Allsång på Skansen	Ti 2020-08-04	SV1	815
2	Fråga Lund	Ti 2020-08-25	SV1	789
3	Klassfesten	Lö 2020-08-29	TV4	596
4	Morden i Sandhamn	On 2020-08-19	TV4	575
5	Världens historia	Sö 2020-08-09	SV1	568
6	Fråga Doktorn	Må 2020-08-24	SV1	530
7	Hellenius hörna	Sö 2020-08-30	TV4	524
8	Allsångsscenen är din	Ti 2020-08-04	SV1	521
9	Lotta på Liseberg	Må 2020-08-10	TV4	520
10	Sportnytt	Lö 2020-08-22	SV1	511

Sportprogram	Programtitel	Datum	Kanal	Tittare i 1000-tal
1	Friidrott diamond league	Fr 2020-08-14	SV1	704
2	Sportnytt	Lö 2020-08-22	SV1	679
3	Sportspegeln	Sö 2020-08-30	SV1	606
4	Sporten	Sö 2020-08-23	TV4	563
5	Fotboll CL PAR-BAY 2	Sö 2020-08-23	TV6	432
6	Friidrott grand prix 2020	Lö 2020-08-29	SV2	423
7	Friidrott SM	Lö 2020-08-15	SV2	306
8	Fotbollsstudion	Må 2020-08-17	SV2	293
9	Rullskidor Alliansloppet	Fr 2020-08-28	SV1	291
10	V75 Direkt	Lö 2020-08-29	TV4	210

# Översikt av tittandet på MMS loggkanaler

Alla 3-99 år

Kanal	Räckvidd per dag %	Räckvidd per dag 1000-tal	Tittartid per dag i minuter	Tittartidsandel %	Räckvidd per vecka %
svt1	24,5	2445	21,2	21,4	42,4
svt2	12,9	1283	6,2	6,3	29,5
TV3	5,9	586	3,5	3,5	15,7
TV4	24,3	2424	25,3	25,6	41,9
Kanal5	7	698	4,4	4,4	18,1
TV6	5,1	512	3	3	13,9
Discovery	2	200	1,1	1,1	4,6
Eurosport 1	0,7	72	0,7	0,7	1,6
Sjuan	5,8	575	4	4	15,1
Kanal 11	3,3	326	1,9	1,9	8,2
TV4 Fakta	0,8	83	0,5	0,5	2,3
TV8	5,2	519	4,1	4,1	12,0
Kanal9	4,3	424	2,1	2,1	11,3
Nickelodeon	0,4	37	0,2	0,3	1,0
svtB (svtB/Kuns - 100117)	3,6	357	1,7	1,7	6,8
TV4 Film	0,7	71	0,4	0,4	2,3
svt24 (24h -100117)	1,1	104	0,3	0,3	3,6
Kunskapskanal (100118- )	2,8	282	1,1	1,2	7,6
TV10	2,9	293	1,4	1,5	7,0
TLC	1,1	111	0,7	0,7	2,8
National Geographic	1,1	104	0,5	0,5	2,7
TV4 Guld	0,7	64	0,6	0,6	1,5
Cartoon Network Sweden	0,3	29	0,2	0,2	0,4
Disney Channel	0,2	18	0,1	0,1	0,5
Cartoon Network Nordic	0,1	6	0	0	0,2
TV12	4,7	471	3,1	3,1	12,3
FOX	0,5	51	0,3	0,3	1,3
Eurosport 2 Sweden	0,2	21	0,1	0,1	0,5
Investigation Discovery	0,9	86	0,9	0,9	1,8
History	0,6	65	0,3	0,3	1,6
Sportkanalen	0,4	41	0,2	0,2	1,3
Paramount Network	1	99	0,5	0,5	2,5
Boomerang	0,3	29	0,1	0,1	0,6
Godare	0,4	38	0,1	0,1	0,9
<b>Totalt</b>	<b>47,7</b>	<b>4761</b>	<b>99</b>	<b>100</b>	<b>67,5</b>

## Tittartid för MMS loggkanaler i olika målgrupper

Tittartid i minuter i olika målgrupper en genomsnittlig dag.

Kanal	Totalt	Män	Kvinnor	A3-14	A15-24	A25-39	A40-59	A60+
svt1	21	20	22	2	2	5	17	58
svt2	6	6	6	0	0	2	6	16
TV3	4	3	4	0	1	2	5	6
TV4	25	19	31	3	4	11	26	58
Kanal5	4	4	5	1	2	2	6	7
TV6	3	4	2	1	1	2	5	4
Discovery	1	2	1	0	0	0	2	2
Eurosport 1	1	1	0	0	0	0	1	1
Sjuan	4	3	5	0	0	1	4	10
Kanal 11	2	1	2	0	0	1	3	3
TV4 Fakta	0	0	1	0	0	0	1	1
TV8	4	3	5	0	1	1	5	9
Kanal9	2	2	2	0	0	1	3	4
Nickelodeon	0	0	0	1	0	0	0	0
svtB (svtB/Kuns -100117)	2	2	2	7	0	1	1	0
TV4 Film	0	0	0	0	0	0	1	1
svt24 (24h -100117)	0	0	0	0	0	0	0	1
Kunskapskanal (100118-)	1	1	1	0	0	0	1	3
TV10	1	2	1	0	0	1	2	3
TLC	1	0	1	0	0	0	1	1
National Geographic	0	1	0	0	0	0	1	1
TV4 Guld	1	0	1	0	0	0	1	1
Cartoon Network Sweden	0	0	0	1	0	0	0	0
Disney Channel	0	0	0	0	0	0	0	0
Cartoon Network Nordic	0	0	0	0	0	0	0	0
TV12	3	3	3	0	0	1	3	7
FOX	0	0	0	0	0	0	1	0
Eurosport 2 Sweden	0	0	0	0	0	0	0	0
Investigation Discovery	1	1	1	0	0	1	1	2
History	0	0	0	0	0	0	0	0
Sportkanalen	0	0	0	0	0	0	0	0
Paramount Network	1	1	0	0	0	0	1	0
Boomerang	0	0	0	0	0	0	0	0
Godare	0	0	0	0	0	0	0	0
<b>Totalt</b>	<b>99</b>	<b>92</b>	<b>107</b>	<b>23</b>	<b>17</b>	<b>41</b>	<b>108</b>	<b>215</b>

## Daglig räckvidd för MMS loggkanaler i olika målgrupper

Räckvidd i olika målgrupper, sett minst 5 sammanhängande minuter, anges i procent.

Kanal	Totalt	Män	Kvinnor	A3-14	A15-24	A25-39	A40-59	A60+
svt1	24,7	23,5	26,0	3,6	3,4	8,0	24,0	60,1
svt2	12,7	12,9	12,6	1,2	1,3	3,5	12,4	31,9
TV3	6,3	5,9	6,8	1,0	1,6	3,4	8,5	11,5
TV4	22,8	20,5	25,1	3,8	4,4	10,8	24,9	49,0
Kanal5	6,6	6,7	6,6	1,3	1,7	3,1	8,6	12,6
TV6	4,8	5,7	3,9	1,3	1,7	3,4	7,5	6,7
Discovery	2,3	3,3	1,3	0,4	0,5	0,9	3,4	4,2
Eurosport 1	0,5	0,7	0,3	0,0	0,0	0,1	0,4	1,4
Sjuan	6,4	4,9	7,9	0,6	1,0	1,6	7,3	14,8
Kanal 11	3,2	2,5	4,0	0,4	0,8	1,3	4,5	6,2
TV4 Fakta	0,8	0,7	0,9	0,1	0,2	0,1	1,0	1,7
TV8	5,7	4,8	6,6	0,4	0,7	1,5	6,9	12,8
Kanal9	4,2	4,8	3,7	0,7	0,8	1,8	5,8	8,1
Nickelodeon	0,4	0,3	0,5	1,8	0,1	0,2	0,2	0,1
svtB (svtB/Kuns - 100117)	4,0	4,0	4,0	16,0	0,5	3,5	2,0	1,1
TV4 Film	0,9	1,0	0,7	0,2	0,3	0,3	1,3	1,5
svt24 (24h -100117)	1,3	1,2	1,4	0,5	0,1	0,6	1,2	2,8
Kunskapskanal (100118-)	3,2	3,6	2,9	0,4	0,3	0,9	2,8	8,5
TV10	3,3	4,2	2,3	0,4	0,8	1,0	4,2	6,8
TLC	1,2	0,7	1,8	0,1	0,4	0,6	1,9	2,1
National Geographic	1,0	1,3	0,7	0,1	0,2	0,2	1,4	2,0
TV4 Guld	0,6	0,5	0,8	0,1	0,1	0,1	0,9	1,3
Cartoon Network Sweden	0,2	0,3	0,1	1,1	0,0	0,1	0,1	0,1
Disney Channel	0,2	0,1	0,2	0,6	0,3	0,0	0,1	0,0
Cartoon Network Nordic	0,0	0,1	0,0	0,2	0,0	0,0	0,0	0,0
TV12	5,3	5,9	4,6	0,6	1,1	1,5	6,0	12,0
FOX	0,6	0,5	0,8	0,1	0,3	0,4	1,0	0,9
Eurosport 2 Sweden	0,2	0,3	0,0	0,0	0,0	0,0	0,1	0,5
Investigation Discovery	1,0	0,9	1,1	0,0	0,1	0,5	1,1	2,3
History	0,7	0,9	0,4	0,2	0,1	0,1	0,9	1,3
Sportkanalen	0,4	0,6	0,2	0,0	0,1	0,1	0,4	1,1
Paramount Network	1,1	1,2	0,9	0,3	0,8	0,8	1,8	1,1
Boomerang	0,3	0,4	0,2	1,0	0,1	0,2	0,2	0,1
Godare	0,4	0,4	0,4	0,1	0,1	0,1	0,7	0,6
<b>Totalt</b>	<b>46,0</b>	<b>44,4</b>	<b>47,6</b>	<b>28,7</b>	<b>14,5</b>	<b>29,9</b>	<b>51,3</b>	<b>77,1</b>

## Tittandet på icke loggkanaler

Alla 3-99 år

Kanal	Räckvidd per dag %	Räckvidd per dag 1000-tal	Tittartid per dag i minuter
Al Jazeera	0,1	7	0,0
Animal Planet	0,6	60	0,4
ATG Live	0,2	15	0,1
Axess TV	0,4	39	0,1
BBC Brit	0,7	74	0,4
BBC Earth	0,4	42	0,2
BBC World News	0,2	17	0,1
C More First	0,5	49	0,3
C More Fotboll	0,0	3	0,0
C More Golf	0,2	16	0,2
C More Hits	0,2	16	0,1
C More Hockey	0,1	6	0,0
C More Live	0,0	2	0,0
C More Live 2	0,0	1	0,0
C More Live 3	0,0	1	0,0
C More Live 4	0,0	0	0,0
C More Live 5	0,0	0	0,0
C More Series	0,4	44	0,2
C More stars	0,2	20	0,1
CBS Reality	0,0	0	0,0
CNBC Europe	0,0	1	0,0
CNN International	0,4	39	0,3
Discovery Science	0,4	40	0,2
Disney Junior	0,1	13	0,1
Disney XD	0,1	9	0,0
DR1	0,1	15	0,1
DR2	0,0	3	0,0
Esports TV	0,0	0	0,0
France 2	0,0	0	0,0
H2 HD	0,2	17	0,1
Horse & Country	0,0	1	0,0
Kanal 10	0,0	3	0,1
Mezzo	0,0	1	0,0
Motorvision	0,0	5	0,0
MTV	0,3	32	0,1
MTV Rocks	0,0	3	0,0
National Geographic Wild	0,8	82	0,4
NHK World TV	0,0	1	0,0
Nick Jr	0,4	44	0,3



## Tittandet på icke loggkanaler forts.

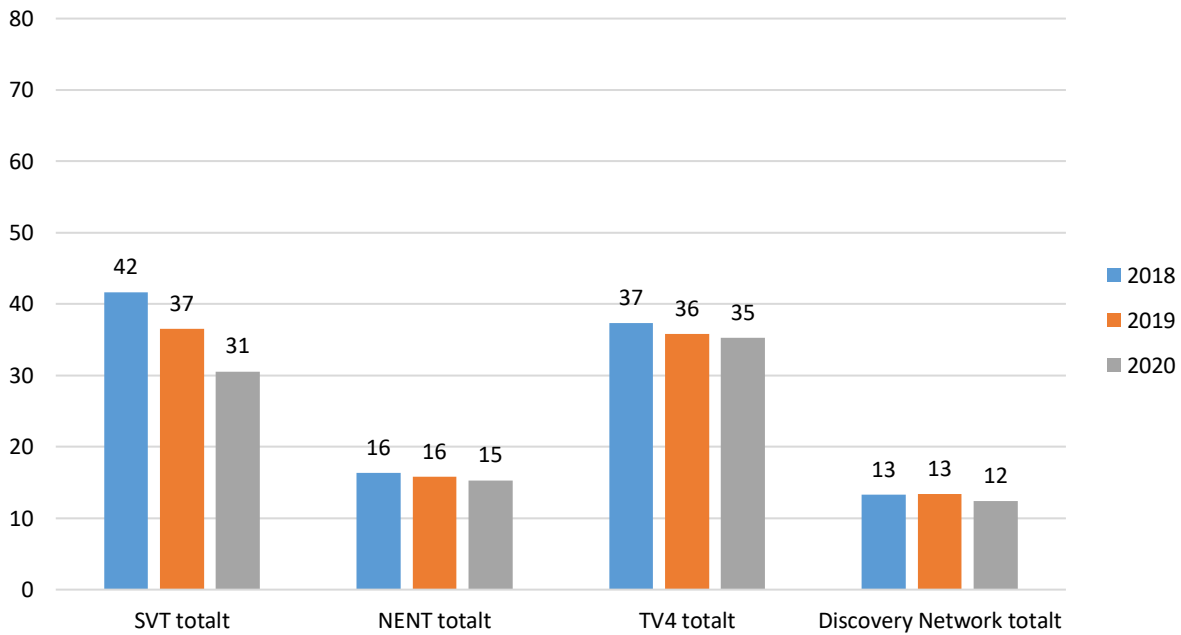
Alla 3-99 år

Kanal	Räckvidd per dag %	Räckvidd per dag 1000-tal	Tittartid per dag i minuter
Nicktoons	0,2	16	0,1
NRK 1	0,1	9	0,1
NRK 2	0,0	4	0,0
RTL	0,0	0	0,0
SF-Kanalen	0,4	42	0,2
Sky News	0,0	3	0,0
Travel Channel	0,1	9	0,0
TV Chile	0,0	0	0,0
TV ComHem	0,0	0	0,0
TV Finland (FTV)	0,1	13	0,1
TV2 (Denmark)	0,1	8	0,0
TV3 (Denmark)	0,0	1	0,0
TV3 (Norway)	0,0	2	0,0
TV3 Sport HD	0,2	19	0,1
TV3+ (Denmark)	0,0	0	0,0
TV5 Monde	0,0	0	0,0
TVE	0,0	3	0,0
VH-1	0,3	25	0,1
VH-1 Classic	0,0	5	0,0
Viasat Explorer	0,2	24	0,1
Viasat Film Action	0,5	50	0,3
Viasat Film Family	0,2	21	0,1
Viasat Film Hits	0,3	28	0,2
Viasat Film Premiere	0,6	55	0,3
Viasat Film Series	0,7	72	0,4
Viasat Fotboll	0,1	5	0,0
Viasat Golf	0,2	19	0,2
Viasat History	0,2	22	0,1
Viasat Hockey	0,3	33	0,2
Viasat Motor	0,4	39	0,4
Viasat Nature	0,3	26	0,1
Viasat Sport	0,2	16	0,1
Viasat Sport Extra	0,2	20	0,1
Viasat Sport Premium	0,6	61	0,5
Visjon Norge	0,0	3	0,0
Yle 1	0,0	4	0,0
Yle 2	0,0	2	0,0
ZDF	0,0	2	0,0

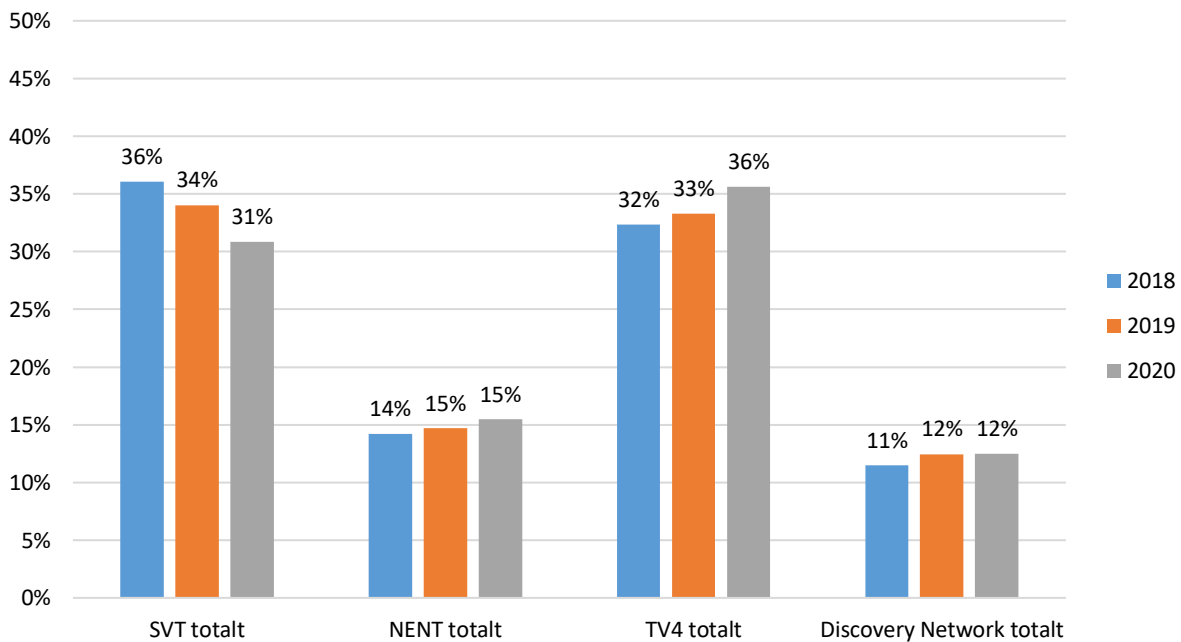
## Tittartid och tittartidsandel för kanalhusen

Jämförelse av samma veckor 2018-2020.

### Tittartid i minuter, alla 3-99 år



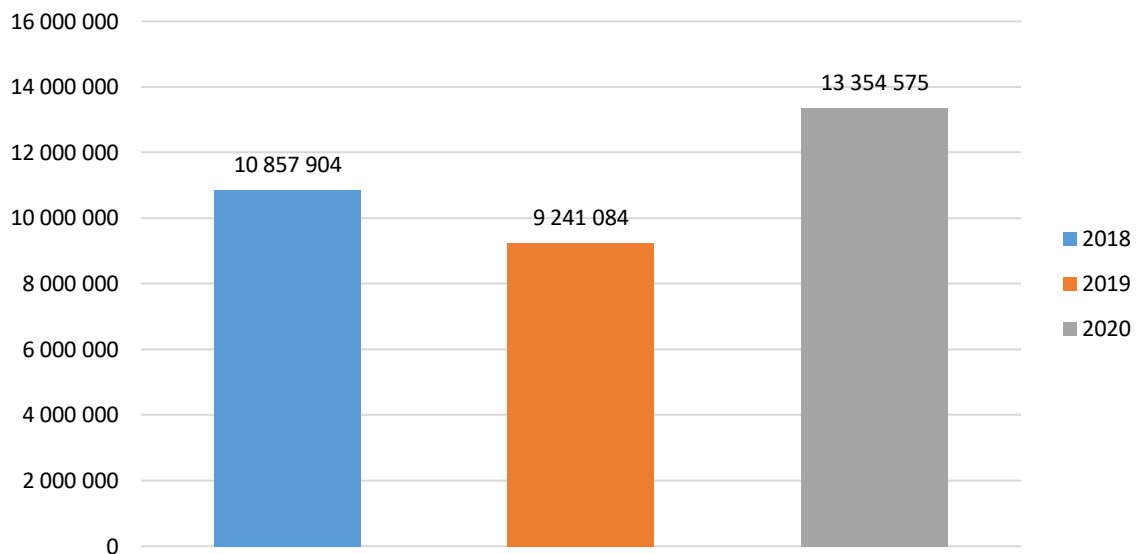
### Tittartidsandel i procent, alla 3-99 år



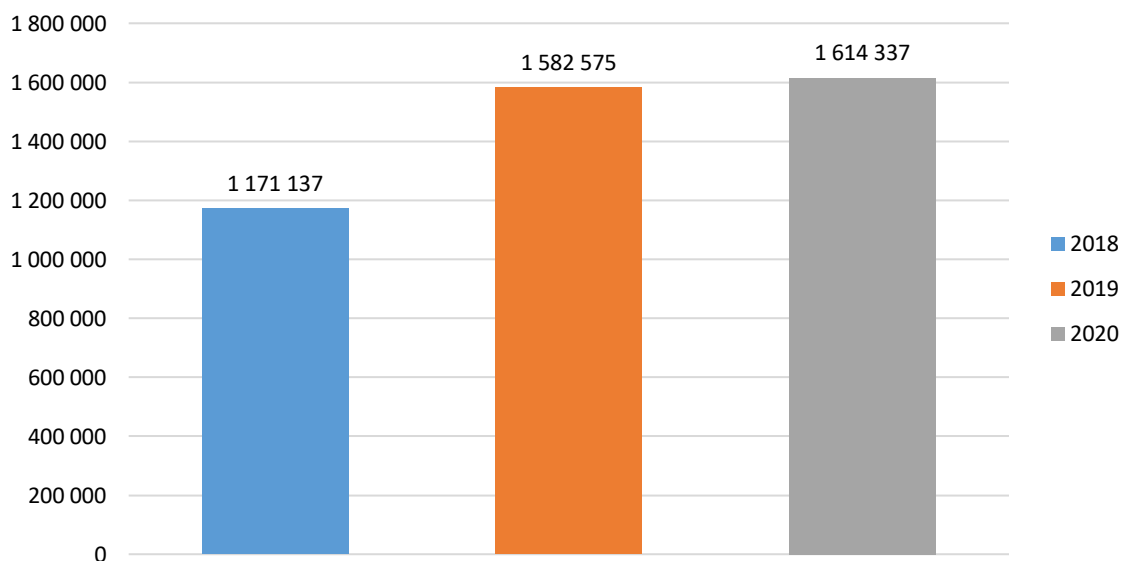
## Onlinevideo totalnivå

Rapporten består av två delar, totalnivå och titelnivå. Totalnivån visar ett makroperspektiv med hjälp av måtten startade strömmar och spenderad tid. All onlinevideo-konsumtion hos de aktörer som ingår i MMS onlinevaluta bidrar till de totala siffrorna, exklusive reklam. Oavsett om man spenderat två sekunder eller två timmar framför ett program eller klipp ackumuleras allt till de totala nivåerna. Rapporternas andra del, titelnivå, har ett mikroperspektiv och fokuserar på enskilda program och klipp med måtten startade strömmar och onlinering.

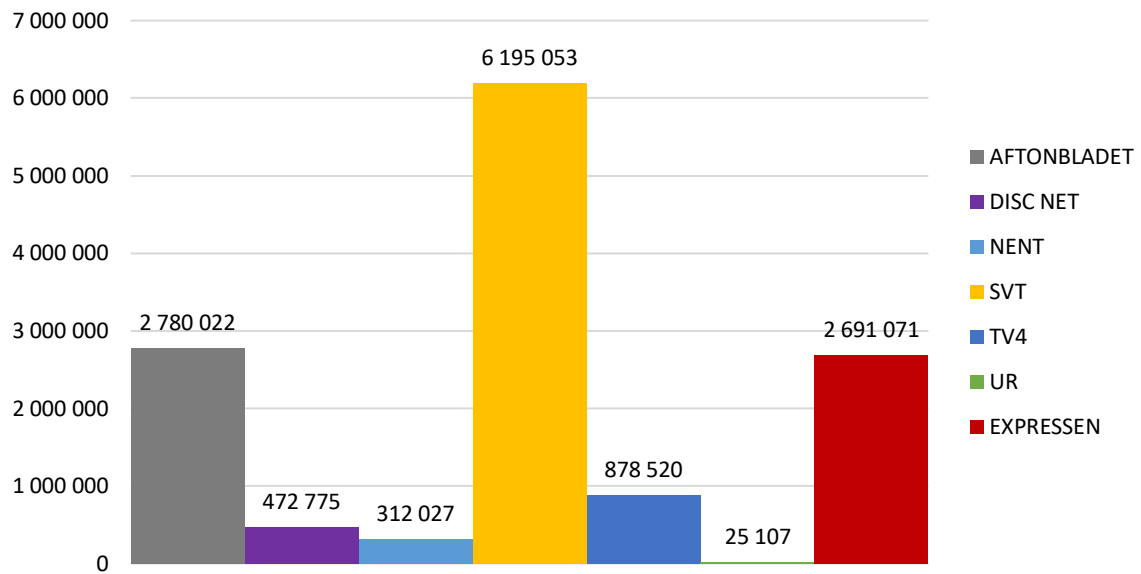
### totalt antal starter / dag



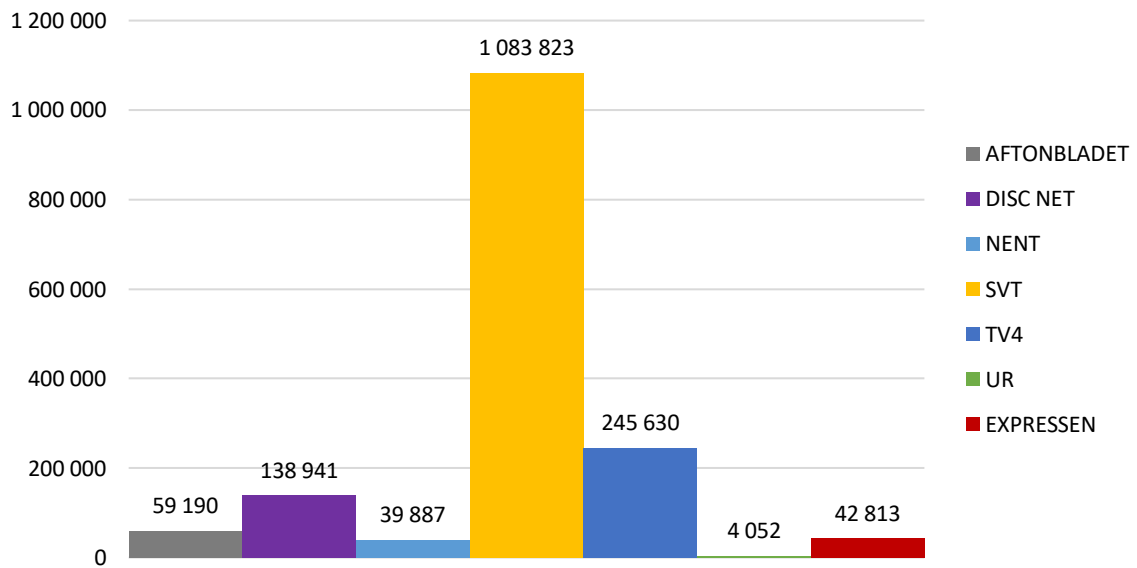
### Totalt antal spenderade timmar/dag



## Antal starter / dag

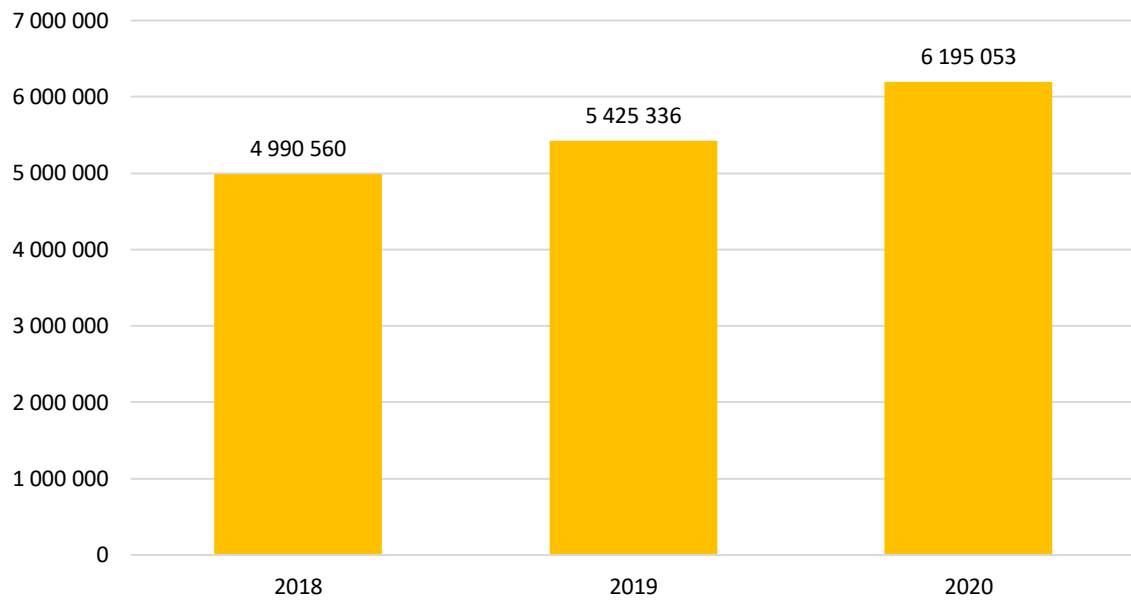


## Antal spenderade timmar / dag

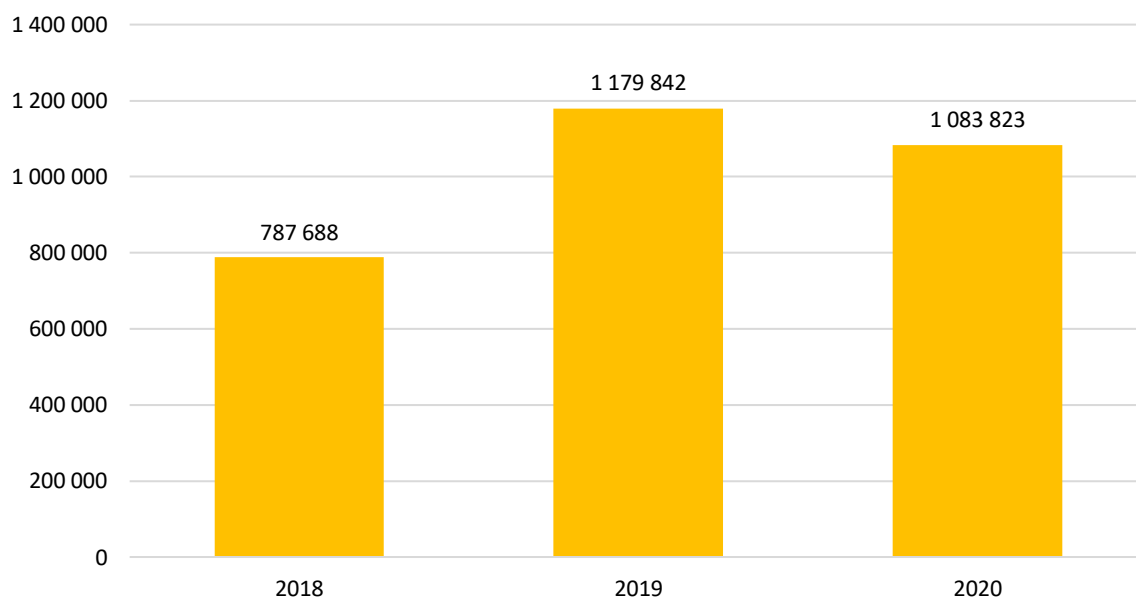


\*Från och med mars 2020 ingår program och klipp från Expressen i MMS mätning.

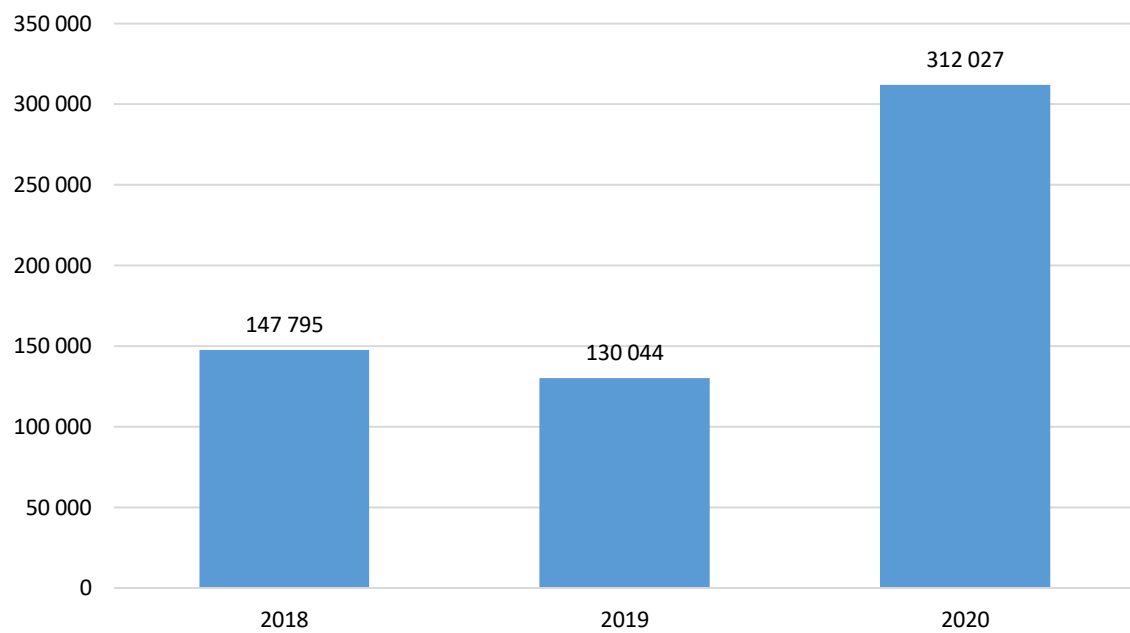
## SVT - starter/dag



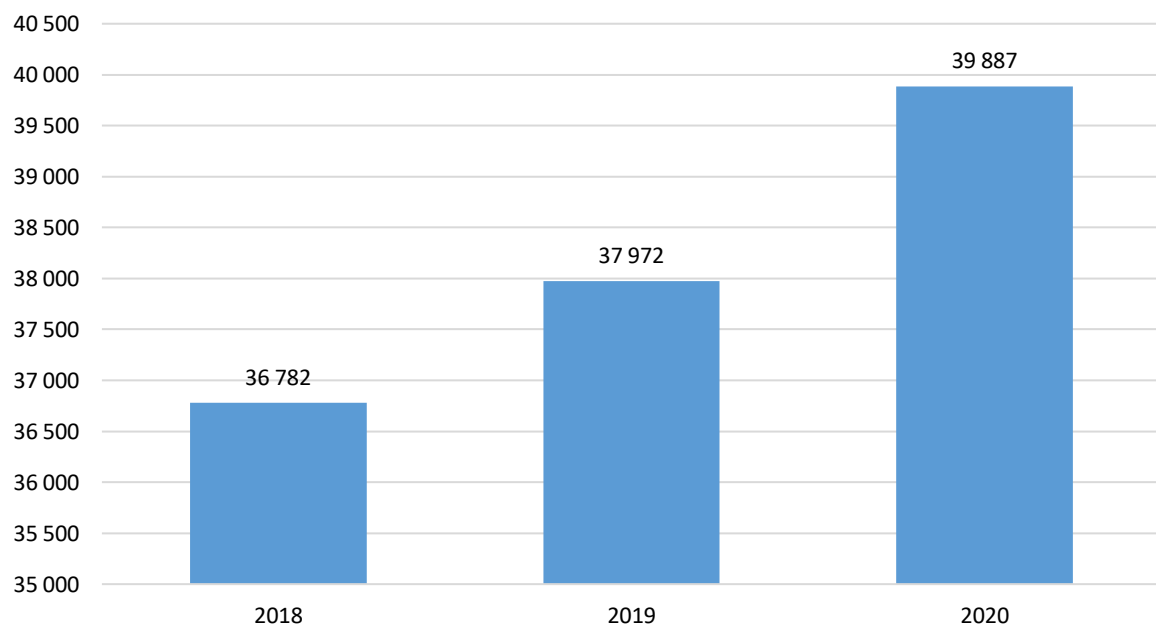
## SVT - spenderade timmar/dag



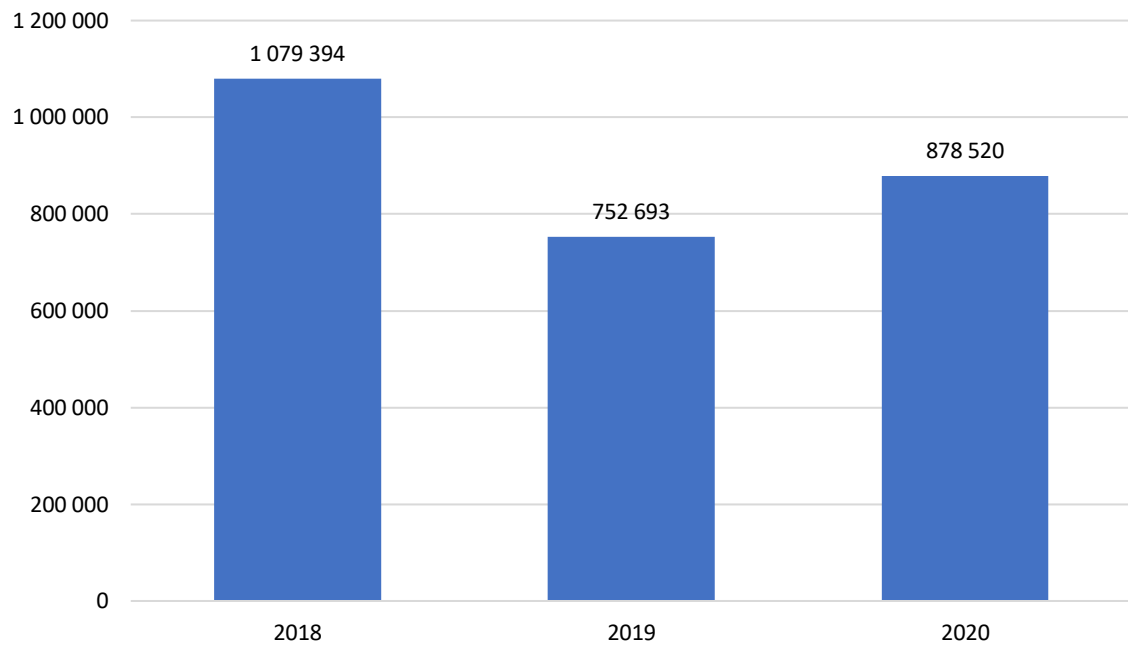
## NENT - starter/dag



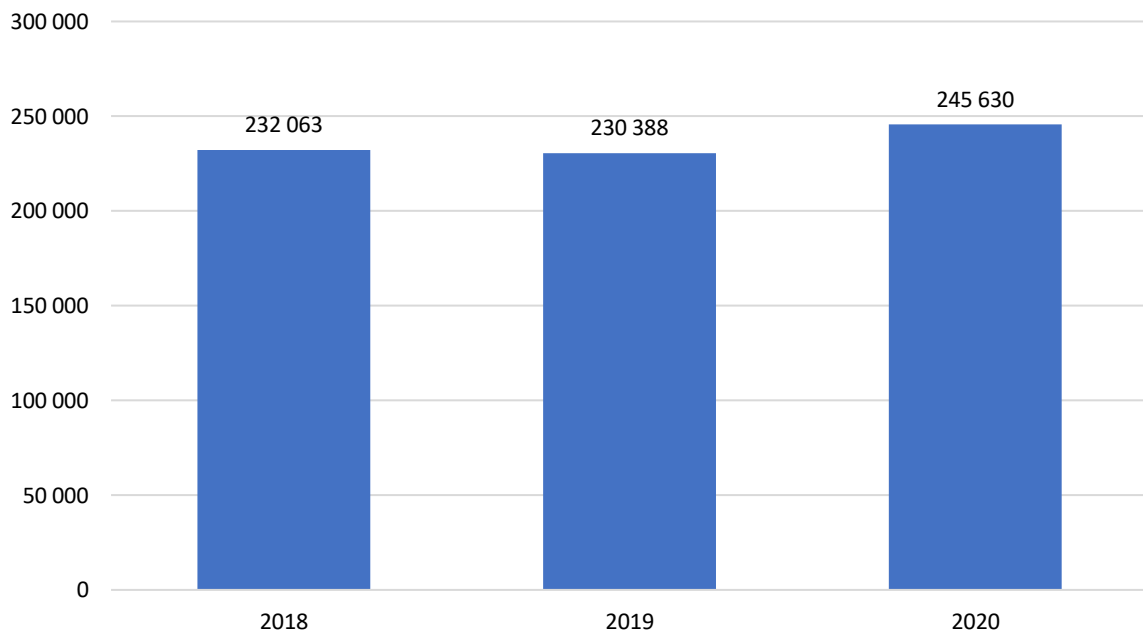
## NENT - spenderade timmar/dag



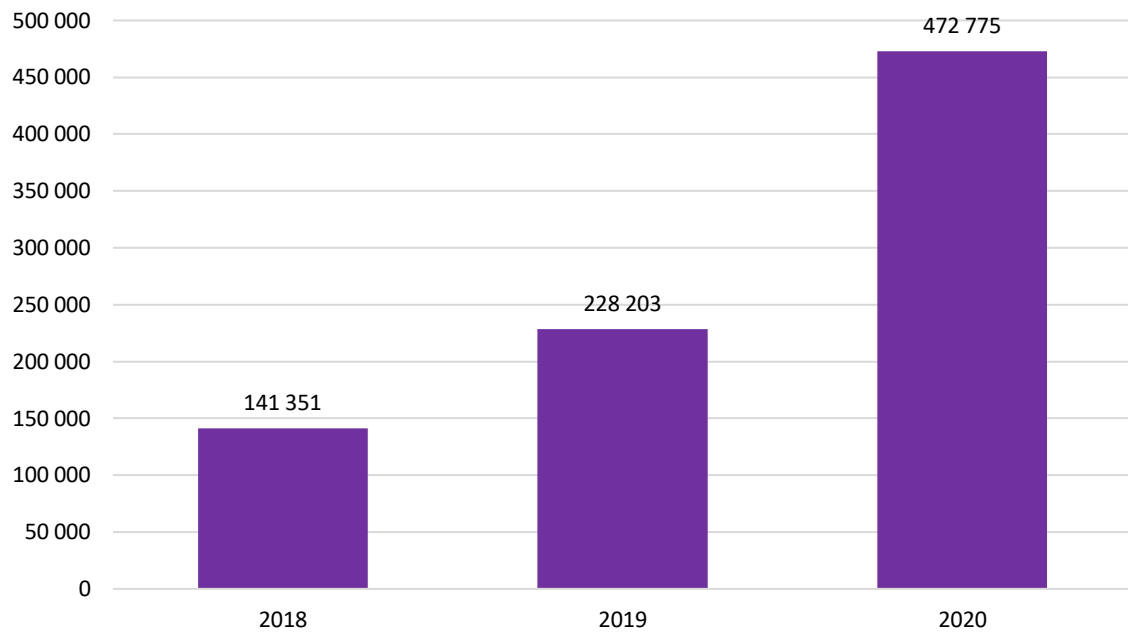
### TV4 - starter/dag



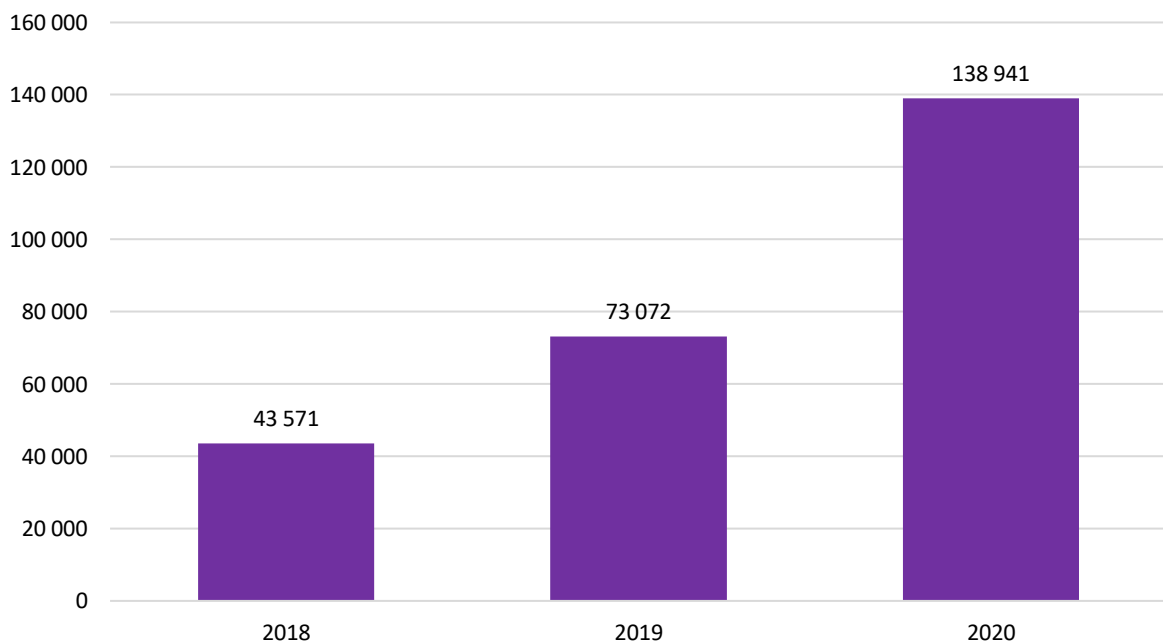
### TV4 - spenderade timmar/dag



### Disc Net - starter/dag

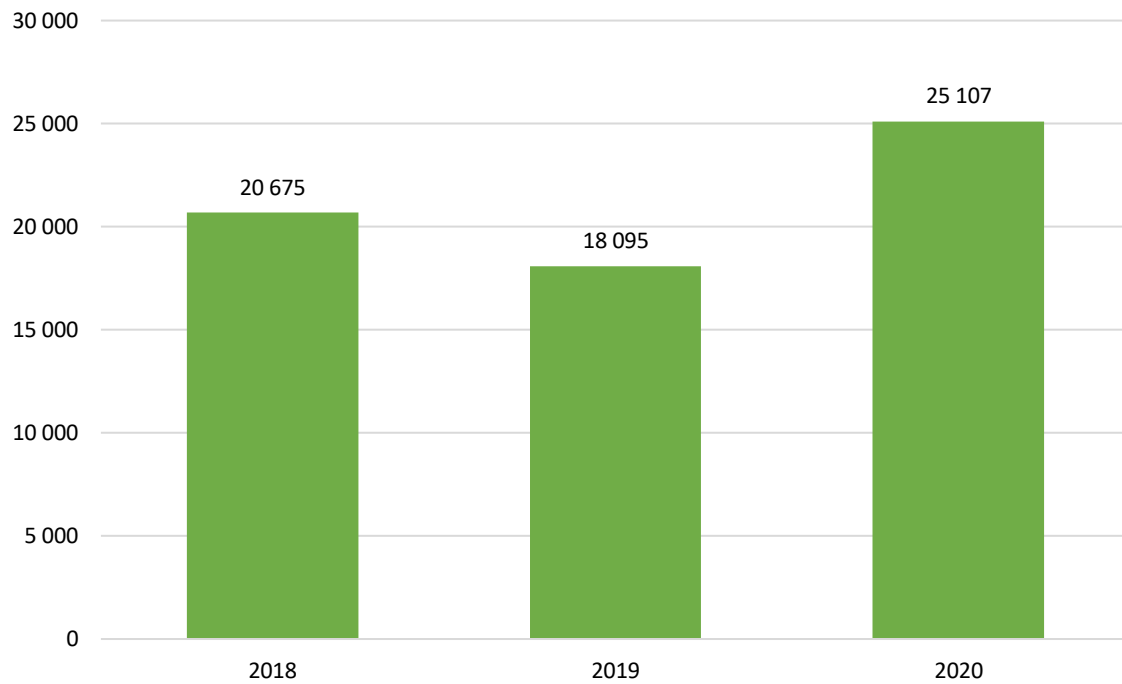


### Disc Net - spenderade timmar/dag

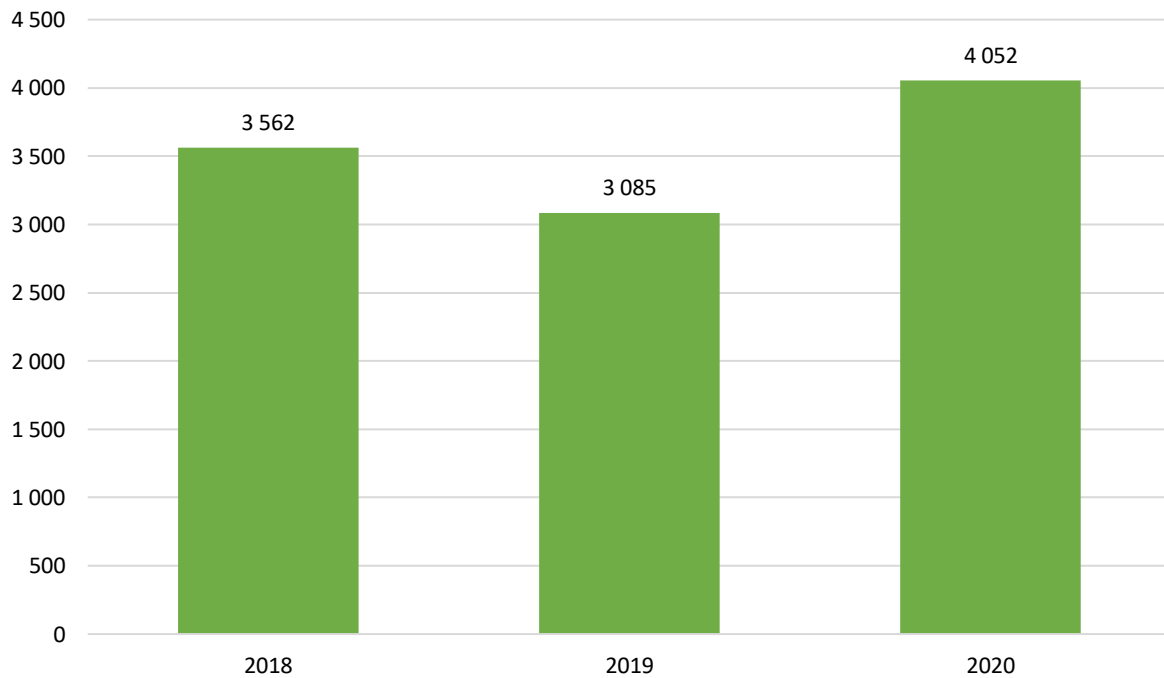




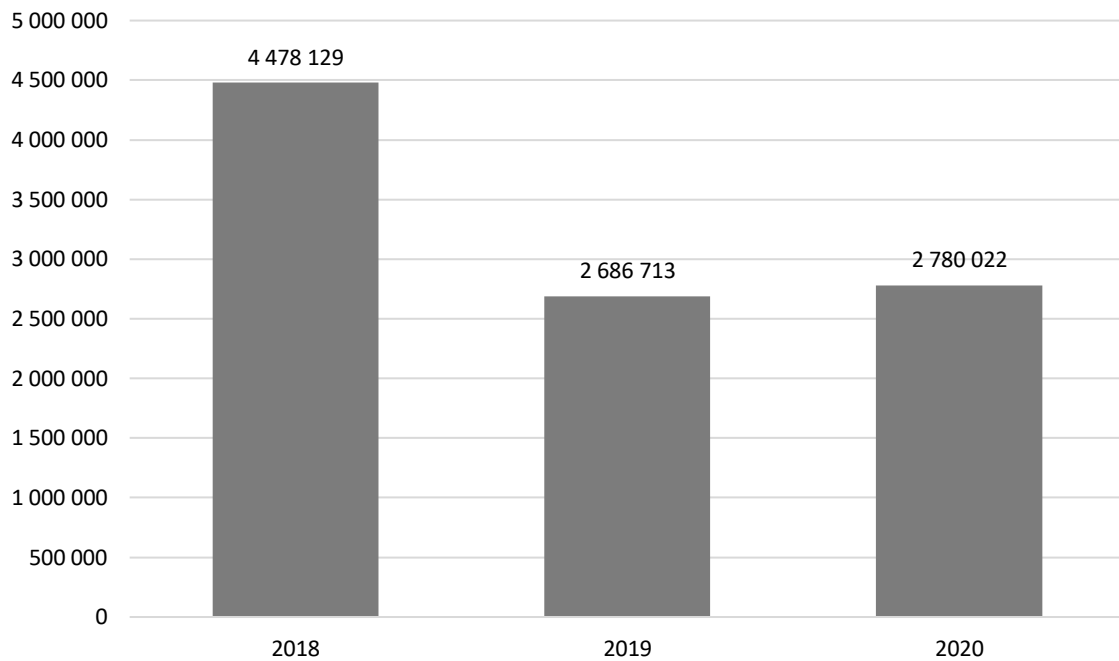
## UR - starter/dag



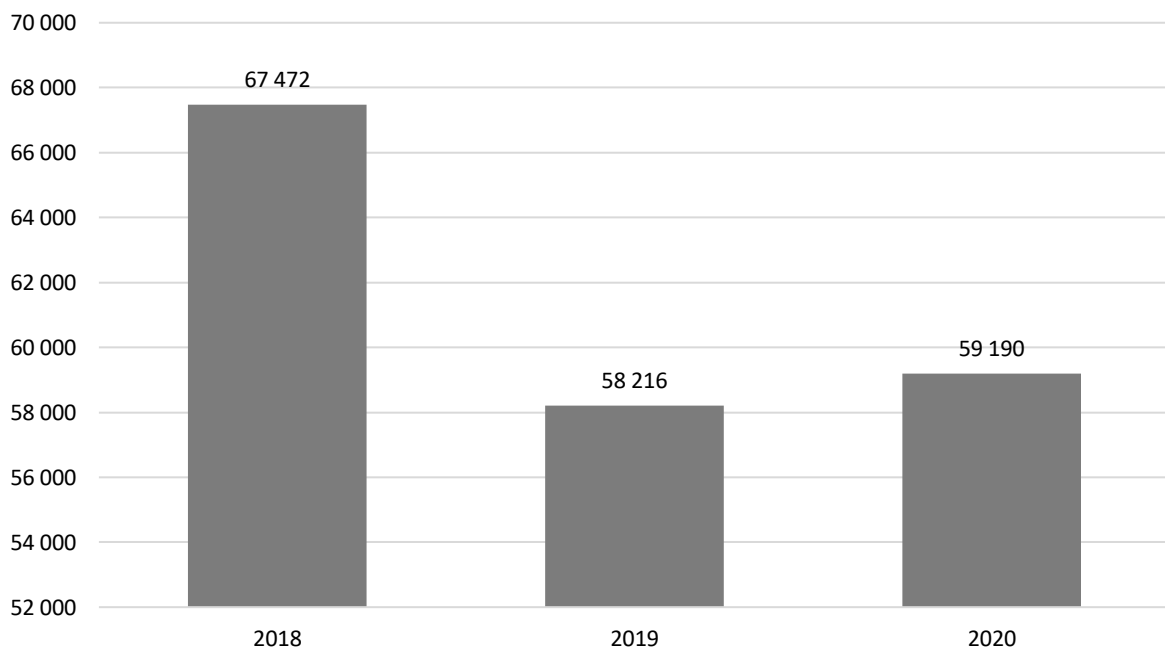
## UR - spenderade timmar/dag



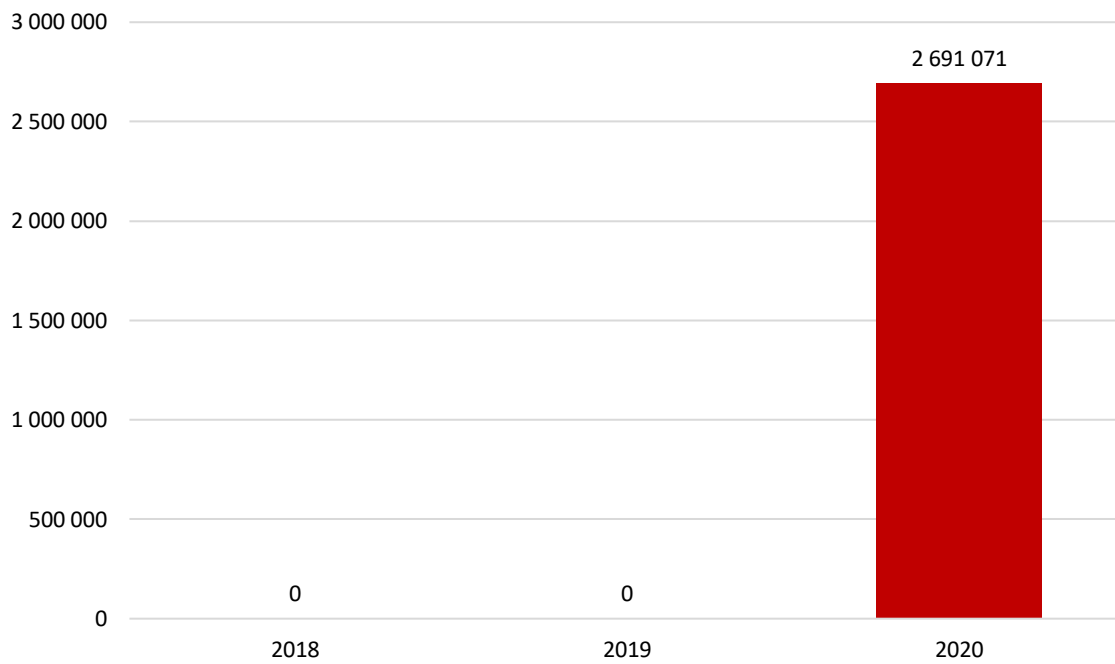
### Aftonbladet - starter/dag



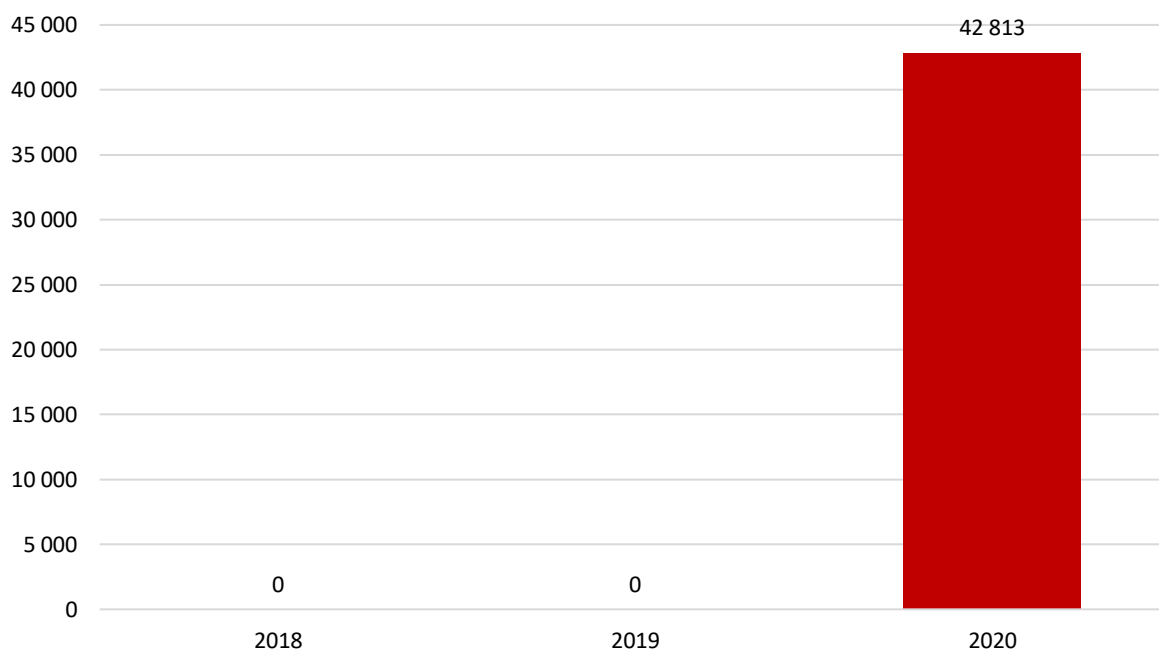
### Aftonbladet - spenderade timmar/dag



### Expressen- starter/dag



### Expressen - spenderade timmar/dag



\*Från och med mars 2020 ingår program och klipp från Expressen i MMS mätning.

## Titelnivå

Rapportens andra del kommer att utgå från titelnivå och då blir också, utöver startade strömmar, måttet onlinering centralt. Onlinering (tidigare Webbpublik) indikerar storleken på den genomsnittliga publiken. Måttet är tidsbaserat och beräknas genom att dividera den totala tiden, som en specifik titel har genererat under en period, med titelns längd.

Exempel:

Julkalendern

Totalt spenderad tid: **50 minuter**

Programmets längd: **10 minuter**

Onlinering: **50/10 = 5**

Eftersom MMS inte har en panel för att mäta onlinevideo-konsumtion kan vi i dagsläget inte uttala oss om tittarsiffror på webben. Teoretiskt kan samma person ha tittat på Julkalendern fem gånger om och därmed bidragit till den totala konsumtionen om 50 minuter men det kan också vara 10 olika personer som endast tittat hälften av programmet (dvs 5 minuter vardera) och därmed bidragit till samma totaltid om 50 minuter. Därför är onlinering inget definitivt räckviddsmått utan en indikation på den genomsnittliga publikstorleken.

### 1. Jämförbarheten mellan olika program

Eftersom onlineringen tar hänsyn till tidskonsumtionen kan ett program med längden 10 minuter jämföras med ett program som är 30 minuter

### 2. Samma uträkningsmetod som för traditionell TV-rating

När man pratar om TV-rating är beräkningsmetoden densamma som för onlinering och båda måtten redovisar det genomsnittliga tittandet genom hela programmet. Skillnaden är att för beräkning av TV-ratings har MMS en panel som registrerar sitt TV-tittande. Vi kan därför i det fallet med säkerhet uttala oss om den faktiska konsumtionen och använda ordet "tittare".

Eftersom MMS vid vissa tillfällen inte kunnat få korrekt information om programmets/klippets längd, vilket är en nödvändig komponent i måttet onlinering, förekommer det osäkerhet kring vissa programs/klipp rating. Denna osäkerhet gäller särskilt livesändningar online. Mot denna bakgrund har MMS valt att frångå policyn att publicera topplistor baserade på onlinering och istället valt att publicera topplistor baserade på antalet starter.

## Topp 10 - program

Titlarna är konsolidera oavsett publiceringsdatum vilket innebär att samtliga titlar har samlat på sig tittande under publiceringsdagen samt sju efterföljande dygn. Endast ett unikt avsnitt från en serie får listas med undantag för stora event och händelser. Ratingen baseras på ett specifikt sändningstillfälle även om programmet sänts vid flera tillfällen och över flera playtjänster.

### SVT

Publiceringsdatum	Titel	Avsnitt	Starter	Onlinerating
2020-08-14	Sommarlov	11:68	312 634	113 551
2020-08-05	Jag är Klimpen, motherfucker!	2020:1	291 003	128 582
2020-08-15	Saibo	03:02	278 601	179 118
2020-08-26	Världens sämsta indier	02:01	277 851	164 837
2020-08-05	Fearless	01:05	251 420	146 749
2020-08-19	KÄR	01:01	232 003	166 364
2020-08-28	Sune vs Sune	2020:1	219 049	59 445
2020-08-15	Unge kommissarie Morse	07:01	208 077	88 826
2020-08-27	Den överlägsne journalisten	2020:2	193 322	99 793
2020-08-10	Labyrint: Huset Daida	01:01	163 419	102 322

### NENT

Publiceringsdatum	Titel	Avsnitt	Starter	Onlinerating
2020-08-25	Drömfällan	2020:1	13 469	6 596
2020-08-03	Våra bästa år	2020:173	10 769	4 625
2020-08-17	Carter	2020:4	9 868	4 043
2020-08-24	Mel Robbins	2020:61	9 583	4 011
2020-08-17	Siesta Key	2020:18	9 395	3 972
2020-08-10	Teen Mom OG	2020:30	9 392	4 210
2020-08-28	The Real Housewives of Orange County	2020:17	3 579	1 709
2020-08-27	En plats på landet	2020:9	3 371	1 632
2020-08-26	NCIS: Los Angeles	2020:19	2 769	1 336
2020-08-17	Ridiculousness	2020:24	2 544	2 553

## TV4

Publiceringsdatum	Titel	Avsnitt	Starter	Onlinerating
2020-08-26	Morden i Sandhamn	2020:4	207 593	123 441
2020-08-17	Idol 2020	2020:1	197 341	116 900
2020-08-29	Nyhetsmorgon	2020:-	98 716	10 028
2020-08-23	Hellenius hörna	2020:1	67 413	41 358
2020-08-28	TV4Nyheter LIVE	2020:-	65 605	300
2020-08-04	LIVE: Kraftig explosion i Beirut – flera skadade	2020:-	61 604	609
2020-08-04	Late night concert - Zara Larsson	2020:-	56 872	27 949
2020-08-28	Fångarna på fortet	2020:3	52 647	28 831
2020-08-29	Klassfesten	2020:2	52 115	28 223
2020-08-05	LIVE: Försvunnen sexåring hittad - siktades av polishelikopter	2020:-	51 027	192

## DISC NET

Publiceringsdatum	Titel	Avsnitt	Starter	Onlinerating
2020-08-24	Alla mot alla med Filip och Fredrik	04:01	30 925	16 250
2020-08-24	Superstars på hemmaplan	1:101	4 473	2 300
2020-08-25	Över Atlanten	02:04	2 772	1 417
2020-08-09	Wahlgrens värld	08:01	1 923	956
2020-08-09	Över Atlanten	02:01	1 637	584
2020-08-03	Allsvenskan: Höjdpunkter	2020:96	1 555	1 136
2020-08-15	Fullt hus	01:07	871	513
2020-08-03	Superettan: Höjdpunkter	2020:79	520	415
2020-08-10	Sofias änglar	15:01	449	217
2020-08-06	Allsvenskan: Klipp	2020:18	399	279

## UR

Publiceringsdatum	Titel	Avsnitt	Starter	Onlinerating
2020-08-26	Skrivglappet	2020:-	14 343	6 474
2020-08-26	Kanaler, båtar och kärlek : Norra Englands kanaler	2020:-	3 295	1 567
2020-08-19	Kanaler, båtar och kärlek : Lago Maggiore och Naviglio Grande	2020:-	3 229	1 632
2020-08-12	Kanaler, båtar och kärlek : Nilen i Egypten	2020:-	2 659	1 236
2020-08-28	Lilla Aktuellt skola : 2020-08-28	2020:-	1 387	917
2020-08-29	Storbritanniens historiska städer : Georgianska Bristol	2020:-	1 227	692
2020-08-22	Storbritanniens historiska städer : Krigstidens Dover	2020:-	1 139	674
2020-08-21	Islands fängslade historia : Svarfdælas	2020:-	850	388
2020-08-26	Skrivutmaningen : Skriv objektivt som en polis!	2020:-	754	395
2020-08-26	Skrivjournen : Skriftspråk och talat språk	2020:-	733	565

## Aftonbladet

Publiceringsdatum	Titel	Avsnitt	Starter	Onlinerating
2020-08-13	LIVE: Ving ställer in greklandsresor	2020:-	477 956	20 782
2020-08-11	LIVE: Myndigheterna håller presskonferens om coronaläget i Sverige	2020:-	267 471	3 213 907
2020-08-21	Öppnar för undantag för sittande publik	2020:-	228 075	21 884
2020-08-04	LIVE: Stor explosion i Beirut	2020:-	185 018	1 872
2020-08-21	LIVE: Amanda Lind och Mikael Damberg håller pressträff	2020:-	173 044	12 018
2020-08-04	LIVE: Myndigheternas pressträff om coronaviruset	2020:-	163 021	14 112
2020-08-20	LIVE: Myndigheterna håller presskonferens om coronaläget	2020:-	148 663	13 515
2020-08-13	LIVE: Myndigheternas pressträff om covid-19	2020:-	145 183	10 679
2020-08-20	Stefan Löfven håller presskonferens: "Sverige har tecknat vaccinaftal"	2020:-	142 694	19 271
2020-08-25	LIVE: Myndigheternas pressträff om spridningen av coronaviruset	2020:-	141 340	13 585

## Expressen

Publiceringsdatum	Titel	Avsnitt	Starter	Onlinerating
2020-08-03		2020:-	359	370
	live-tv: senaste nyheterna med expressen tv		365	
2020-08-16		2020:-	255	232
	senaste nytt från expressen tv.		507	
2020-08-04	Allsvenska juryn: "Absolut Hammarby om publiken kommer tillbaka"	2020:-	182	34 472
			784	
2020-08-11	Allsvenska juryn: "Då kan Hammarby slåss om guld"	2020:-	169	28 561
			633	
2020-08-18	Allsvenska juryn: "Blåvitt måste överge allt"	2020:-	131	19 172
			769	
2020-08-17	Då har du rätt till ersättning för ditt hemmakontor	2020:-	86 799	37 658
2020-08-04	LIVE-TV: Se Di TV – Sveriges ekonomi-tv-kanal	2020:-	67 516	51
2020-08-18	USA-special: Allt om Demokraternas konvent	2020:-	66 229	3 796
2020-08-29	"Black Panther"-stjärnan död i cancer – blev 43 år	2020:-	66 082	15 788
2020-08-28	Di Weekend: Följ med till Nowhere - pop-up krogen i skogen	2020:-	57 359	4 215

## Topp 20 – Andra format

”Andra format” innefattar bland annat program som är kortare än 10 min, klipp och extramaterial. Samtliga titlar har publicerats under den aktuella perioden. Titlarna är konsoliderade oavsett publiceringsdatum vilket innebär att samtliga titlar har samlats på sig tittande under publiceringsdagen samt sju efterföljande dygn.

Publiceringsdatum	Aktör	Titel	Starter	Onlinering
2020-08-16	Aftonbladet	Tre nyheter om coronaviruset – 17 augusti	1 032 096	490 075
2020-08-12	Aftonbladet	Senaste nytt om corona – 13 augusti	949 075	507 303
2020-08-11	Aftonbladet	Senaste nytt om corona	935 054	652 381
2020-08-18	Aftonbladet	Senaste nytt om corona – 18 augusti	911 341	467 165
2020-08-10	Aftonbladet	Tre nyheter om coronapandemin - 11 augusti	866 135	598 803
2020-08-14	Aftonbladet	Polisen fann kokain hos skidstjärnan Petter Northug	844 158	506 724
2020-08-09	Aftonbladet	Senaste nytt om corona den 10 augusti	831 804	521 978
2020-08-06	Aftonbladet	Tre nyheter om coronapandemin – 7 aug	787 175	529 739
2020-08-07	Aftonbladet	Senaste nytt om corona den 8 augusti	766 349	524 860
2020-08-08	Aftonbladet	Coronahotet mot svenskarnas turistorter	746 018	170 807
2020-08-13	Aftonbladet	Senaste nytt om corona – 14 augusti	719 814	446 023
2020-08-25	Aftonbladet	Tortyrnatten på kyrkogården – detta har hänt	712 363	653 377
2020-08-09	Aftonbladet	Senaste nytt om corona den 9 augusti	696 575	507 180
2020-08-06	Expressen	Tegnells uppmaning till unga vuxna: ”Olyckligt om det blir så”	683 534	557 741
2020-08-14	NENT Group	Barcelona förnedrat – Bayern till semi efter seger med 8-2 (!)	674 495	178 036
2020-08-05	Aftonbladet	Tre nyheter om coronapandemin – 6 aug	672 713	423 601
2020-08-14	Aftonbladet	Senaste nytt om corona – 15 augusti	645 235	318 551
2020-08-09	Aftonbladet	Svenska Tim om hotellkarantänen på Kreta: "Ganska tufft"	641 525	542 230
2020-08-18	Aftonbladet	Senaste nytt om corona – 19 augusti	587 349	297 336
2020-08-23	Aftonbladet	Senaste nytt om corona – 24 augusti	571 436	330 717



## Reklam – de tio största annonsörerna

Tabellerna visar de tio största annonsörerna under månaden för TV respektive onlinevideo.

### TV

Listan med de 10 största annonsörerna innefattar de annonsörer med högst antal TRP.

Topp 10	Annorsör	Summa TRP TV
1	Procter & Gamble AB	2465,3
2	ATG	2002,3
3	GLAXO SMITHKLINE	1814,5
4	Telia	1559,4
5	Arla	1557,3
6	BOOZT	1418,1
7	Reckitt Benckiser	1337,6
8	Coca-cola AB	1321,5
9	LENDO	1238,5
10	ICA Handlarnas AB	1205,9

### Onlinevideo

Listan med de 10 största annonsörerna innefattar de annonsörer med flest exponeringar (programmatic borträknat). **Summa TRP online** som redovisas i tabellen är inte ett officiellt mått, men används här för att ge något som motsvarar TV:s GRP. Räknas ut enligt följande: (Exponeringar/universumtal)\*100. Mer detaljerade data finns i MMS verktyg Reklamanalys.

Topp 10	Annonsör	Summa exponeringar	Summa TRP online
1	Atg	11 756 535	120,4
2	Synsam	11 402 180	116,8
3	Biltema Sweden	9 400 892	96,3
4	Svenska Spel Ab	7 725 039	79,1
5	Kundkraft	6 884 423	70,5
6	Apotea	5 316 376	54,5
7	Coop Forum	4 695 699	48,1
8	Kökets Favoriter	4 492 459	46,0
9	Leovegas	4 131 338	42,3
10	Procter & Gamble Ab	3 943 630	40,4