

Månadsrapport

MMS sammanställning av tittandet på TV och onlinevideo under
Juli 2020

Sammanfattning genomsnittlig dag	juli (vecka 27-31)	
TV	2019	2020
Tittartid (min)	96	99
Räckvidd – sett minst 5 min %	46	46
Räckvidd – sett minst 5 min tusental	4 517	4 587
Onlinevideo	2019	2020
Spenderade timmar	1 442 259	1 714 705
Antal starter	9 016 746	12 994 259

MMS - Mediamätning i Skandinavien
+46 (0)8 736 10 00
mms@mms.se

TV - Programtopplistor per målgrupp

Topplistorna innehåller de tio mest sedda programmen (exklusive nyheter) med högst rating per serie där programlängden är minst 10 min.

Alla 3-99	Programtitel	Datum	Kanal	Tittare i 1000-tal
1	Allsång på Skansen	Ti 2020-06-30	SV1	1456
2	Morden i Midsomer	Ti 2020-07-07	SV1	1240
3	Victoriakonserten 2020	Ti 2020-07-14	SV1	1090
4	Ett mord för Dodds	Ti 2020-07-28	SV1	956
5	Lotta på Liseberg	Må 2020-07-06	TV4	814
6	Världens historia	Sö 2020-07-26	SV1	802
7	Moraeus med mera	Fr 2020-07-10	SV1	778
8	Sportnytt	Lö 2020-07-04	SV1	721
9	Morden i Helsingör	To 2020-07-02	TV4	718
10	Bäst i test	Lö 2020-07-11	SV1	712

Män 3-99	Programtitel	Datum	Kanal	Tittare i 1000-tal
1	Allsång på Skansen	Ti 2020-06-30	SV1	613
2	Morden i Midsomer	Ti 2020-07-07	SV1	514
3	Victoriakonserten 2020	Ti 2020-07-14	SV1	434
4	Ett mord för Dodds	Ti 2020-07-28	SV1	403
5	Moraeus med mera	Fr 2020-07-10	SV1	364
6	Sportnytt	Lö 2020-07-04	SV1	348
7	Bäst i test	Lö 2020-07-25	SV1	335
8	Världens historia	Sö 2020-07-26	SV1	335
9	Sporten	Lö 2020-07-04	TV4	318
10	Engelska antikrundan	Sö 2020-07-12	SV1	317

Kvinnor 3-99	Programtitel	Datum	Kanal	Tittare i 1000-tal
1	Allsång på Skansen	Ti 2020-06-30	SV1	843
2	Morden i Midsomer	Ti 2020-07-07	SV1	726
3	Victoriakonserten 2020	Ti 2020-07-14	SV1	656
4	Ett mord för Dodds	Ti 2020-07-28	SV1	553
5	Lotta på Liseberg	Må 2020-07-06	TV4	505
6	Världens historia	Sö 2020-07-26	SV1	467
7	Morden i Helsingör	To 2020-07-02	TV4	442
8	Barnmorskan i East End	Sö 2020-07-12	SV1	432
9	Moraeus med mera	Fr 2020-07-10	SV1	415
10	Sommar med Ernst	To 2020-07-02	TV4	409

A3-14	Programtitel	Datum	Kanal	Tittare i 1000-tal
1	Vilse I OZ	Må 2020-06-29	svtB	132
2	Skattsökarna	Må 2020-06-29	svtB	126
3	Arthur & Excalibur	On 2020-07-01	svtB	114
4	Robin Hoods rabalder och rackartyg	Fr 2020-07-24	svtB	107
5	Familjen Valentin	On 2020-07-15	svtB	107
6	Jecko och Jessie vet bäst	Sö 2020-07-05	svtB	100
7	Jobbigt läge	Ti 2020-06-30	svtB	94
8	Gortimers märkliga liv	To 2020-07-02	svtB	91
9	Allsång på Skansen	Ti 2020-07-07	SV1	70
10	Bäst i test	Lö 2020-07-11	SV1	61

A15-24	Programtitel	Datum	Kanal	Tittare i 1000-tal
1	Morden i Midsomer	Ti 2020-07-07	SV1	27
2	Allsång på Skansen	Ti 2020-07-14	SV1	26
3	Bäst i test	Lö 2020-07-25	SV1	24
4	Ett mord för Dodds	Ti 2020-07-28	SV1	19
5	Så mycket bättre	Sö 2020-07-05	TV4	19
6	Sommar med Ernst	To 2020-07-02	TV4	19
7	Victoriakonserten 2020	Ti 2020-07-14	SV1	18
8	Lotta på Liseberg	Må 2020-06-29	TV4	17
9	Herngrens husbil	Ti 2020-07-28	TV4	17
10	Beck Gunvald	Må 2020-07-20	TV4	15

A25-39	Programtitel	Datum	Kanal	Tittare i 1000-tal
1	Allsång på Skansen	Ti 2020-07-14	SV1	87
2	Morden i Midsomer	Ti 2020-07-21	SV1	84
3	Victoriakonserten 2020	Ti 2020-07-14	SV1	72
4	Nyhetsmorgon	Sö 2020-07-05	TV4	69
5	Solsidan	On 2020-07-01	TV4	65
6	Sommar med Ernst	To 2020-07-02	TV4	57
7	Bäst i test	Lö 2020-07-18	SV1	56
8	Lotta på Liseberg	Må 2020-06-29	TV4	55
9	Postkodmiljonären med Sommarvinnare	Lö 2020-07-04	TV4	44
10	Mord i paradiset	On 2020-07-29	TV4	44

Månadsrapport juli (vecka 27-31)

A45-59	Programtitel	Datum	Kanal	Tittare i 1000-tal
1	Morden i Midsomer	Ti 2020-06-30	SV1	400
2	Allsång på Skansen	Ti 2020-06-30	SV1	361
3	Ett mord för Dodds	Ti 2020-07-28	SV1	256
4	Victoriakonserten 2020	Ti 2020-07-14	SV1	251
5	Morden i Helsingör	To 2020-07-02	TV4	207
6	Bäst i test	Lö 2020-07-25	SV1	197
7	Lotta på Liseberg	Må 2020-07-06	TV4	197
8	Johan glans world tour of Skandinav	Fr 2020-07-03	TV4	189
9	Sommar med Ernst	To 2020-07-02	TV4	184
10	Beck Invasionen	Må 2020-07-06	TV4	173

A60+	Programtitel	Datum	Kanal	Tittare i 1000-tal
1	Allsång på Skansen	Ti 2020-06-30	SV1	941
2	Morden i Midsomer	Ti 2020-07-07	SV1	757
3	Victoriakonserten 2020	Ti 2020-07-14	SV1	727
4	Moræus med mera	Fr 2020-07-10	SV1	636
5	Ett mord för Dodds	Ti 2020-07-28	SV1	624
6	Världens historia	Sö 2020-07-26	SV1	619
7	Sportnytt	Lö 2020-07-04	SV1	546
8	Lotta på Liseberg	Må 2020-07-06	TV4	542
9	Engelska antikrundan	Sö 2020-07-12	SV1	517
10	Sporten	Lö 2020-07-04	TV4	501

Sportprogram	Programtitel	Datum	Kanal	Tittare i 1000-tal
1	Sportnytt	Lö 2020-07-04	SV1	721
2	Sporten	Lö 2020-07-04	TV4	677
3	Friidrott Grand Prix	On 2020-07-08	SV2	473
4	Sportspegeln	Sö 2020-07-12	SV1	440
5	Fotbollsstudion	Må 2020-07-06	SV2	325
6	V75 Direkt	Lö 2020-07-04	TV4	235
7	Ögonblicken som förändrad	On 2020-07-22	SV1	226
8	Fotboll SV cup GÖT-MAL 2	To 2020-07-30	TV12	209
9	Fotboll AS ELF-MFF 2	Sö 2020-07-05	Kanal5	207
10	Fotboll AS GÖT- AIK 2	To 2020-07-02	Kanal9	186

Översikt av tittandet på MMS loggkanaler

Alla 3-99 år

Kanal	Räckvidd per dag %	Räckvidd per dag 1000-tal	Tittartid per dag i minuter	Tittartidsandel %	Räckvidd per vecka %
svt1	24,7	2468	21,4	21,6	42,4
svt2	12,7	1270	6	6,1	28,7
TV3	6,3	629	3,7	3,7	16,6
TV4	22,8	2272	23,1	23,3	40,1
Kanal5	6,6	660	4,2	4,2	17,3
TV6	4,8	479	2,9	2,9	12,1
Discovery	2,3	227	1,3	1,3	5,1
Eurosport 1	0,5	50	0,3	0,3	1,1
Sjuan	6,4	634	4,3	4,4	16,3
Kanal 11	3,2	322	1,9	1,9	7,6
TV4 Fakta	0,8	77	0,5	0,5	2,0
TV8	5,7	563	4,7	4,8	13,1
Kanal9	4,2	422	2,1	2,1	11,5
Nickelodeon	0,4	40	0,2	0,2	1,0
svtB (svtB/Kuns - 100117)	4	398	2,3	2,3	7,7
TV4 Film	0,9	85	0,5	0,5	2,7
svt24 (24h -100117)	1,3	127	0,4	0,4	4,2
Kunskapskanal (100118-)	3,2	323	1,3	1,3	8,6
TV10	3,3	326	1,6	1,6	7,8
TLC	1,2	124	0,8	0,9	3,2
National Geographic	1	97	0,5	0,5	2,6
TV4 Guld	0,6	63	0,5	0,5	1,6
Cartoon Network Sweden	0,2	23	0,1	0,1	0,5
Disney Channel	0,2	18	0,1	0,1	0,5
Cartoon Network Nordic	0	5	0	0	0,1
TV12	5,3	526	3,6	3,6	13,8
FOX	0,6	64	0,4	0,4	1,4
Eurosport 2 Sweden	0,2	17	0,1	0,1	0,4
Investigation Discovery	1	100	1	1,1	2,1
History	0,7	65	0,3	0,3	1,5
Sportkanalen	0,4	42	0,2	0,2	1,2
Paramount Network	1,1	106	0,6	0,6	2,8
Boomerang	0,3	26	0,1	0,1	0,6
Godare	0,4	39	0,1	0,1	0,9
Totalt	46	4587	99,1	100	65,5

Tittartid för MMS loggkanaler i olika målgrupper

Tittartid i minuter i olika målgrupper en genomsnittlig dag.

Kanal	Totalt	Män	Kvinnor	A3-14	A15-24	A25-39	A40-59	A60+
svt1	21	20	23	2	2	4	17	59
svt2	6	6	6	0	0	1	6	16
TV3	4	3	4	0	1	2	5	6
TV4	23	18	28	2	3	9	24	54
Kanal5	4	4	4	1	1	2	6	8
TV6	3	3	2	1	1	2	5	3
Discovery	1	2	1	0	0	0	2	2
Eurosport 1	0	0	0	0	0	0	0	1
Sjuan	4	3	6	0	1	1	5	10
Kanal 11	2	1	3	0	1	1	3	3
TV4 Fakta	0	0	1	0	0	0	0	1
TV8	5	3	6	0	0	1	5	12
Kanal9	2	2	2	0	0	1	3	4
Nickelodeon	0	0	0	1	0	0	0	0
svtB (svtB/Kuns -100117)	2	2	2	10	0	2	1	1
TV4 Film	0	0	0	0	0	0	1	1
svt24 (24h -100117)	0	0	0	0	0	0	0	1
Kunskapskanal (100118-)	1	2	1	0	0	0	1	3
TV10	2	2	1	0	0	1	2	3
TLC	1	0	1	0	0	0	1	1
National Geographic	0	1	0	0	0	0	1	1
TV4 Guld	0	0	1	0	0	0	1	1
Cartoon Network Sweden	0	0	0	0	0	0	0	0
Disney Channel	0	0	0	0	0	0	0	0
Cartoon Network Nordic	0	0	0	0	0	0	0	0
TV12	4	4	3	0	1	1	4	9
FOX	0	0	1	0	0	0	1	0
Eurosport 2 Sweden	0	0	0	0	0	0	0	0
Investigation Discovery	1	1	1	0	0	1	1	2
History	0	0	0	0	0	0	0	0
Sportkanalen	0	0	0	0	0	0	0	0
Paramount Network	1	1	0	0	1	0	1	0
Boomerang	0	0	0	0	0	0	0	0
Godare	0	0	0	0	0	0	0	0
Totalt	99	91	107	26	18	37	107	218

Daglig räckvidd för MMS loggkanaler i olika målgrupper

Räckvidd i olika målgrupper, sett minst 5 sammanhängande minuter, anges i procent.

Kanal	Totalt	Män	Kvinnor	A3-14	A15-24	A25-39	A40-59	A60+
svt1	24,7	23,5	26,0	3,6	3,4	8,0	24,0	60,1
svt2	12,7	12,9	12,6	1,2	1,3	3,5	12,4	31,9
TV3	6,3	5,9	6,8	1,0	1,6	3,4	8,5	11,5
TV4	22,8	20,5	25,1	3,8	4,4	10,8	24,9	49,0
Kanal5	6,6	6,7	6,6	1,3	1,7	3,1	8,6	12,6
TV6	4,8	5,7	3,9	1,3	1,7	3,4	7,5	6,7
Discovery	2,3	3,3	1,3	0,4	0,5	0,9	3,4	4,2
Eurosport 1	0,5	0,7	0,3	0,0	0,0	0,1	0,4	1,4
Sjuan	6,4	4,9	7,9	0,6	1,0	1,6	7,3	14,8
Kanal 11	3,2	2,5	4,0	0,4	0,8	1,3	4,5	6,2
TV4 Fakta	0,8	0,7	0,9	0,1	0,2	0,1	1,0	1,7
TV8	5,7	4,8	6,6	0,4	0,7	1,5	6,9	12,8
Kanal9	4,2	4,8	3,7	0,7	0,8	1,8	5,8	8,1
Nickelodeon	0,4	0,3	0,5	1,8	0,1	0,2	0,2	0,1
svtB (svtB/Kuns - 100117)	4,0	4,0	4,0	16,0	0,5	3,5	2,0	1,1
TV4 Film	0,9	1,0	0,7	0,2	0,3	0,3	1,3	1,5
svt24 (24h -100117)	1,3	1,2	1,4	0,5	0,1	0,6	1,2	2,8
Kunskapskanal (100118-)	3,2	3,6	2,9	0,4	0,3	0,9	2,8	8,5
TV10	3,3	4,2	2,3	0,4	0,8	1,0	4,2	6,8
TLC	1,2	0,7	1,8	0,1	0,4	0,6	1,9	2,1
National Geographic	1,0	1,3	0,7	0,1	0,2	0,2	1,4	2,0
TV4 Guld	0,6	0,5	0,8	0,1	0,1	0,1	0,9	1,3
Cartoon Network Sweden	0,2	0,3	0,1	1,1	0,0	0,1	0,1	0,1
Disney Channel	0,2	0,1	0,2	0,6	0,3	0,0	0,1	0,0
Cartoon Network Nordic	0,0	0,1	0,0	0,2	0,0	0,0	0,0	0,0
TV12	5,3	5,9	4,6	0,6	1,1	1,5	6,0	12,0
FOX	0,6	0,5	0,8	0,1	0,3	0,4	1,0	0,9
Eurosport 2 Sweden	0,2	0,3	0,0	0,0	0,0	0,0	0,1	0,5
Investigation Discovery	1,0	0,9	1,1	0,0	0,1	0,5	1,1	2,3
History	0,7	0,9	0,4	0,2	0,1	0,1	0,9	1,3
Sportkanalen	0,4	0,6	0,2	0,0	0,1	0,1	0,4	1,1
Paramount Network	1,1	1,2	0,9	0,3	0,8	0,8	1,8	1,1
Boomerang	0,3	0,4	0,2	1,0	0,1	0,2	0,2	0,1
Godare	0,4	0,4	0,4	0,1	0,1	0,1	0,7	0,6
Totalt	46,0	44,4	47,6	28,7	14,5	29,9	51,3	77,1

Tittandet på icke loggkanaler

Alla 3-99 år

Kanal	Räckvidd per dag %	Räckvidd per dag 1000-tal	Tittartid per dag i minuter
Al Jazeera	0,1	7	0,0
Animal Planet	0,6	64	0,4
ATG Live	0,1	14	0,1
Axess TV	0,4	41	0,1
BBC Brit	0,5	54	0,3
BBC Earth	0,4	37	0,1
BBC World News	0,1	14	0,1
C More First	0,3	28	0,2
C More Fotboll	0,3	27	0,2
C More Golf	0,2	19	0,3
C More Hits	0,2	21	0,1
C More Hockey	0,0	2	0,0
C More Live	0,1	5	0,0
C More Live 2	0,0	0	0,0
C More Live 3	0,0	0	0,0
C More Live 4	0,0	0	0,0
C More Live 5	0,0	0	0,0
C More Series	0,2	22	0,1
C More stars	0,3	27	0,2
CBS Reality	0,0	0	0,0
CNBC Europe	0,0	1	0,0
CNN International	0,4	38	0,4
Discovery Science	0,4	36	0,2
Disney Junior	0,1	16	0,1
Disney XD	0,1	9	0,1
DR1	0,2	20	0,1
DR2	0,0	4	0,0
Esports TV	0,0	0	0,0
France 2	0,0	1	0,0
H2 HD	0,2	15	0,1
Horse & Country	0,0	2	0,0
Kanal 10	0,0	3	0,1
Mezzo	0,0	1	0,0
Motorvision	0,0	5	0,0
MTV	0,3	28	0,1
MTV Rocks	0,0	4	0,0
National Geographic Wild	0,8	82	0,4
NHK World TV	0,0	1	0,0
Nick Jr	0,5	49	0,4

Tittandet på icke loggkanaler forts.

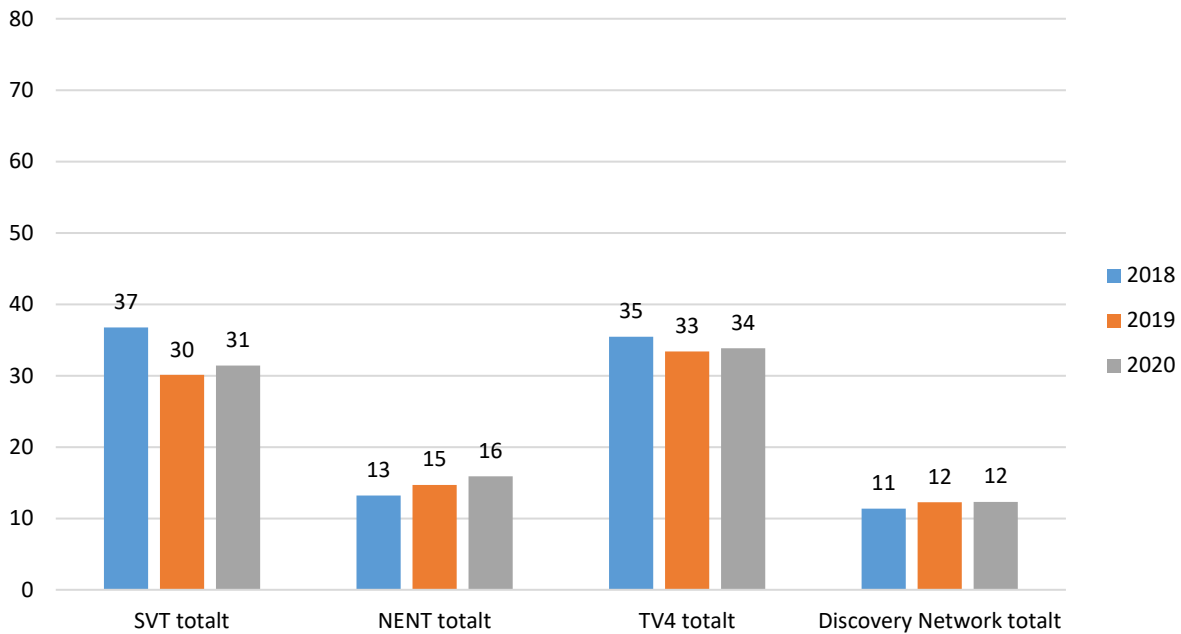
Alla 3-99 år

Kanal	Räckvidd per dag %	Räckvidd per dag 1000-tal	Tittartid per dag i minuter
Nicktoons	0,2	21	0,2
NRK 1	0,1	15	0,1
NRK 2	0,0	5	0,0
RTL	0,0	0	0,0
SF-Kanalen	0,4	41	0,3
Sky News	0,0	3	0,0
Travel Channel	0,1	8	0,0
TV Chile	0,0	0	0,0
TV ComHem	0,0	0	0,0
TV Finland (FTV)	0,1	9	0,1
TV2 (Denmark)	0,1	9	0,0
TV3 (Denmark)	0,0	0	0,0
TV3 (Norway)	0,0	2	0,0
TV3 Sport HD	0,1	12	0,1
TV3+ (Denmark)	0,0	0	0,0
TV5 Monde	0,0	0	0,0
TVE	0,0	2	0,0
VH-1	0,2	23	0,1
VH-1 Classic	0,1	10	0,0
Viasat Explorer	0,3	29	0,1
Viasat Film Action	0,6	60	0,4
Viasat Film Family	0,2	21	0,1
Viasat Film Hits	0,3	29	0,2
Viasat Film Premiere	0,6	60	0,4
Viasat Film Series	0,7	65	0,4
Viasat Fotboll	0,1	10	0,0
Viasat Golf	0,1	8	0,1
Viasat History	0,3	27	0,1
Viasat Hockey	0,1	7	0,1
Viasat Motor	0,4	39	0,5
Viasat Nature	0,3	28	0,1
Viasat Sport	0,1	7	0,0
Viasat Sport Extra	0,1	13	0,1
Viasat Sport Premium	0,6	59	0,5
Visjon Norge	0,0	2	0,0
Yle 1	0,1	14	0,1
Yle 2	0,0	4	0,0
ZDF	0,0	3	0,0

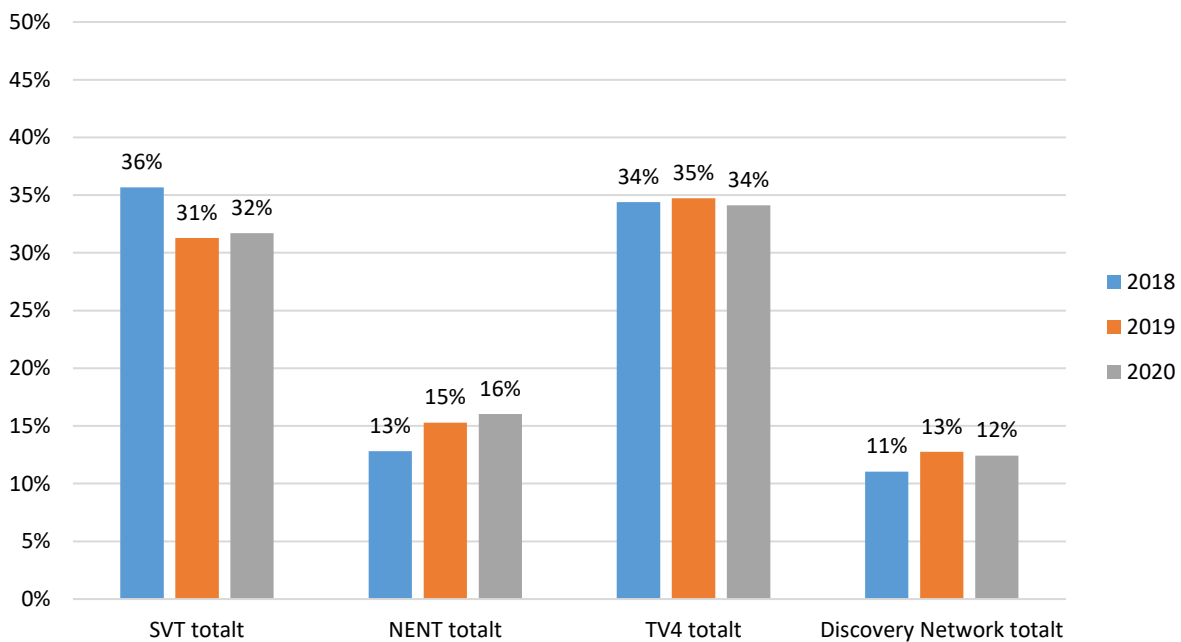
Tittartid och tittartidsandel för kanalhusen

Jämförelse av samma veckor 2018-2020.

Tittartid i minuter, alla 3-99 år



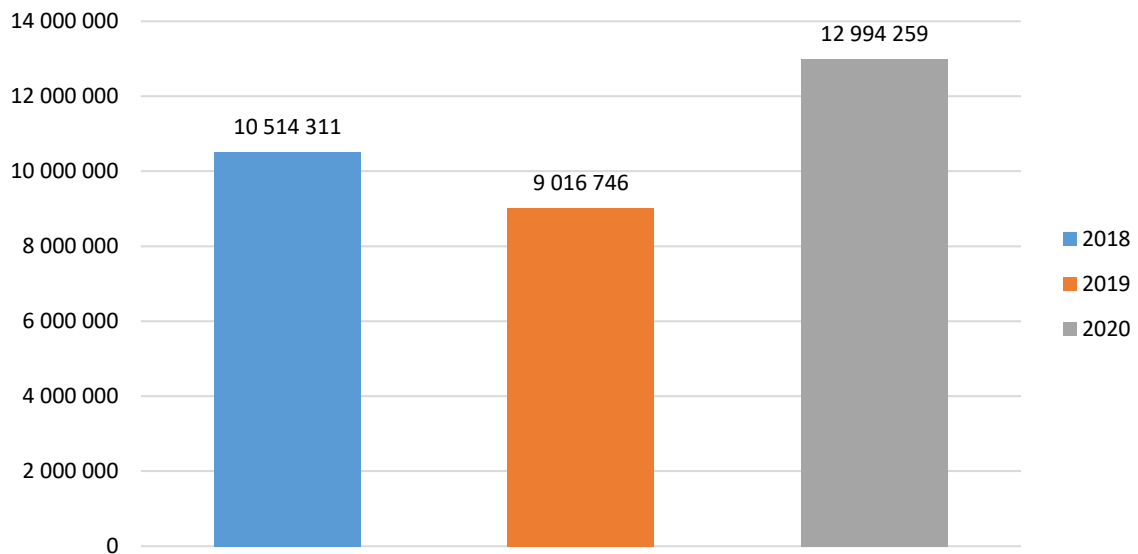
Tittartidsandel i procent, alla 3-99 år



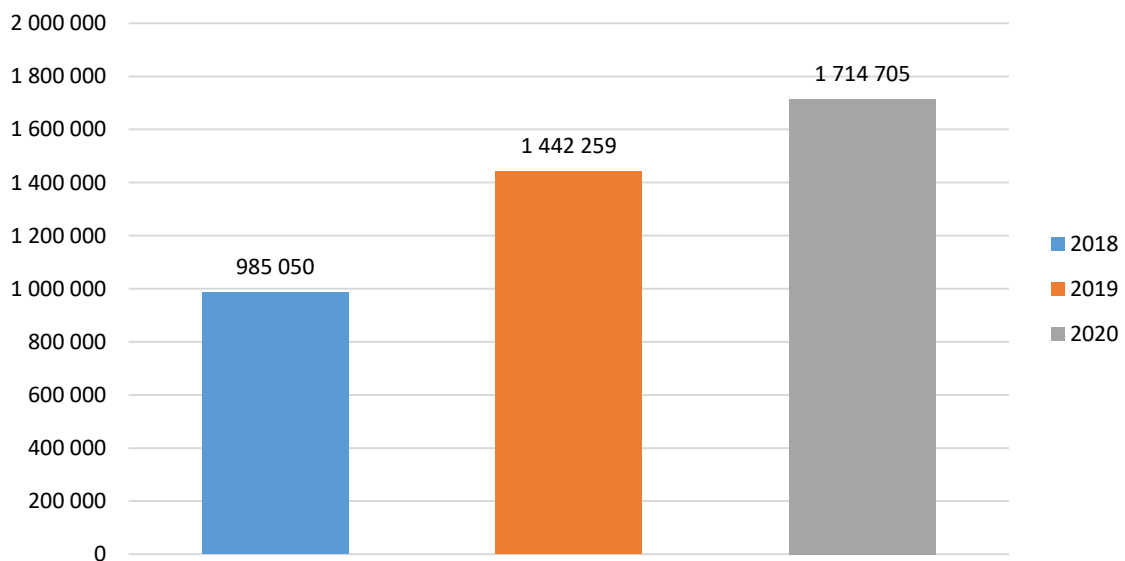
Onlinevideo totalnivå

Rapporten består av två delar, totalnivå och titelnivå. Totalnivån visar ett makroperspektiv med hjälp av måtten startade strömmar och spenderad tid. All onlinevideo-konsumtion hos de aktörer som ingår i MMS onlinevaluta bidrar till de totala siffrorna, exklusive reklam. Oavsett om man spenderat två sekunder eller två timmar framför ett program eller klipp ackumuleras allt till de totala nivåerna. Rapporternas andra del, titelnivå, har ett mikroperspektiv och fokuserar på enskilda program och klipp med måtten startade strömmar och onlinering.

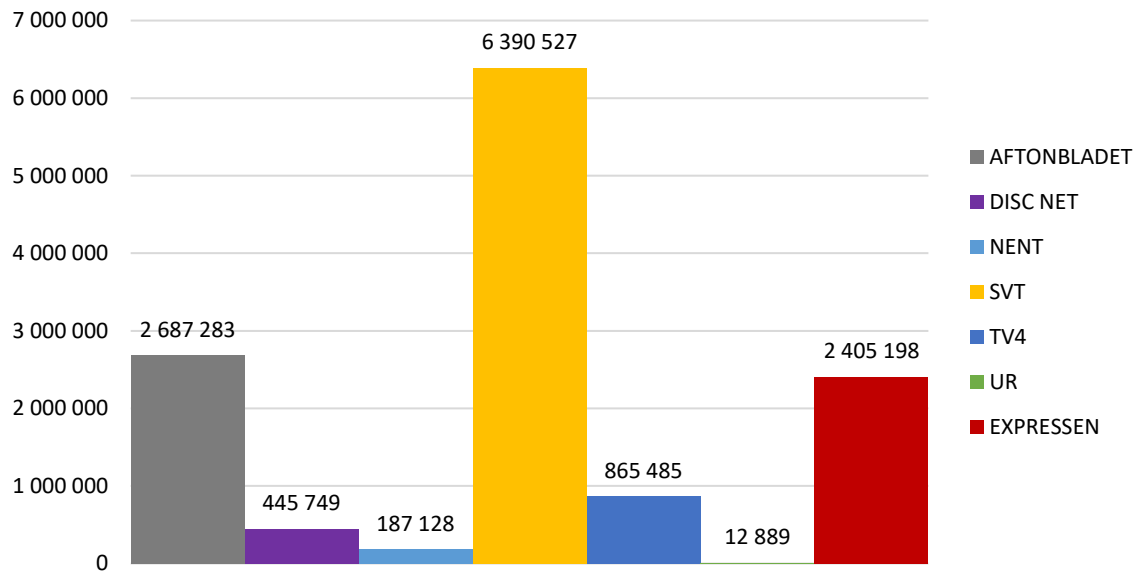
totalt antal starter / dag



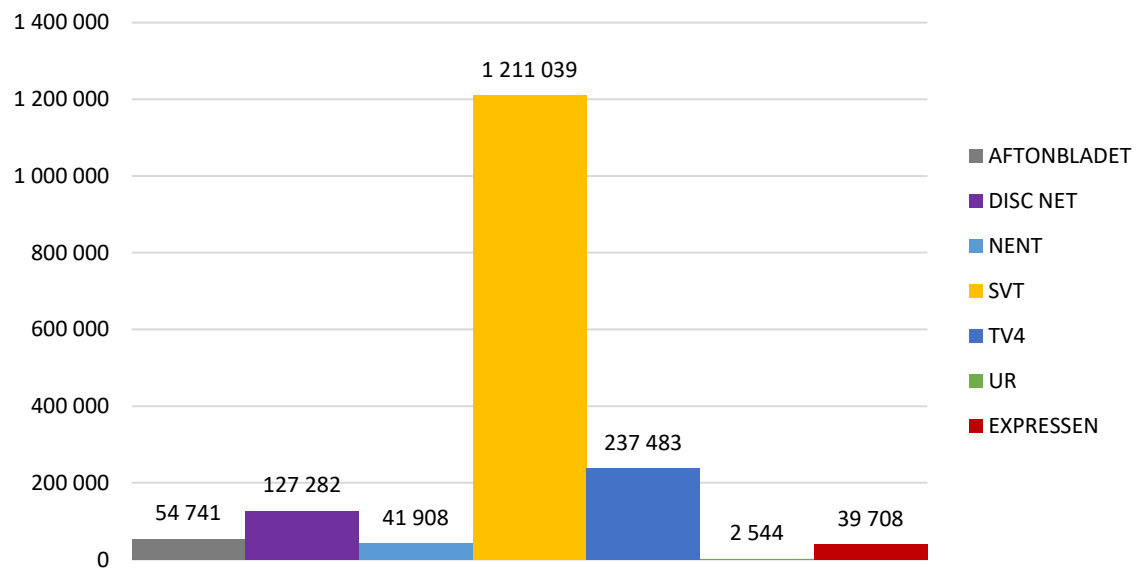
Totalt antal spenderade timmar/dag



Antal starter / dag

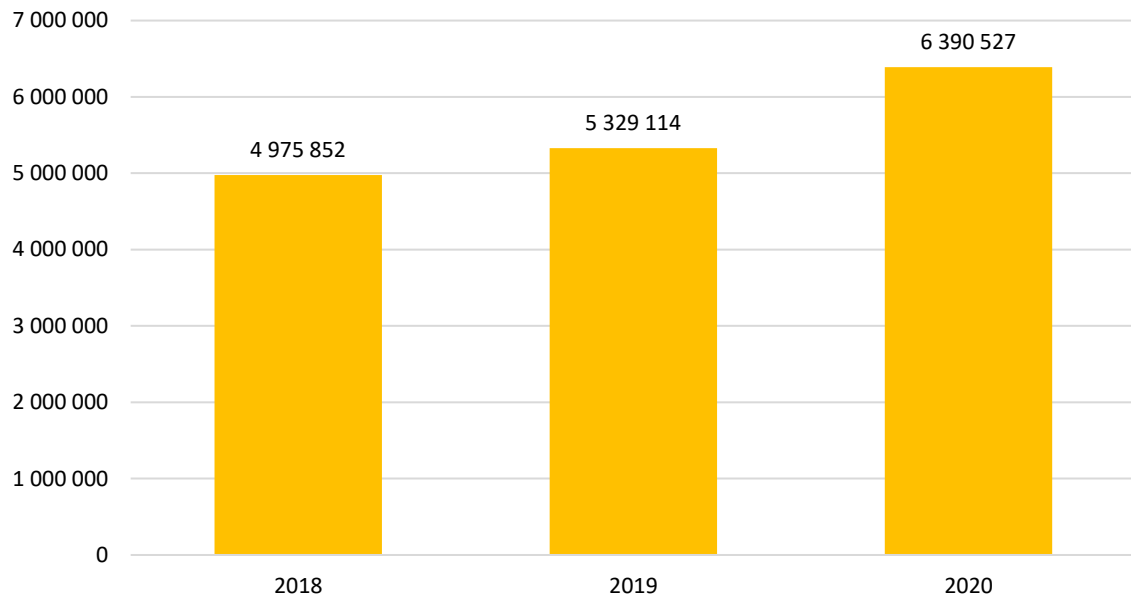


Antal spenderade timmar / dag

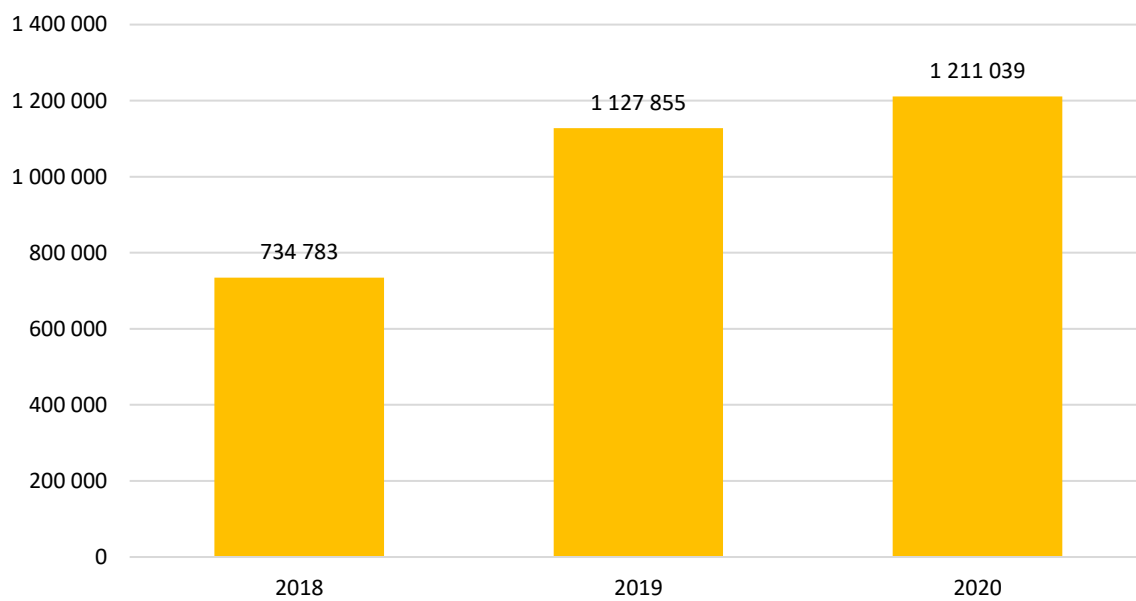


*Från och med mars 2020 ingår program och klipp från Expressen i MMS mätning.

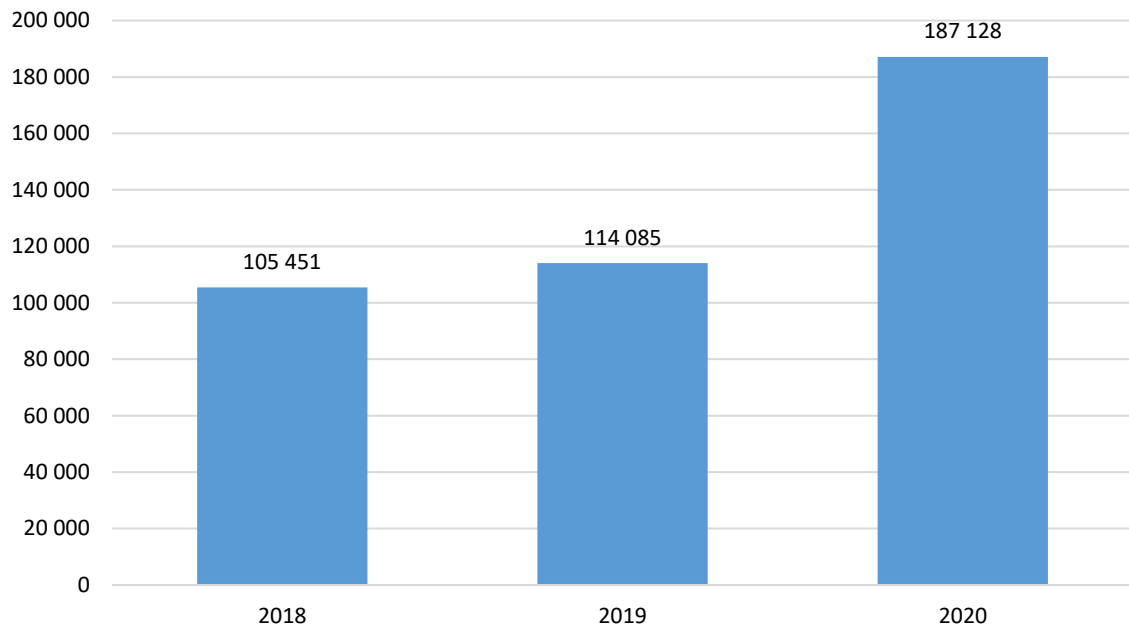
SVT - starter/dag



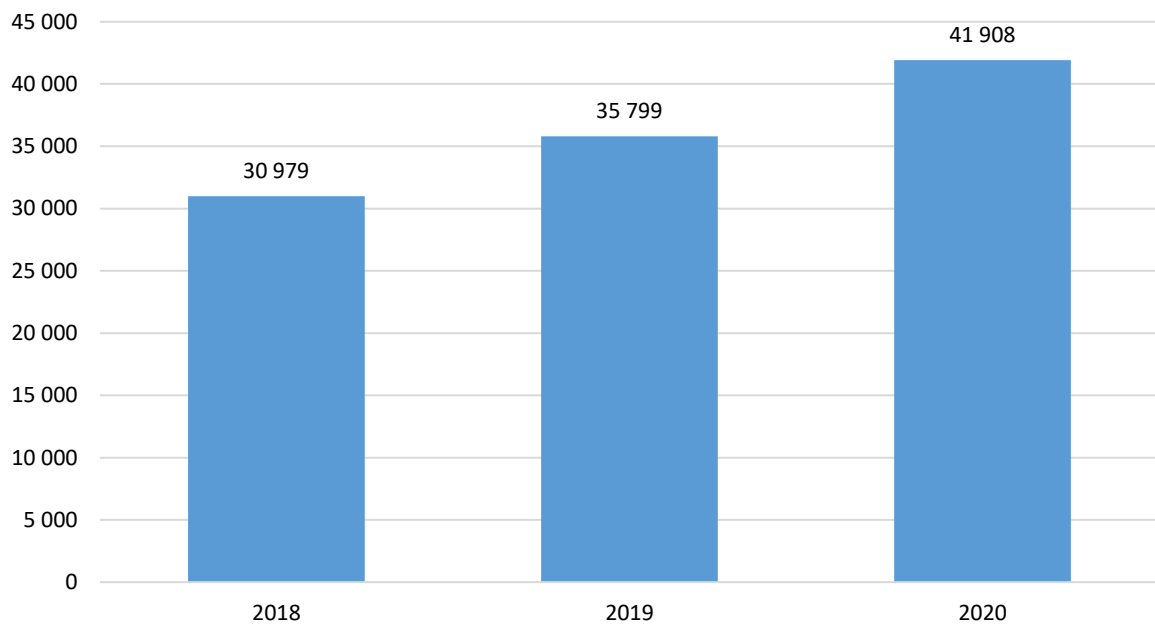
SVT - spenderade timmar/dag



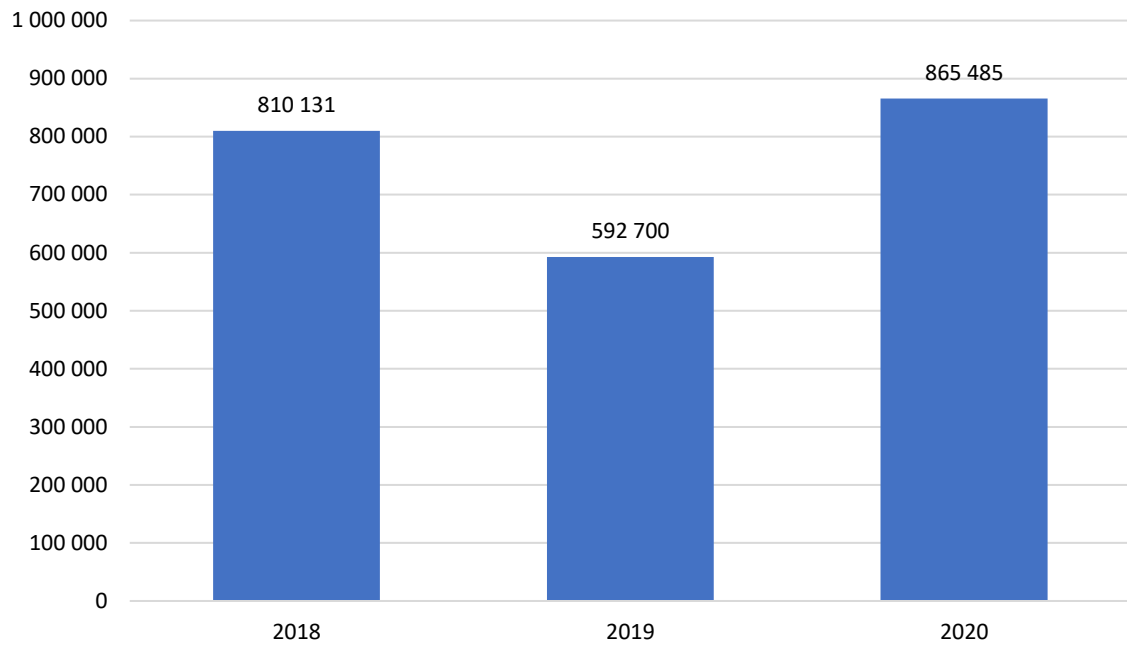
NENT - starter/dag



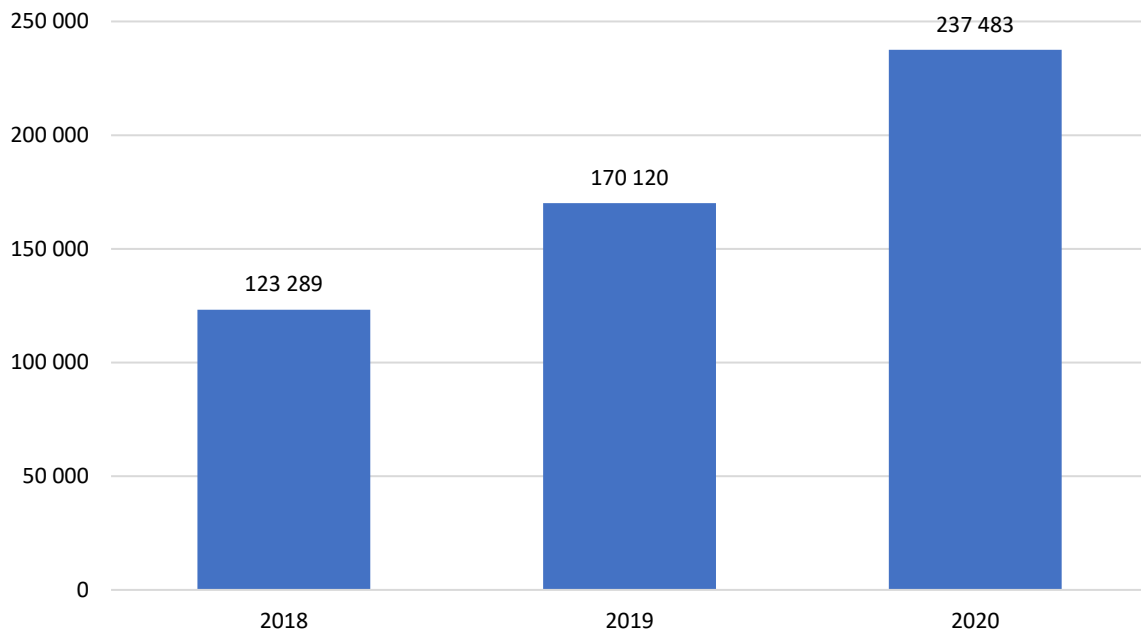
NENT - spenderade timmar/dag



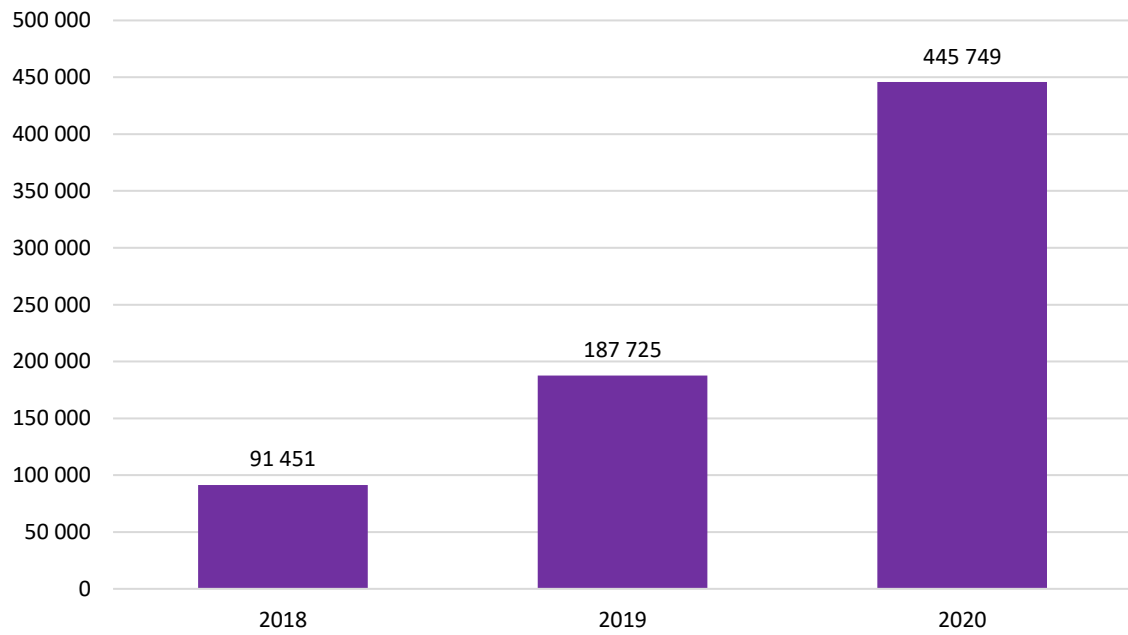
TV4 - starter/dag



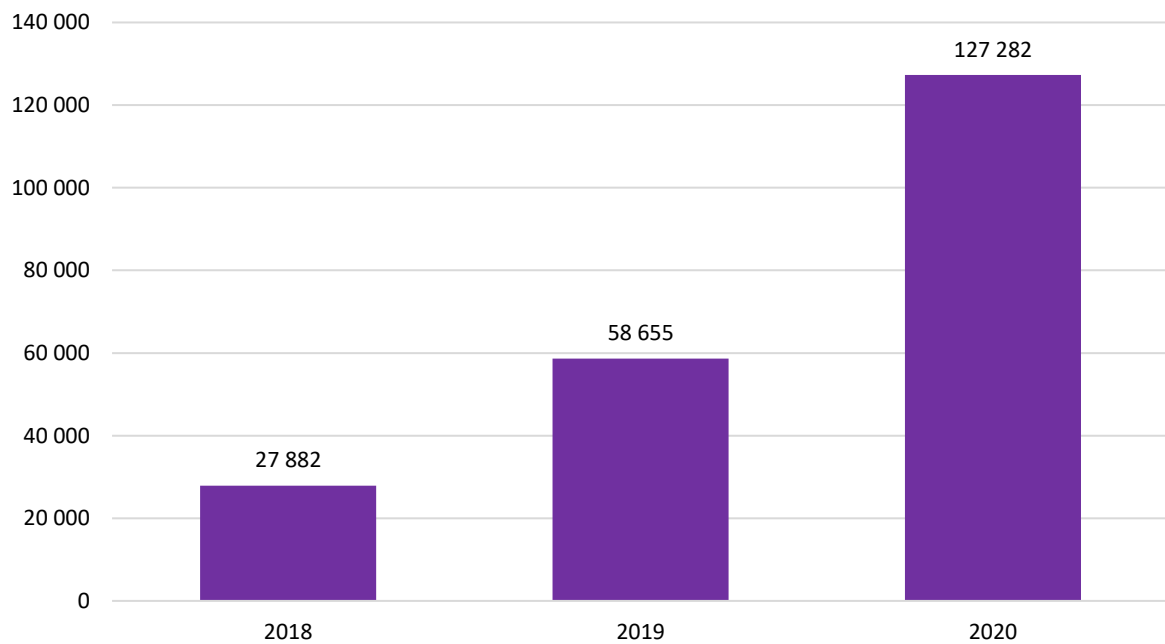
TV4 - spenderade timmar/dag



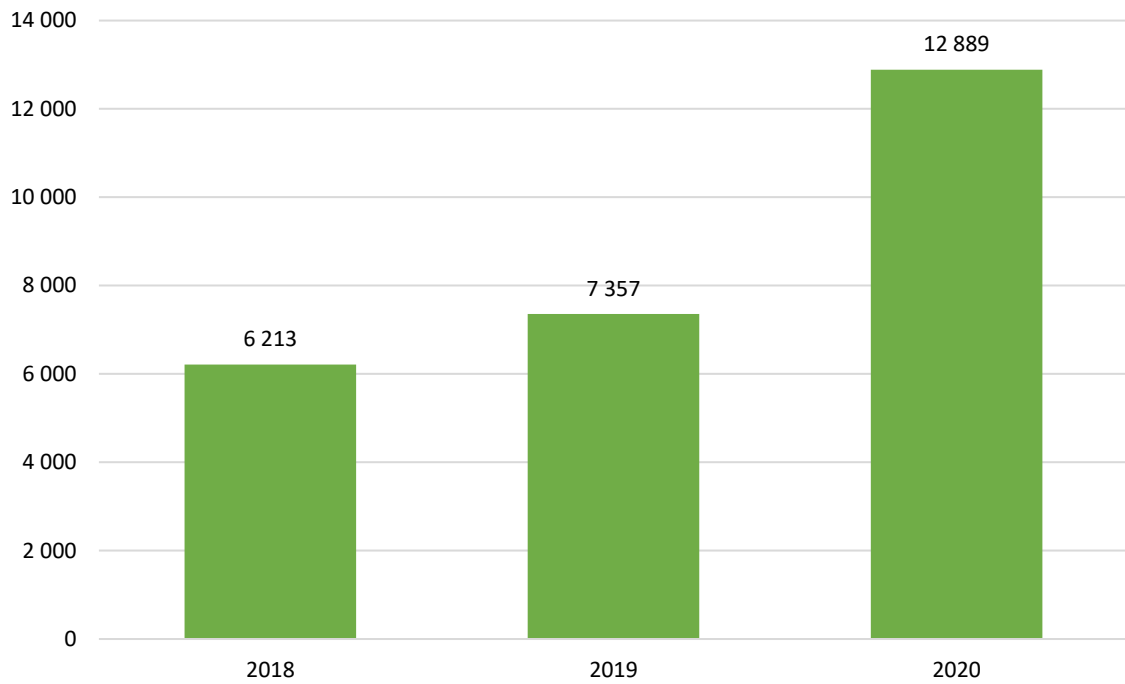
Disc Net - starter/dag



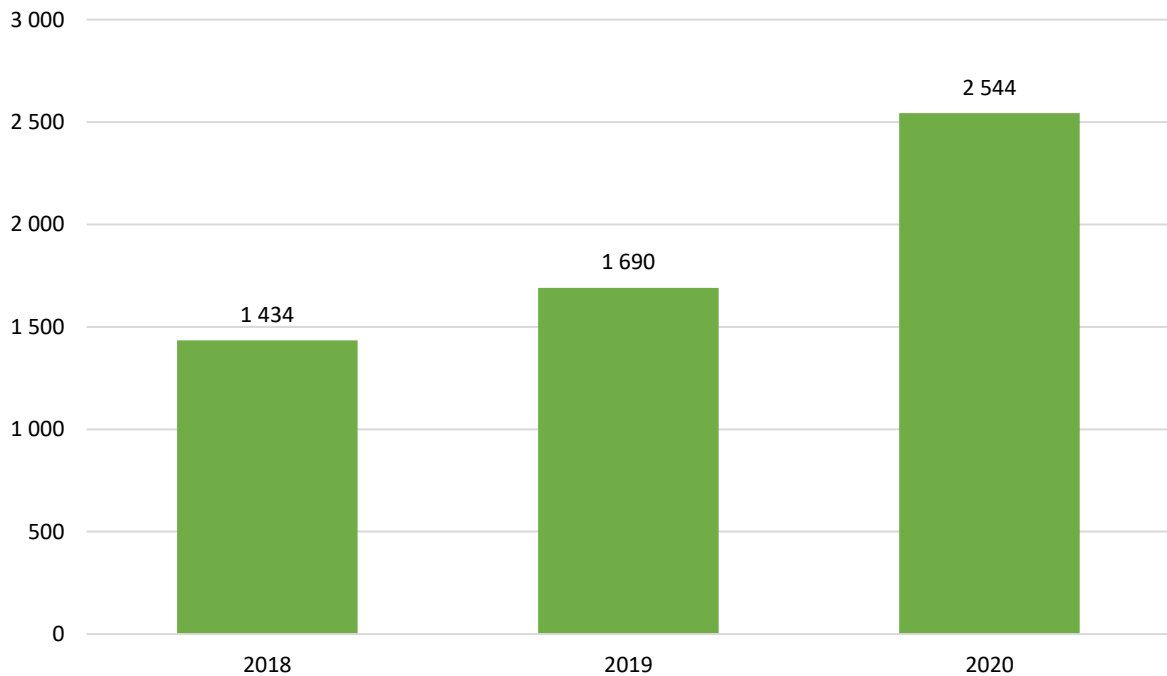
Disc Net - spenderade timmar/dag



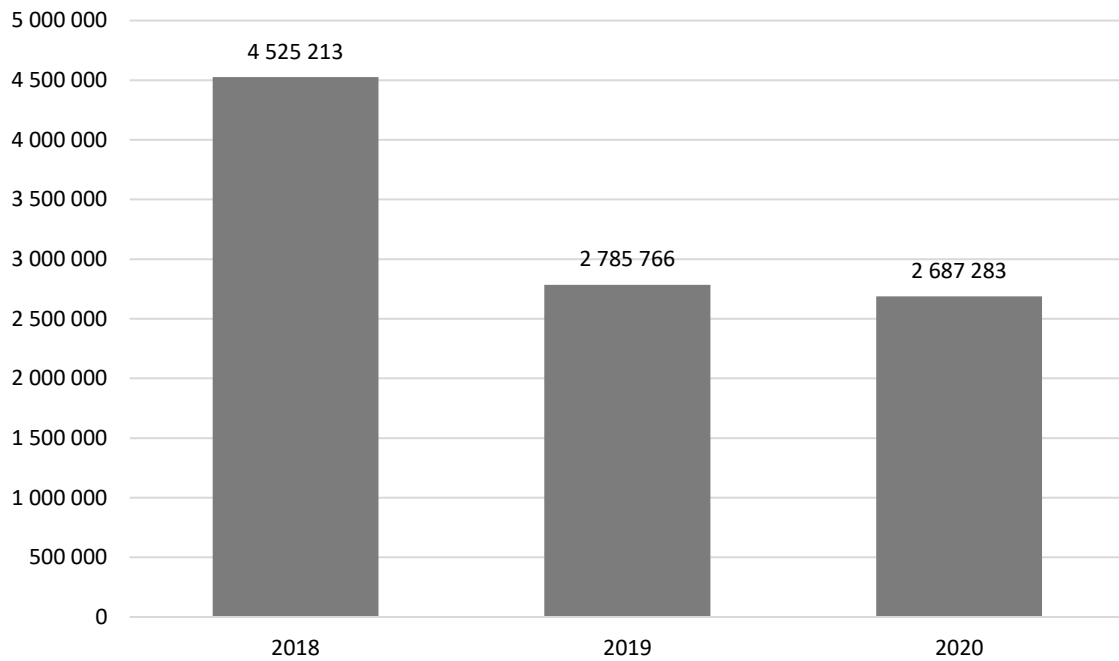
UR - starter/dag



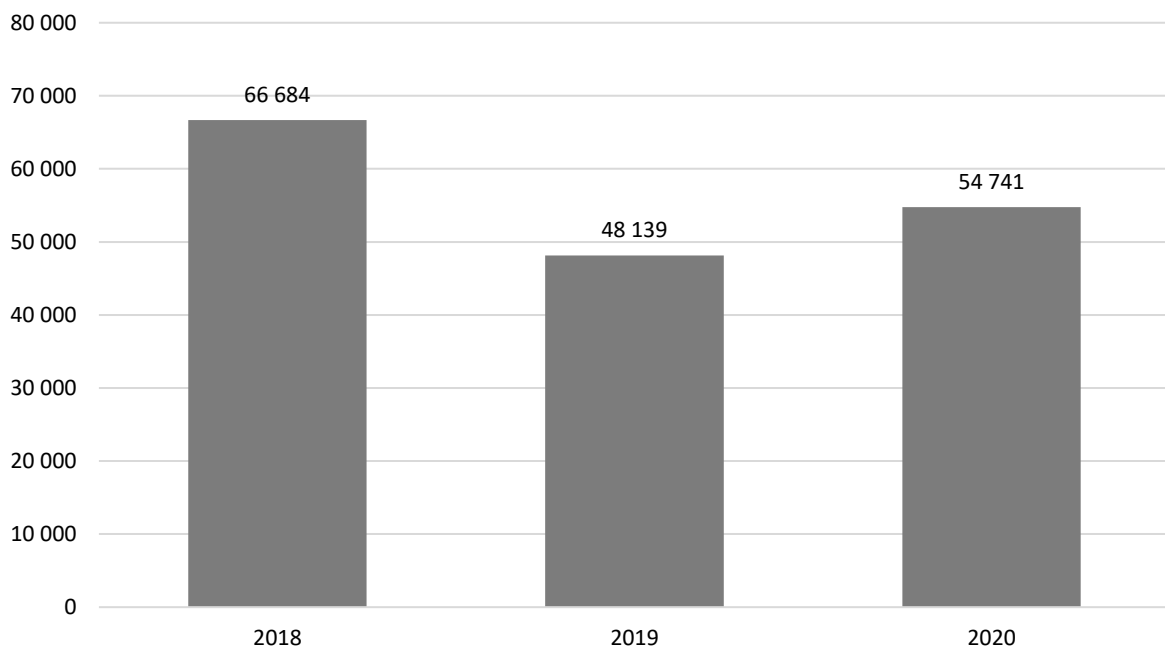
UR - spenderade timmar/dag



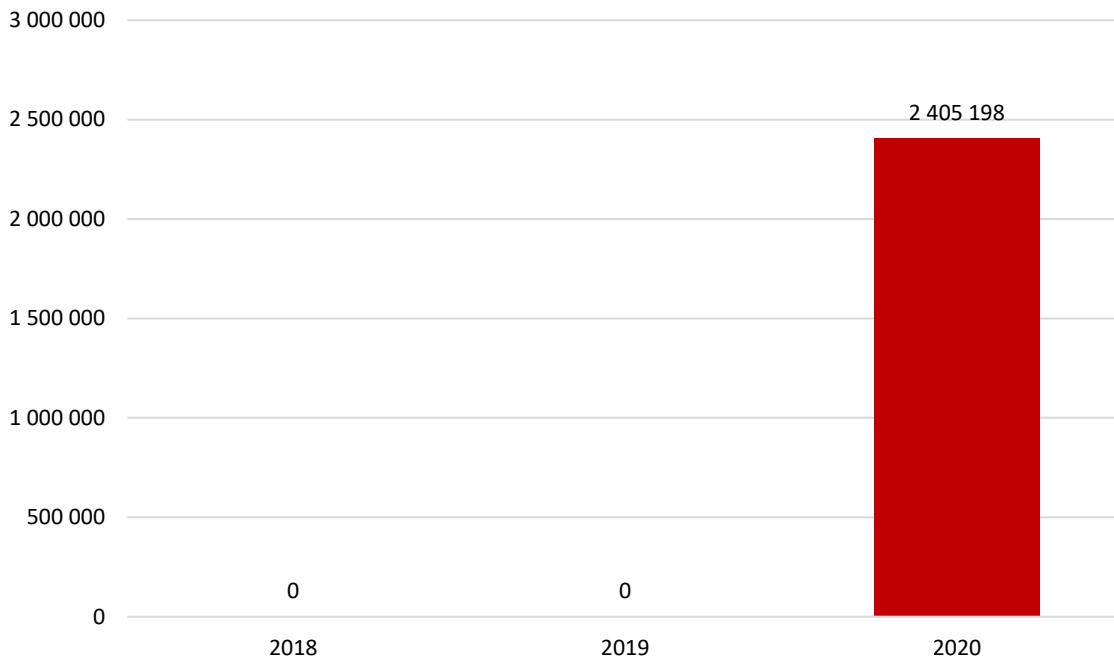
Aftonbladet - starter/dag



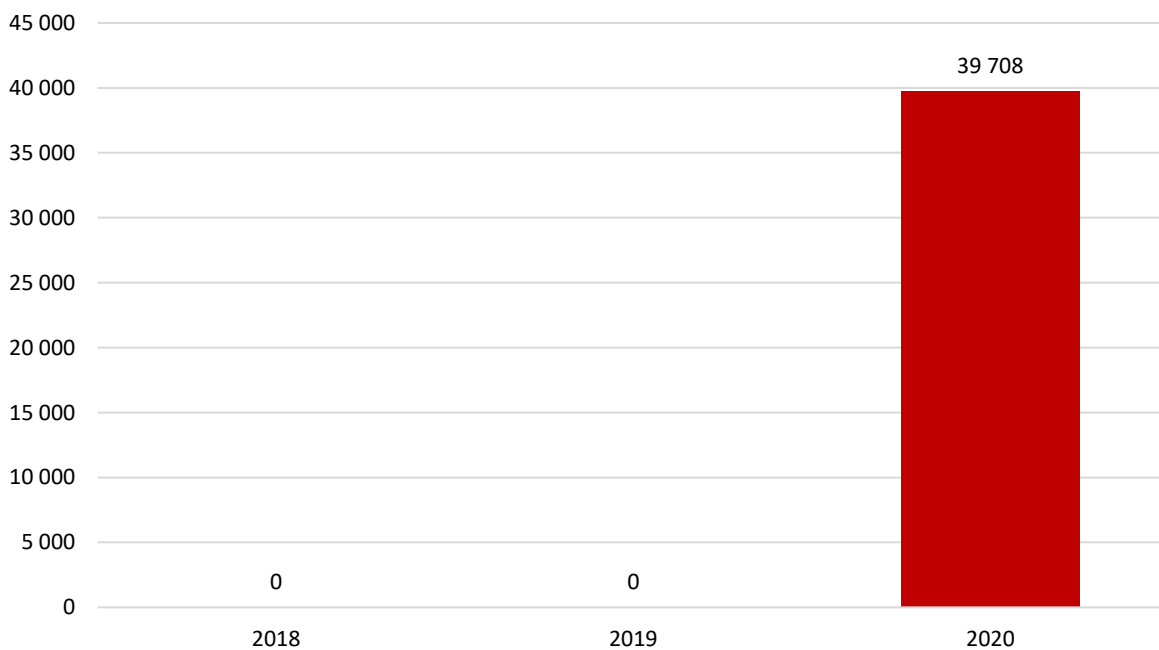
Aftonbladet - spenderade timmar/dag



Expressen- starter/dag



Expressen - spenderade timmar/dag



*Från och med mars 2020 ingår program och klipp från Expressen i MMS mätning.

Titelnivå

Rapportens andra del kommer att utgå från titelnivå och då blir också, utöver startade strömmar, måttet onlinering centralt. Onlinering (tidigare Webbpublik) indikerar storleken på den genomsnittliga publiken. Måttet är tidsbaserat och beräknas genom att dividera den totala tiden, som en specifik titel har genererat under en period, med titelns längd.

Exempel:

Julkalendern

Totalt spenderad tid: **50 minuter**

Programmets längd: **10 minuter**

Onlinering: **50/10 = 5**

Eftersom MMS inte har en panel för att mäta onlinevideo-konsumtion kan vi i dagsläget inte uttala oss om tittarsiffror på webben. Teoretiskt kan samma person ha tittat på Julkalendern fem gånger om och därmed bidragit till den totala konsumtionen om 50 minuter men det kan också vara 10 olika personer som endast tittat hälften av programmet (dvs 5 minuter vardera) och därmed bidragit till samma totaltid om 50 minuter. Därför är onlinering inget definitivt räckviddsmått utan en indikation på den genomsnittliga publikstorleken.

1. Jämförbarheten mellan olika program

Eftersom onlineringen tar hänsyn till tidskonsumtionen kan ett program med längden 10 minuter jämföras med ett program som är 30 minuter

2. Samma uträkningsmetod som för traditionell TV-rating

När man pratar om TV-rating är beräkningsmetoden densamma som för onlinering och båda måtten redovisar det genomsnittliga tittandet genom hela programmet. Skillnaden är att för beräkning av TV-ratings har MMS en panel som registrerar sitt TV-tittande. Vi kan därför i det fallet med säkerhet uttala oss om den faktiska konsumtionen och använda ordet "tittare".

Eftersom MMS vid vissa tillfällen inte kunnat få korrekt information om programmets/klippets längd, vilket är en nödvändig komponent i måttet onlinering, förekommer det osäkerhet kring vissa programs/klipp rating. Denna osäkerhet gäller särskilt livesändningar online. Mot denna bakgrund har MMS valt att frångå policyn att publicera topplistor baserade på onlinering och istället valt att publicera topplistor baserade på antalet starter.

Topp 10 - program

Titlarna är konsolidera oavsett publiceringsdatum vilket innebär att samtliga titlar har samlat på sig tittande under publiceringsdagen samt sju efterföljande dygn. Endast ett unikt avsnitt från en serie får listas med undantag för stora event och händelser. Ratingen baseras på ett specifikt sändningstillfälle även om programmet sänts vid flera tillfällen och över flera playtjänster.

SVT

Publiceringsdatum	Titel	Avsnitt	Starter	Onlinerating
2020-06-29	Sommarlov	11:22	331 722	134 715
2020-07-28	Ett mord för Dodds	01:01	266 905	124 997
2020-06-30	Morden i Midsomer	21:02	232 569	111 687
2020-07-08	Fearless	01:01	230 600	121 639
2020-07-31	The long song	01:01	215 318	89 228
2020-06-30	Allsång på Skansen	2020:2	202 019	69 802
2020-07-26	Världens historia: Kungahuset Windsor	01:01	171 039	87 490
2020-07-01	Sommarlov: Sommarskuggan	03:05	155 914	105 731
2020-07-02	Familjeband	01:05	151 228	89 137
2020-07-05	Dox 10 år: Drottningen av Versailles	2020:1	141 357	53 416

NENT

Publiceringsdatum	Titel	Avsnitt	Starter	Onlinerating
2020-06-29	Våra bästa år	2020:13837	13 422	4 788
2020-07-19	Teen Mom OG	2020:27	3 668	1 851
2020-07-01	NCIS: Los Angeles	2020:11	3 374	1 784
2020-07-26	Blade Runner 2049	2020:-	3 093	754
2020-07-19	Jersey Shore: Family Vacation	2020:29	2 527	1 404
2020-08-02	Siesta Key	2020:16	2 502	1 344
2020-07-28	Chicago Med	2020:18	2 146	1 086
2020-06-30	Morden i Midsomer	2020:1	1 856	893
2020-07-18	Superstore	2020:3	1 853	1 899
2020-07-12	Mord i Paradiset	2020:8	1 453	647

TV4

Publiceringsdatum	Titel	Avsnitt	Starter	Onlinerating
2020-07-04	Nyhetsmorgon	2020:-	75 814	16 299
2020-07-02	Sommar med Ernst	2020:3	71 019	43 639
2020-07-08	White House Farm	2020:1	60 593	33 927
2020-08-02	LIVE: Sorg och chock i Norsborg efter nattens dödsskjutning	2020:-	52 040	123
2020-07-01	Summer of Rockets	2020:1	51 349	28 364
2020-07-06	LIVE: Totalstopp på E20 - lastbil har rammat broräcke	2020:-	46 139	265
2020-07-04	MSB varnar: Muterat virus värsta scenariet	2020:-	45 164	172
2020-07-20	Beck - Gunvald	2020:1	43 856	19 773
2020-07-11	Resultat från obduktion av covid-avlidna överraskar	2020:-	43 582	329
2020-07-22	LIVE: Radhuslänga i brand – risk för spridning	2020:-	40 018	140

DISC NET

Publiceringsdatum	Titel	Avsnitt	Starter	Onlinerating
2020-08-01	Fullt hus	01:01	35 847	20 912
2020-07-19	Allsvenskan: Höjdpunkter	2020:72	2 792	1 947
2020-07-23	Olympiska berättelser	02:01	1 798	875
2020-07-27	Allsvenskan: Klipp	2020:16	750	470
2020-07-18	Superettan: Höjdpunkter	2020:55	575	427
2020-07-13	Ordningvakterna på Ströget	01:01	563	277
2020-07-17	Naked and Afraid	06:16	484	163
2020-07-03	Allsvenskan Fantasy	1:107	317	188
2020-07-12	Annorlunda Allsvenskan	01:03	157	103
2020-07-02	Lundellhuset - Sveriges lyxigaste bygge	01:20	19	14

UR

Publiceringsdatum	Titel	Avsnitt	Starter	Onlinerating
2020-07-15	99% norsk : Somaliland	2020:-	335	128
2020-07-22	99% norsk : Bosnien-Hercegovina	2020:-	324	161
2020-07-17	Fem fenomen inom medicin : Hjärnan - kroppens stora mysterium	2020:-	312	172
2020-07-31	Fem fenomen inom medicin : Under huden - immunsystemet finns i tarmen	2020:-	262	155
2020-07-24	Arkitektens hem : Jan Digerud	2020:-	237	124
2020-07-29	99% norsk : Sierra Leone	2020:-	223	104
2020-07-24	Fem fenomen inom medicin : Reservdelarna - nästan allt kan ersättas	2020:-	200	131
2020-07-10	Arkitektens hem : Frederica Miller	2020:-	198	111
2020-07-31	Arkitektens hem : Aina Dahle	2020:-	189	109
2020-07-17	Arkitektens hem : Stian Schjelderup	2020:-	187	120

Aftonbladet

Publiceringsdatum	Titel	Avsnitt	Startar	Onlinering
2020-08-02	LIVE: Ung flicka döds efter skjutning i Stockholm	2020:-	474 277	15 602
2020-07-07	LIVE: Myndigheternas pressträff om spridningen av coronaviruset	2020:-	430 031	22 161
2020-07-14	9 nya inrapporterade dödsfall idag	2020:-	370 829	35 175
2020-07-06	LIVE: Pressträff om regeringens arbete med coronaviruset	2020:-	340 055	17 659
2020-07-28	Hör hela myndigheternas pressträff om covid-19, 28 juli	2020:-	253 341	15 421
2020-07-30	LIVE: Lena Hallengren och Anders Tegnell kallar till extra presskonferens	2020:-	199 830	15 429
2020-07-14	LIVE: Myndigheternas pressträff om covid-19	2020:-	176 954	14 987
2020-07-28	LIVE: Myndigheternas pressträff om corona	2020:-	164 862	11 865
2020-07-09	LIVE: Myndigheternas pressträff om spridningen av coronaviruset	2020:-	158 836	4 435
2020-07-02	LIVE: Myndigheterna håller pressträff om coronapandemin	2020:-	154 854	14 382

Expressen

Publiceringsdatum	Titel	Avsnitt	Startar	Onlinering
2020-07-17	LIVE-TV: Senaste nyheterna med Expressen TV	2020:-	352 316	366
2020-07-07	Allsvenska juryn: "Malmö är deras enda utmanare till guld"	2020:-	198 144	28 393
2020-07-21	Allsvenska juryn: "Norlings utspel kan skrämja spelarna"	2020:-	155 326	21 238
2020-07-29	kronberg trycker dit den - assist fran jihde	2020:-	69 626	55 971
2020-07-27	LIVE-TV: Se Di TV – Sveriges ekonomi-tv-kanal	2020:-	58 214	44
2020-07-13	Rekordhög ökning av antalet smittade – 230 000 på en dag	2020:-	53 093	11 245
2020-07-28	från 2017: borg och federer möts inför laver cup.	2020:-	45 154	23 812
2020-06-29	"Den allvarligaste krisen regeringen stått inför"	2020:-	44 207	2 811
2020-07-02	"Det kanske finns en kraft där ute"	2020:-	37 685	2 727
2020-07-18	live-tv: klicka här för att starta sändningen	2020:-	35 968	43

Topp 20 – Andra format

”Andra format” innefattar bland annat program som är kortare än 10 min, klipp och extramaterial. Samtliga titlar har publicerats under den aktuella perioden. Titlarna är konsoliderade oavsett publiceringsdatum vilket innebär att samtliga titlar har samlats på sig tittande under publiceringsdagen samt sju efterföljande dygn.

Publiceringsdatum	Aktör	Titel	Starter	Onlinering
2020-07-03	Aftonbladet	Svenskarna på Rhodos: ”Overkligt att vara här”	876 910	635 568
2020-06-29	Aftonbladet	Tre nyheter om coronapandemin – 30 juni	873 876	543 458
2020-07-26	Aftonbladet	Tre nyheter om coronapandemin – 27 juli	716 764	407 402
2020-07-02	Aftonbladet	Tre nyheter om corona - 3 juli	698 134	404 110
2020-07-30	Aftonbladet	Tre nyheter om coronapandemin – 31 juli	688 245	406 299
2020-07-07	Aftonbladet	Zlatan bakom Milans galna vändning	650 459	484 001
2020-07-12	Aftonbladet	Senaste nytt om corona – 13 juli	649 098	571 343
2020-07-04	Aftonbladet	Senaste nytt om coronaviruset – 5 juli	640 110	452 216
2020-07-24	Aftonbladet	Tre nyheter om coronapandemin – 25 juli	620 845	342 606
2020-08-02	Aftonbladet	Tre nyheter om coronapandemin - 3 augusti	615 442	311 026
2020-07-19	Aftonbladet	Tre nyheter om coronapandemin – 20 juli	586 802	388 294
2020-07-07	Aftonbladet	Senaste nytt om corona – 8 juli	546 578	344 413
2020-07-23	Aftonbladet	Tre nyheter om coronapandemin – 24 juli	528 115	386 704
2020-07-21	Aftonbladet	Zlatan hjälte i Milans nya seger	506 668	496 107
2020-07-12	Aftonbladet	Ibrahimovic lämnade bortamötet poänglös – och utbytt	502 872	287 976
2020-07-28	Aftonbladet	Tre nyheter om coronapandemin – 29 juli	501 178	342 207
2020-07-24	Expressen	Här fritas mördaren – framför ögonen på vårdarna	495 513	467 854
2020-07-22	Aftonbladet	"Stora skillnaden är vädret och vattentemperaturen"	495 389	278 798
2020-07-23	Expressen	Familj påkörd av bil på Öland – två döda	467 249	411 127
2020-07-29	Aftonbladet	Zlatan stor hjälte efter två nya mål mot Sampdoria	463 894	324 152

Reklam – de tio största annonsörerna

Tabellerna visar de tio största annonsörerna under månaden för TV respektive onlinevideo.

TV

Listan med de 10 största annonsörerna innefattar de annonsörer med högst antal TRP.

Topp 10	Annonsör	Summa TRP TV
1	Reckitt Benckiser	2888,5
2	Arla	2405,3
3	El-Giganten AB	2398,2
4	ATG	2081,0
5	BAUHAUS & CO KB	1986,0
6	Procter & Gamble AB	1870,2
7	Tele 2	1712,8
8	Orkla	1694,5
9	VITAEALAB AS	1659,0
10	COM HEM	1582,5

Onlinevideo

Listan med de 10 största annonsörerna innefattar de annonsörer med flest exponeringar (programmatic borträknat). **Summa TRP online** som redovisas i tabellen är inte ett officiellt mått, men används här för att ge något som motsvarar TV:s GRP. Räknas ut enligt följande: (Exponeringar/universumtal)*100. Mer detaljerade data finns i MMS verktyg Reklamanalys.

Topp 10	Annonsör	Summa exponeringar	Summa TRP online
1	Biltema Sweden	21 082 292	216,0
2	Svenska Spel Ab	16 353 806	167,5
3	Synsam	16 113 714	165,1
4	Atg	12 737 250	130,5
5	Johnson & Johnson Volvo Personbilar Sverige	10 426 953	106,8
6	Ab	8 144 250	83,4
7	Leovegas	7 199 112	73,8
8	Kökets Favoriter	6 453 091	66,1
9	Swedbank	6 037 318	61,9
10	Mio Möbler	5 964 504	61,1