

Månadsrapport

MMS sammanställning av tittandet på TV och onlinevideo under
Juni 2020

Sammanfattning genomsnittlig dag	juni (vecka 23-26)	
TV	2019	2020
Tittartid (min)	103	101
Räckvidd – sett minst 5 min %	50	49
Räckvidd – sett minst 5 min tusental	4 873	4 796
Onlinevideo	2019	2020
Spenderade timmar	1 481 830	1 776 920
Antal starter	8 890 256	13 203 601

MMS - Mediamätning i Skandinavien
+46 (0)8 736 10 00
mms@mms.se

TV - Programtopplistor per målgrupp

Topplistorna innehåller de tio mest sedda programmen (exklusive nyheter) med högst rating per serie där programlängden är minst 10 min.

Alla 3-99	Programtitel	Datum	Kanal	Tittare i 1000-tal
1	Allsång på Skansen	Ti 2020-06-23	SV1	1381
2	Nationaldagen 2020	Lö 2020-06-06	SV1	1290
3	Morden i Midsomer	Ti 2020-06-23	SV1	1155
4	Agenda special partiledarduell	Sö 2020-06-07	SV2	1043
5	Sportnytt	Lö 2020-06-06	SV1	886
6	Friidrott Bislett games 2020	To 2020-06-11	SV1	883
7	Ett fall för Vera	Sö 2020-06-28	SV1	829
8	Falkenbergsrevyn	Fr 2020-06-12	SV1	821
9	Lotta på Liseberg	Må 2020-06-22	TV4	809
10	Morden i helsingör	To 2020-06-18	TV4	791

Män 3-99	Programtitel	Datum	Kanal	Tittare i 1000-tal
1	Allsång på Skansen	Ti 2020-06-23	SV1	554
2	Nationaldagen 2020	Lö 2020-06-06	SV1	533
3	Agenda special partiledarduell	Sö 2020-06-07	SV2	531
4	Friidrott Bislett games 2020	To 2020-06-11	SV1	472
5	Morden i Midsomer	Ti 2020-06-23	SV1	464
6	Veckans brott extra Palme	On 2020-06-10	SV1	393
7	Sportnytt	Lö 2020-06-06	SV1	390
8	Biltokig	To 2020-06-04	SV1	377
9	Falkenbergsrevyn	Fr 2020-06-12	SV1	374
10	Ett fall för Vera	Sö 2020-06-28	SV1	334

Kvinnor 3-99	Programtitel	Datum	Kanal	Tittare i 1000-tal
1	Allsång på Skansen	Ti 2020-06-23	SV1	827
2	Nationaldagen 2020	Lö 2020-06-06	SV1	757
3	Morden i Midsomer	Ti 2020-06-23	SV1	691
4	Agenda special partiledarduell	Sö 2020-06-07	SV2	512
5	Lotta på Liseberg	Må 2020-06-22	TV4	501
6	Morden i helsingör	To 2020-06-18	TV4	501
7	Sportnytt	Lö 2020-06-06	SV1	496
8	Ett fall för Vera	Sö 2020-06-28	SV1	495
9	Karl Fredrik på Österlen	Må 2020-06-01	TV4	492
10	Badhotellet	To 2020-06-04	TV4	477

A3-14	Programtitel	Datum	Kanal	Tittare i 1000-tal
1	Vilse i oz	Må 2020-06-08	svtB	149
2	Robin Hoods rabalder och rackartyg	Ti 2020-06-09	svtB	138
3	Skattsökarna	Må 2020-06-08	svtB	128
4	Jecko och Jessie vet bäst	Sö 2020-06-14	svtB	122
5	Familjen Valentin	On 2020-06-10	svtB	102
6	Arthur & Excalibur	Lö 2020-06-13	svtB	98
7	Jobbigt läge	Ti 2020-06-09	svtB	94
8	Gortimers märkliga liv	To 2020-06-11	svtB	84
9	Sommarskuggan Vinterskugg	Lö 2020-06-06	svtB	59
10	Fixarfesten	Lö 2020-06-13	svtB	59

A15-24	Programtitel	Datum	Kanal	Tittare i 1000-tal
1	Allsång på Skansen	Ti 2020-06-23	SV1	30
2	Ett fall för Vera	Sö 2020-06-21	SV1	27
3	Morden i Midsomer	Ti 2020-06-23	SV1	26
4	Halv åtta hos mig	To 2020-06-04	TV4	20
5	Humorfavoriter	On 2020-06-03	TV4	18
6	Nationaldagen 2020	Lö 2020-06-06	SV1	17
7	Renees brygga	Ti 2020-06-16	TV4	17
8	Karl Fredrik på Österlen	Må 2020-06-08	TV4	16
9	Dokument inifrån	On 2020-06-03	SV1	16
10	Sommar med Ernst	To 2020-06-18	TV4	15

A25-39	Programtitel	Datum	Kanal	Tittare i 1000-tal
1	Allsång på Skansen	Ti 2020-06-23	SV1	115
2	Nyhetsmorgon	Lö 2020-06-13	TV4	86
3	Agenda special partiledarduell	Sö 2020-06-07	SV2	80
4	Veckans brott extra Palme	On 2020-06-10	SV1	80
5	Morden i Midsomer	Ti 2020-06-23	SV1	79
6	Friidrott Bislett games 2020	To 2020-06-11	SV1	73
7	En man som heter Ove	Lö 2020-06-06	SV1	69
8	Dokument inifrån	On 2020-06-03	SV1	68
9	Nationaldagen 2020	Lö 2020-06-06	SV1	65
10	Sommar med Ernst	To 2020-06-18	TV4	64

A45-59	Programtitel	Datum	Kanal	Tittare i 1000-tal
1	Morden i Midsomer	Ti 2020-06-23	SV1	346
2	Allsång på Skansen	Ti 2020-06-23	SV1	300
3	Nationaldagen 2020	Lö 2020-06-06	SV1	236
4	Agenda special partiledarduell	Sö 2020-06-07	SV2	228
5	Morden i helsingör	To 2020-06-18	TV4	205
6	Lotta på Liseberg	Må 2020-06-22	TV4	193
7	Friidrott Bislett games 2020	To 2020-06-11	SV1	191
8	Karl Fredrik på Österlen	Må 2020-06-15	TV4	190
9	Ett fall för Vera	Sö 2020-06-28	SV1	189
10	Veckans brott extra Palme	On 2020-06-10	SV1	183

A60+	Programtitel	Datum	Kanal	Tittare i 1000-tal
1	Nationaldagen 2020	Lö 2020-06-06	SV1	944
2	Allsång på Skansen	Ti 2020-06-23	SV1	900
3	Agenda special partiledarduell	Sö 2020-06-07	SV2	737
4	Sportnytt	Lö 2020-06-06	SV1	705
5	Morden i Midsomer	Ti 2020-06-23	SV1	688
6	Falkenbergsrevyn	Fr 2020-06-12	SV1	675
7	Ett fall för Vera	Sö 2020-06-28	SV1	593
8	Friidrott Bislett games 2020	To 2020-06-11	SV1	587
9	Engelska antikrundan	Sö 2020-06-14	SV1	582
10	Badhotellet	To 2020-06-04	TV4	566

Sportprogram	Programtitel	Datum	Kanal	Tittare i 1000-tal
1	Sportnytt	Lö 2020-06-06	SV1	886
2	Friidrott Bislett games 2020	To 2020-06-11	SV1	883
3	Sportspegeln	Sö 2020-06-07	SV1	537
4	Sporten	Sö 2020-06-14	TV4	487
5	Ögonblicken som förändrad	On 2020-06-10	SV1	328
6	Fotbollsstudion	Må 2020-06-22	SV2	326
7	Den osynliga motståndaren	On 2020-06-24	SV1	322
8	En VM-HISToria	Sö 2020-06-14	TV4	273
9	V75 Direkt	Lö 2020-06-06	TV4	254
10	En EM historia	Sö 2020-06-07	TV4	238

Översikt av tittandet på MMS loggkanaler

Alla 3-99 år

Kanal	Räckvidd per dag %	Räckvidd per dag 1000-tal	Tittartid per dag i minuter	Tittartidsandel %	Räckvidd per vecka %
svt1	25,5	2522	22,5	22,4	43,6
svt2	14,2	1399	7,4	7,3	31,6
TV3	6,1	598	3,4	3,4	16,6
TV4	24,3	2394	24	23,8	42,8
Kanal5	6,7	658	4	4	17,8
TV6	4,8	469	2,6	2,6	12,1
Discovery	2,2	217	1,3	1,3	5,0
Eurosport 1	0,5	45	0,2	0,2	1,1
Sjuan	6,2	608	4,2	4,2	15,9
Kanal 11	3,9	379	2,4	2,3	8,6
TV4 Fakta	0,7	69	0,4	0,4	1,7
TV8	5,7	564	4,8	4,7	13,7
Kanal9	4,1	405	2	2	10,8
Nickelodeon	0,4	38	0,2	0,2	1,0
svtB (svtB/Kuns - 100117)	4,5	442	2,4	2,4	8,5
TV4 Film	0,8	79	0,4	0,4	2,6
svt24 (24h -100117)	1,3	128	0,4	0,4	4,4
Kunskapskanal (100118-)	3,2	314	1,3	1,3	8,8
TV10	3,1	304	1,5	1,5	6,9
TLC	1,3	131	0,9	0,9	3,5
National Geographic	1	101	0,5	0,5	2,8
TV4 Guld	0,6	60	0,4	0,4	1,5
Cartoon Network Sweden	0,3	26	0,1	0,1	0,4
Disney Channel	0,2	17	0,1	0,1	0,5
Cartoon Network Nordic	0,1	6	0	0	0,2
TV12	4,8	477	3,1	3	12,8
FOX	0,7	67	0,4	0,4	1,8
Eurosport 2 Sweden	0,1	14	0,1	0,1	0,3
Investigation Discovery	0,9	86	0,9	0,9	1,9
History	0,7	66	0,3	0,3	1,6
Sportkanalen	0,5	48	0,2	0,2	1,4
Paramount Network	1,1	108	0,6	0,5	2,7
Boomerang	0,3	30	0,1	0,1	0,6
Godare	0,4	34	0,1	0,1	0,9
Totalt	48,6	4796	100,7	100	68,8

Tittartid för MMS loggkanaler i olika målgrupper

Tittartid i minuter i olika målgrupper en genomsnittlig dag.

Kanal	Totalt	Män	Kvinnor	A3-14	A15-24	A25-39	A40-59	A60+
svt1	23	20	25	1	2	5	16	64
svt2	8	7	7	0	0	2	7	19
TV3	3	3	4	0	1	2	5	6
TV4	24	18	30	2	3	10	25	56
Kanal5	4	4	4	1	1	3	5	7
TV6	3	3	2	1	1	2	4	3
Discovery	1	2	1	0	0	1	2	2
Eurosport 1	0	0	0	0	0	0	0	1
Sjuan	4	3	6	0	0	1	5	10
Kanal 11	2	2	3	0	0	1	3	5
TV4 Fakta	0	0	0	0	0	0	0	1
TV8	5	3	6	0	1	1	6	11
Kanal9	2	2	2	0	0	1	3	4
Nickelodeon	0	0	0	1	0	0	0	0
svtB (svtB/Kuns -100117)	2	2	2	11	0	2	1	0
TV4 Film	0	0	0	0	0	0	1	1
svt24 (24h -100117)	0	0	0	0	0	0	0	1
Kunskapskanal (100118-)	1	1	1	0	0	0	1	3
TV10	1	2	1	0	0	1	2	3
TLC	1	0	1	0	0	0	2	1
National Geographic	1	1	0	0	0	0	1	1
TV4 Guld	0	0	1	0	0	0	1	1
Cartoon Network Sweden	0	0	0	0	0	0	0	0
Disney Channel	0	0	0	0	0	0	0	0
Cartoon Network Nordic	0	0	0	0	0	0	0	0
TV12	3	3	3	0	0	1	3	7
FOX	0	0	0	0	0	0	1	0
Eurosport 2 Sweden	0	0	0	0	0	0	0	0
Investigation Discovery	1	1	1	0	0	1	1	2
History	0	0	0	0	0	0	0	0
Sportkanalen	0	0	0	0	0	0	0	0
Paramount Network	1	1	1	0	0	1	1	0
Boomerang	0	0	0	0	0	0	0	0
Godare	0	0	0	0	0	0	0	0
Totalt	101	91	111	26	15	42	105	223

Daglig räckvidd för MMS loggkanaler i olika målgrupper

Räckvidd i olika målgrupper, sett minst 5 sammanhängande minuter, anges i procent.

Kanal	Totalt	Män	Kvinnor	A3-14	A15-24	A25-39	A40-59	A60+
svt1	25,5	23,8	27,3	3,0	3,1	9,3	24,0	62,6
svt2	14,2	14,1	14,2	1,4	1,3	4,6	14,5	34,3
TV3	6,1	5,4	6,8	1,0	1,5	3,6	8,3	10,7
TV4	24,3	21,4	27,1	4,0	4,6	12,7	26,8	51,1
Kanal5	6,7	6,5	6,9	1,6	1,8	4,1	8,8	11,7
TV6	4,8	5,6	3,9	1,4	1,5	3,7	7,5	6,2
Discovery	2,2	3,1	1,2	0,3	0,5	1,0	3,2	4,0
Eurosport 1	0,5	0,7	0,2	0,0	0,1	0,2	0,3	1,2
Sjuan	6,2	4,5	7,8	0,7	0,9	1,7	7,0	14,4
Kanal 11	3,9	2,9	4,8	0,5	0,7	1,7	4,9	7,8
TV4 Fakta	0,7	0,6	0,7	0,1	0,1	0,2	0,7	1,7
TV8	5,7	4,7	6,8	0,4	0,8	1,5	7,4	12,6
Kanal9	4,1	4,4	3,8	0,4	0,6	1,8	5,4	8,3
Nickelodeon	0,4	0,3	0,4	1,9	0,1	0,2	0,2	0,0
svtB (svtB/Kuns - 100117)	4,5	4,5	4,5	18,3	0,4	4,2	2,5	0,8
TV4 Film	0,8	0,9	0,7	0,2	0,1	0,3	1,1	1,6
svt24 (24h -100117)	1,3	1,2	1,5	0,6	0,1	0,6	1,3	2,8
Kunskapskanal (100118-)	3,2	3,5	2,9	0,4	0,2	0,9	2,8	8,2
TV10	3,1	4,0	2,1	0,3	0,6	1,3	4,0	6,3
TLC	1,3	0,8	1,9	0,2	0,5	0,8	2,1	2,0
National Geographic	1,0	1,3	0,7	0,2	0,1	0,2	1,4	2,2
TV4 Guld	0,6	0,6	0,6	0,1	0,0	0,1	0,8	1,4
Cartoon Network Sweden	0,3	0,4	0,1	1,4	0,0	0,1	0,1	0,1
Disney Channel	0,2	0,1	0,2	0,7	0,1	0,1	0,1	0,0
Cartoon Network Nordic	0,1	0,1	0,1	0,3	0,1	0,1	0,0	0,0
TV12	4,8	5,4	4,3	0,5	1,1	1,7	5,5	10,7
FOX	0,7	0,6	0,7	0,1	0,4	0,6	1,0	0,9
Eurosport 2 Sweden	0,1	0,3	0,0	0,0	0,0	0,0	0,1	0,5
Investigation Discovery	0,9	0,8	1,0	0,0	0,2	0,5	0,8	2,0
History	0,7	0,9	0,4	0,1	0,1	0,2	1,0	1,3
Sportkanalen	0,5	0,7	0,3	0,1	0,1	0,2	0,5	1,1
Paramount Network	1,1	1,2	0,9	0,4	0,6	1,1	1,9	0,9
Boomerang	0,3	0,4	0,2	1,0	0,1	0,3	0,2	0,1
Godare	0,4	0,4	0,3	0,0	0,1	0,1	0,5	0,6
Totalt	48,6	46,5	50,8	30,9	14,3	33,8	54,4	79,8

Tittandet på icke loggkanaler

Alla 3-99 år

Kanal	Räckvidd per dag %	Räckvidd per dag 1000-tal	Tittartid per dag i minuter
Al Jazeera	0,1	9	0,0
Animal Planet	0,6	59	0,4
ATG Live	0,2	16	0,2
Axess TV	0,5	50	0,2
BBC Brit	0,6	59	0,3
BBC Earth	0,4	41	0,2
BBC World News	0,2	20	0,1
C More First	0,3	26	0,2
C More Fotboll	0,2	18	0,1
C More Golf	0,1	12	0,1
C More Hits	0,2	17	0,1
C More Hockey	0,0	1	0,0
C More Live	0,0	2	0,0
C More Live 2	0,0	0	0,0
C More Live 3	0,0	0	0,0
C More Live 4	0,0	0	0,0
C More Live 5	0,0	1	0,0
C More Series	0,3	29	0,1
C More stars	0,2	22	0,1
CBS Reality	0,0	0	0,0
CNBC Europe	0,0	2	0,0
CNN International	0,4	38	0,4
Discovery Science	0,4	42	0,2
Disney Junior	0,1	13	0,1
Disney XD	0,1	11	0,1
DR1	0,2	23	0,1
DR2	0,0	5	0,0
Esports TV	0,0	2	0,0
France 2	0,0	0	0,0
H2 HD	0,2	15	0,1
Horse & Country	0,0	2	0,0
Kanal 10	0,0	5	0,1
Mezzo	0,0	1	0,0
Motorvision	0,0	5	0,0
MTV	0,3	31	0,2
MTV Rocks	0,0	5	0,0
National Geographic Wild	0,7	73	0,3
NHK World TV	0,0	0	0,0
Nick Jr	0,5	52	0,4

Tittandet på icke loggkanaler forts.

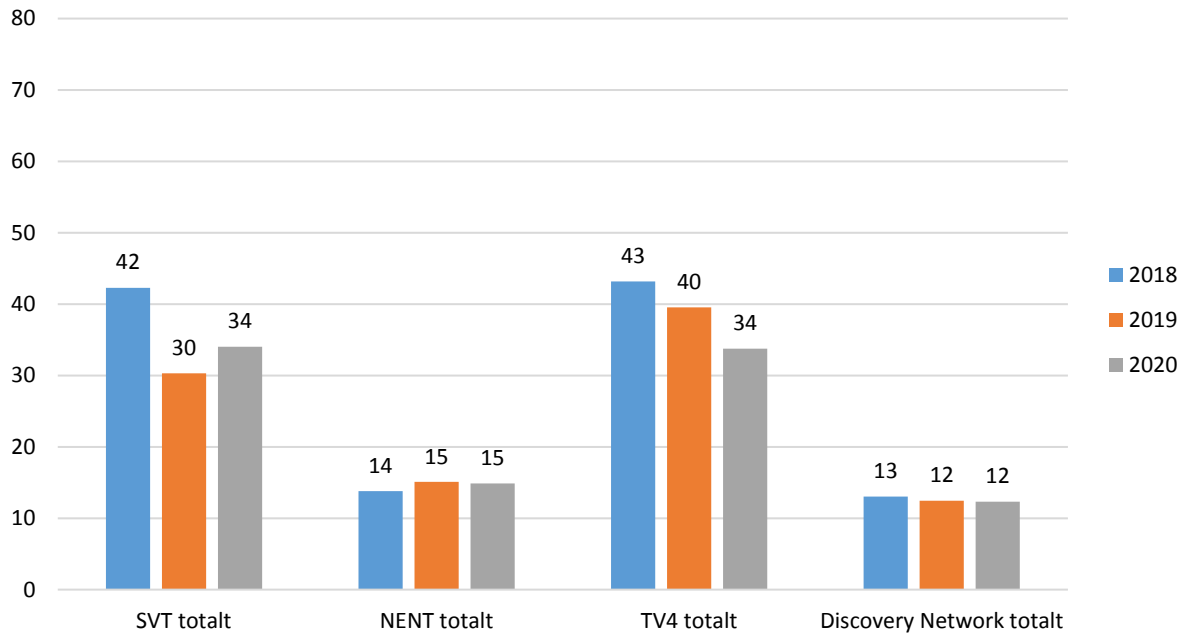
Alla 3-99 år

Kanal	Räckvidd per dag %	Räckvidd per dag 1000-tal	Tittartid per dag i minuter
Nicktoons	0,1	14	0,1
NRK 1	0,1	12	0,1
NRK 2	0,0	3	0,0
RTL	0,0	0	0,0
SF-Kanalen	0,4	39	0,2
Sky News	0,1	6	0,0
Travel Channel	0,1	7	0,0
TV Chile	0,0	0	0,0
TV ComHem	0,0	0	0,0
TV Finland (FTV)	0,0	6	0,0
TV2 (Denmark)	0,1	12	0,0
TV3 (Denmark)	0,0	1	0,0
TV3 (Norway)	0,0	1	0,0
TV3 Sport HD	0,1	11	0,0
TV3+ (Denmark)	0,0	1	0,0
TV5 Monde	0,0	0	0,0
TVE	0,0	3	0,1
VH-1	0,2	24	0,1
VH-1 Classic	0,1	12	0,0
Viasat Explorer	0,3	26	0,1
Viasat Film Action	0,6	54	0,4
Viasat Film Family	0,2	18	0,1
Viasat Film Hits	0,3	30	0,2
Viasat Film Premiere	0,6	63	0,4
Viasat Film Series	0,7	64	0,4
Viasat Fotboll	0,1	5	0,0
Viasat Golf	0,1	6	0,0
Viasat History	0,2	24	0,1
Viasat Hockey	0,0	2	0,0
Viasat Motor	0,2	15	0,1
Viasat Nature	0,3	28	0,1
Viasat Sport	0,0	5	0,0
Viasat Sport Extra	0,1	9	0,0
Viasat Sport Premium	0,5	55	0,5
Visjon Norge	0,0	3	0,0
Yle 1	0,1	14	0,1
Yle 2	0,0	5	0,0
ZDF	0,0	2	0,0

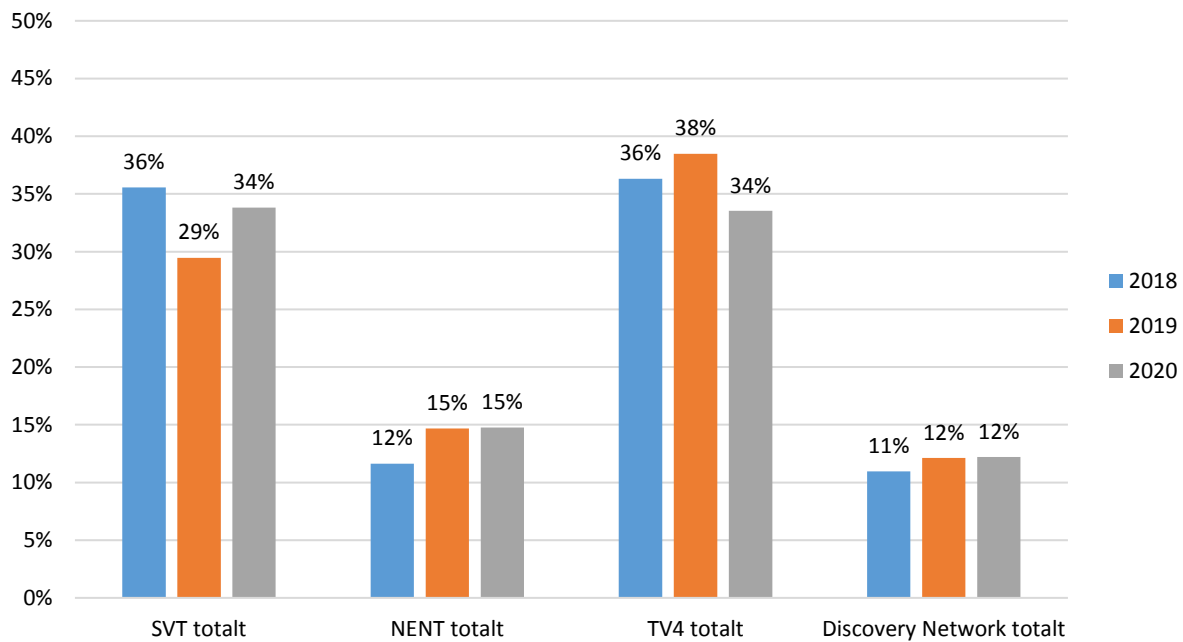
Tittartid och tittartidsandel för kanalhusen

Jämförelse av samma veckor 2018-2020.

Tittartid i minuter, alla 3-99 år



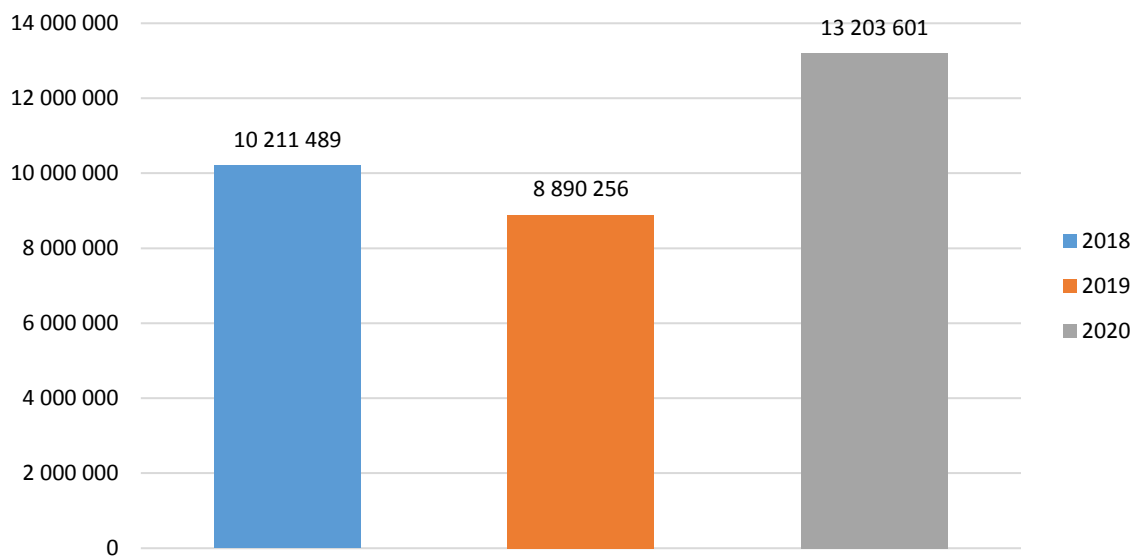
Tittartidsandel i procent, alla 3-99 år



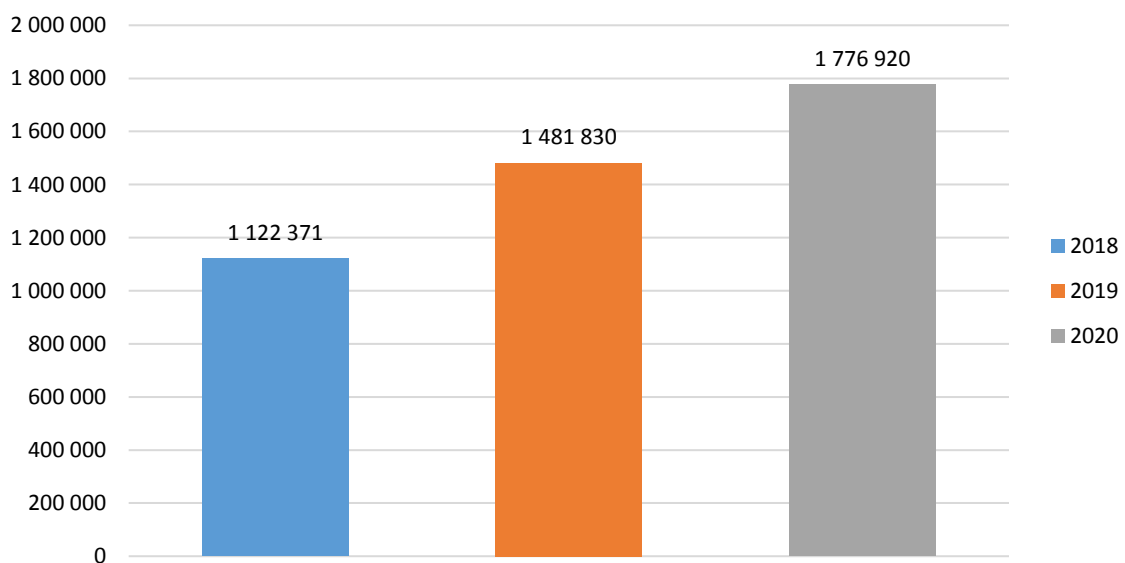
Onlinevideo totalnivå

Rapporten består av två delar, totalnivå och titelnivå. Totalnivån visar ett makroperspektiv med hjälp av måtten startade strömmar och spenderad tid. All onlinevideo-konsumtion hos de aktörer som ingår i MMS onlinevaluta bidrar till de totala siffrorna, exklusive reklam. Oavsett om man spenderat två sekunder eller två timmar framför ett program eller klipp ackumuleras allt till de totala nivåerna. Rapporternas andra del, titelnivå, har ett mikroperspektiv och fokuserar på enskilda program och klipp med måtten startade strömmar och onlinering.

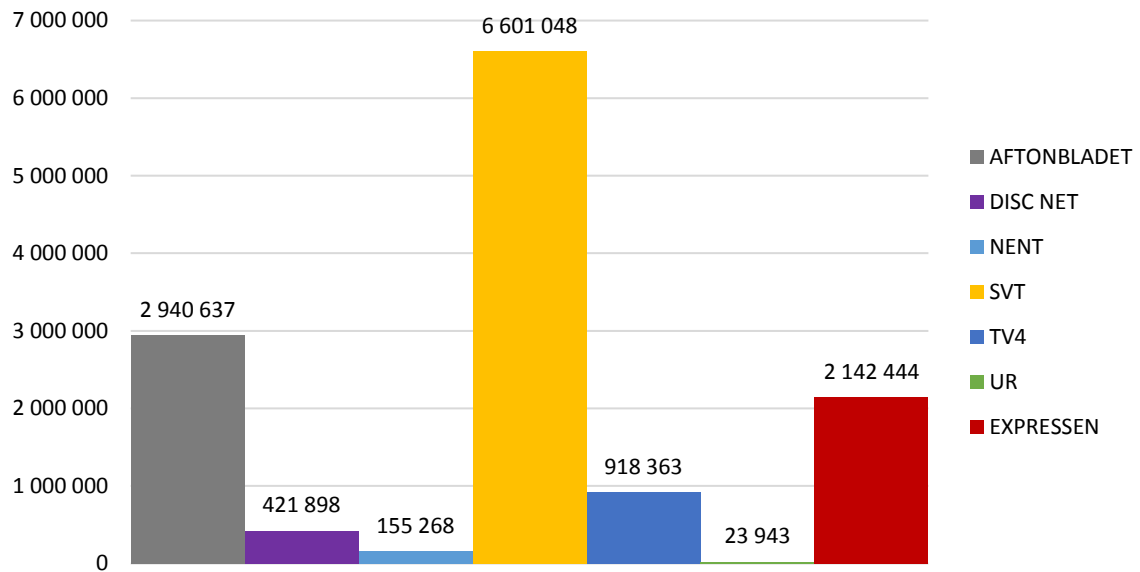
totalt antal starter / dag



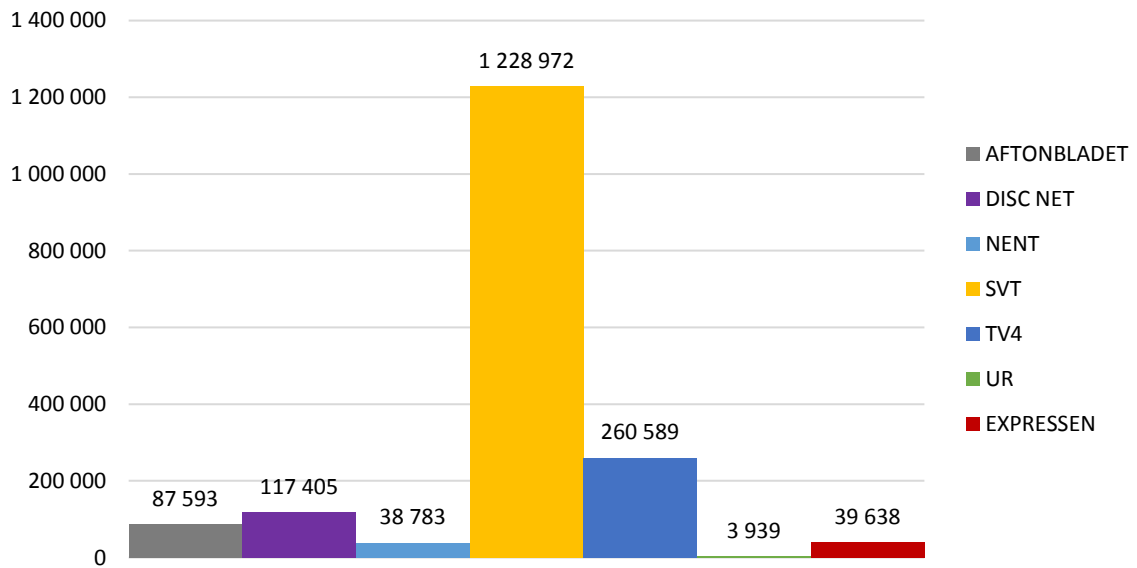
Totalt antal spenderade timmar/dag



Antal starter / dag

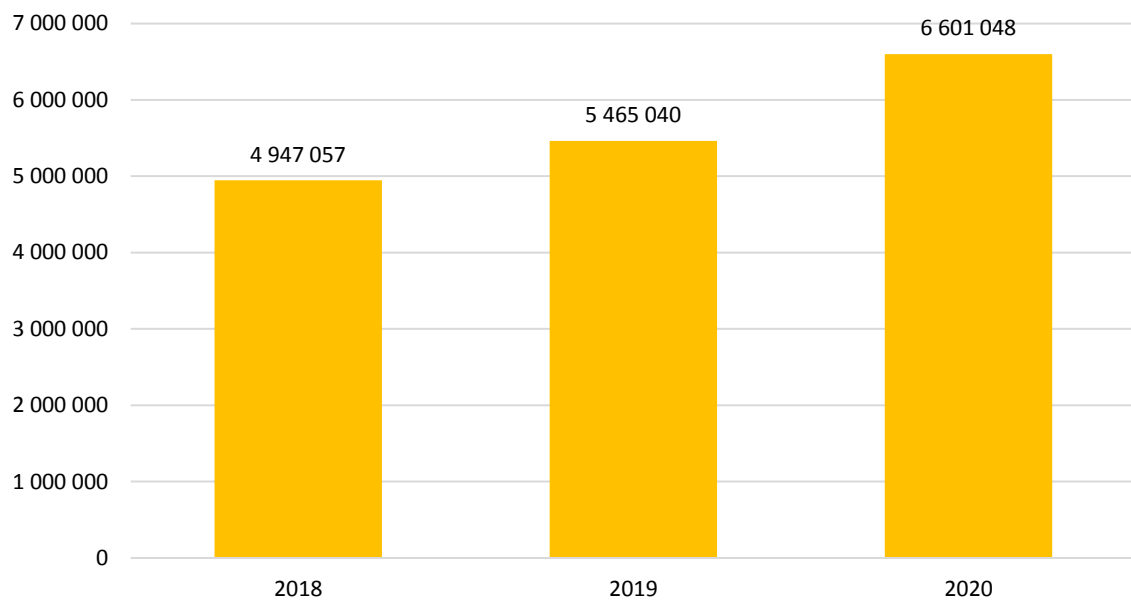


Antal spenderade timmar / dag

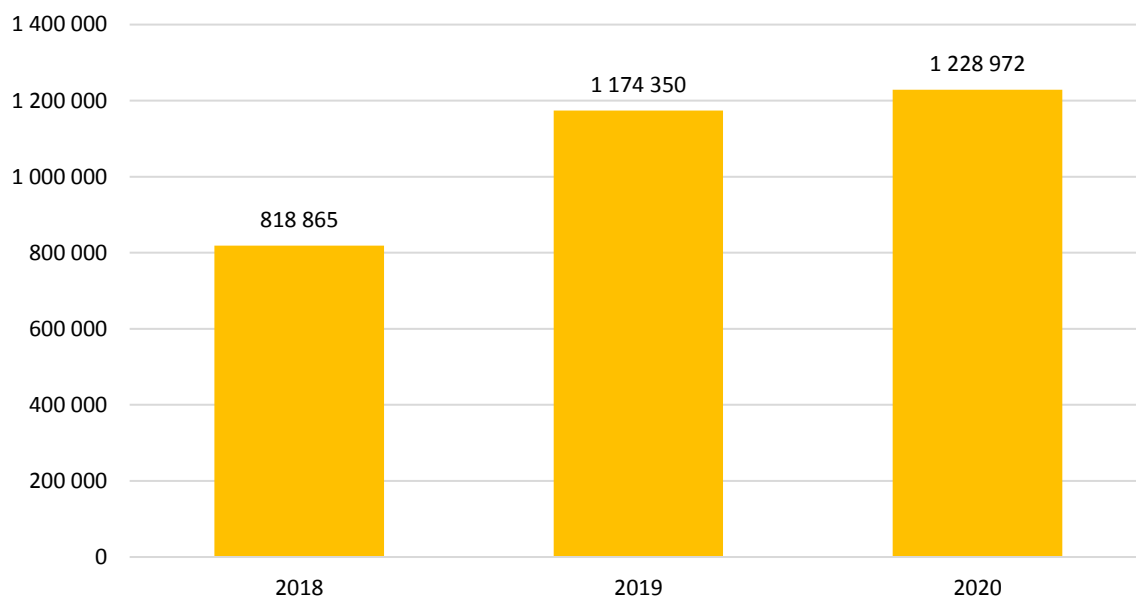


*Från och med mars 2020 ingår program och klipp från Expressen i MMS mätning.

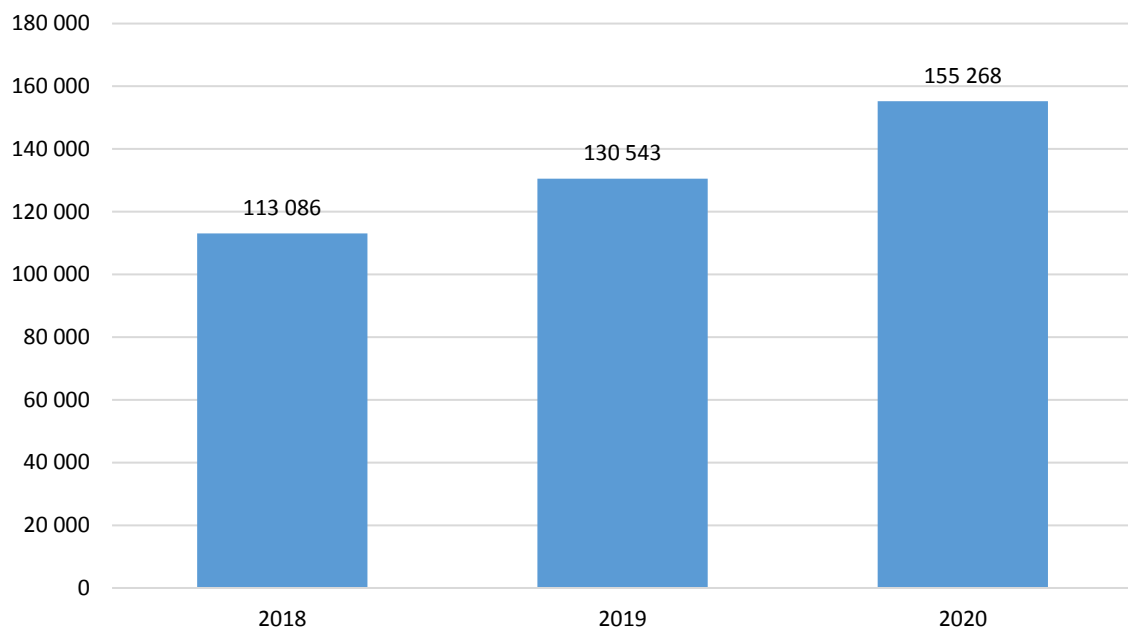
SVT - starter/dag



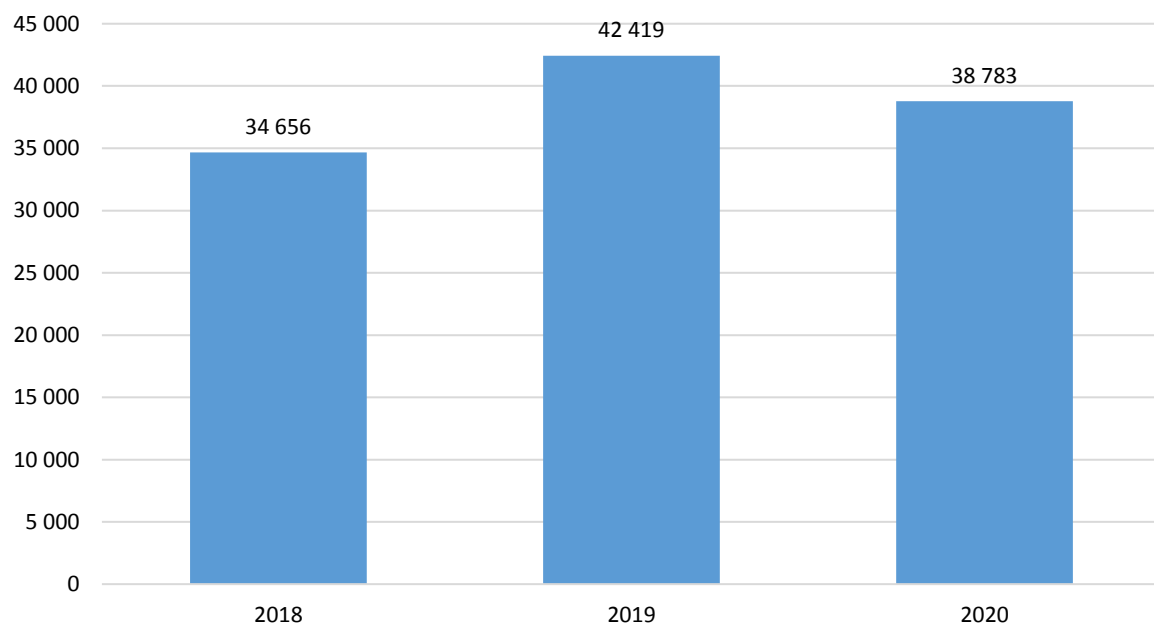
SVT - spenderade timmar/dag



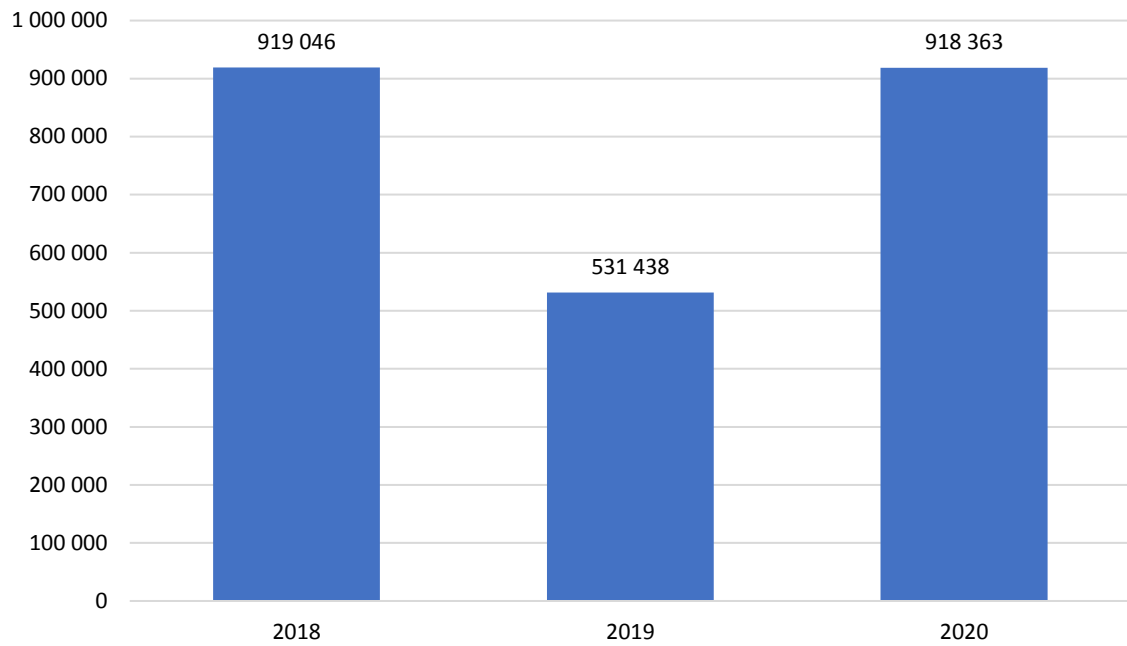
NENT - starter/dag



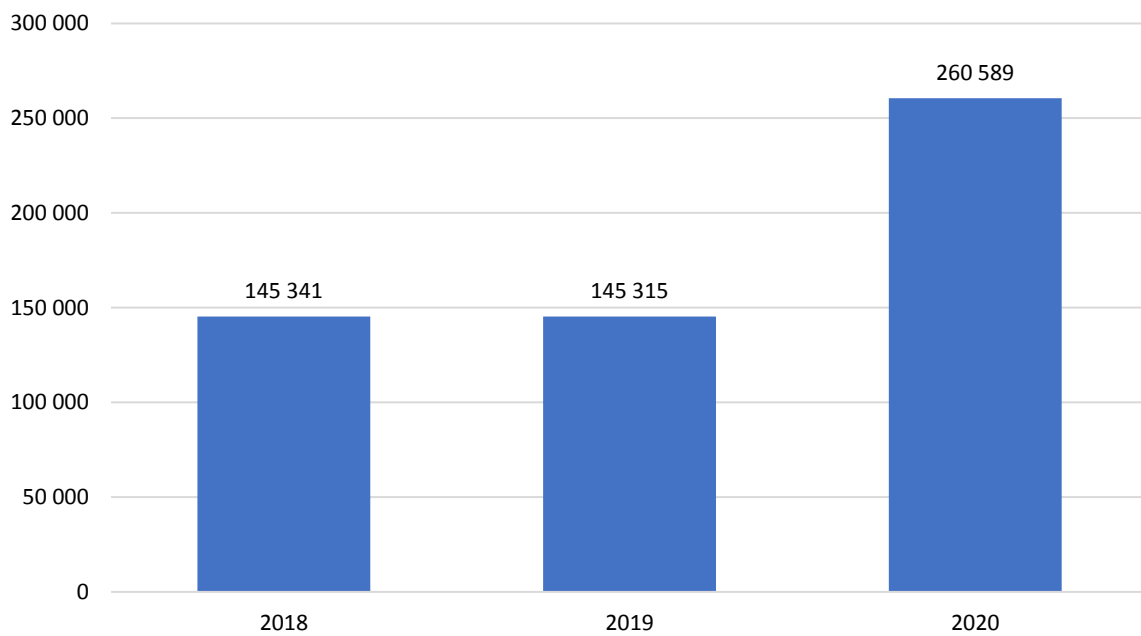
NENT - spenderade timmar/dag



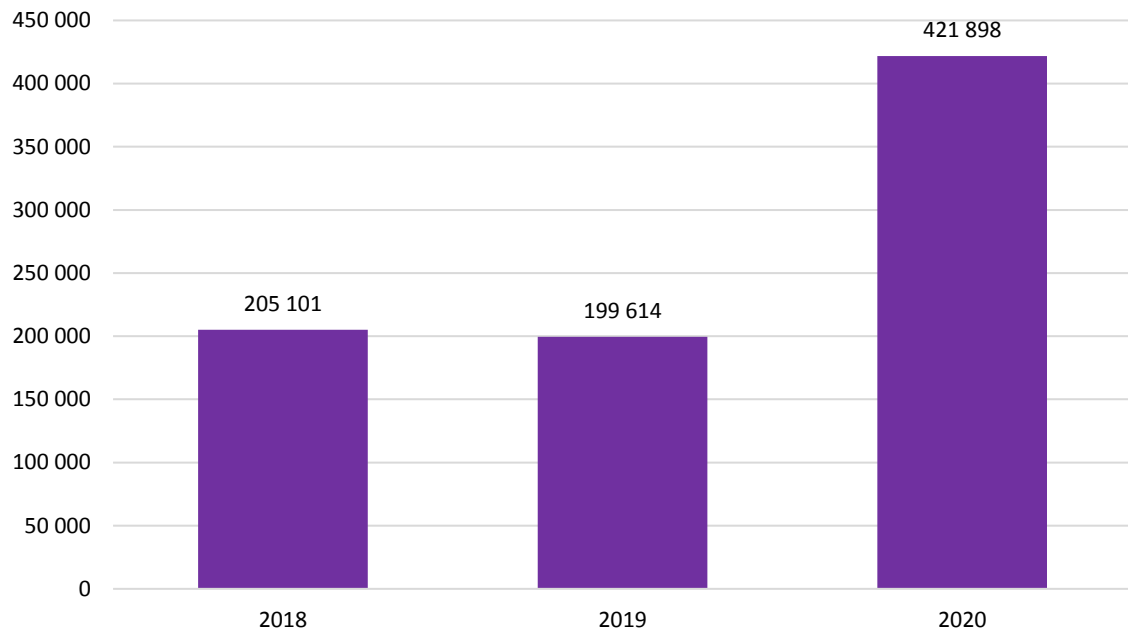
TV4 - starter/dag



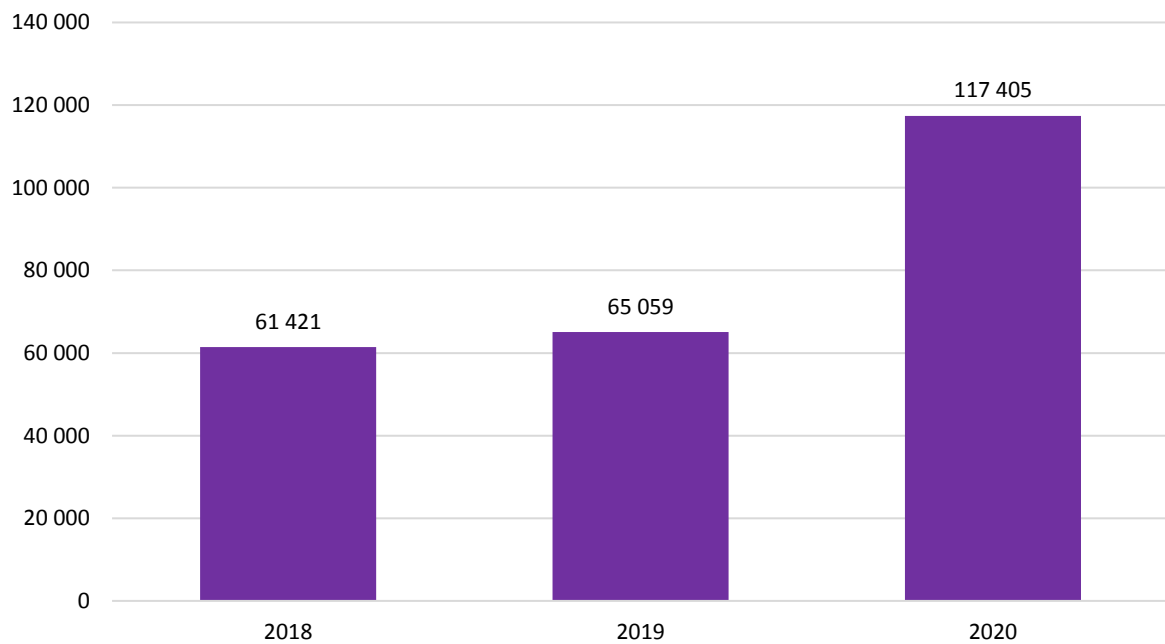
TV4 - spenderade timmar/dag



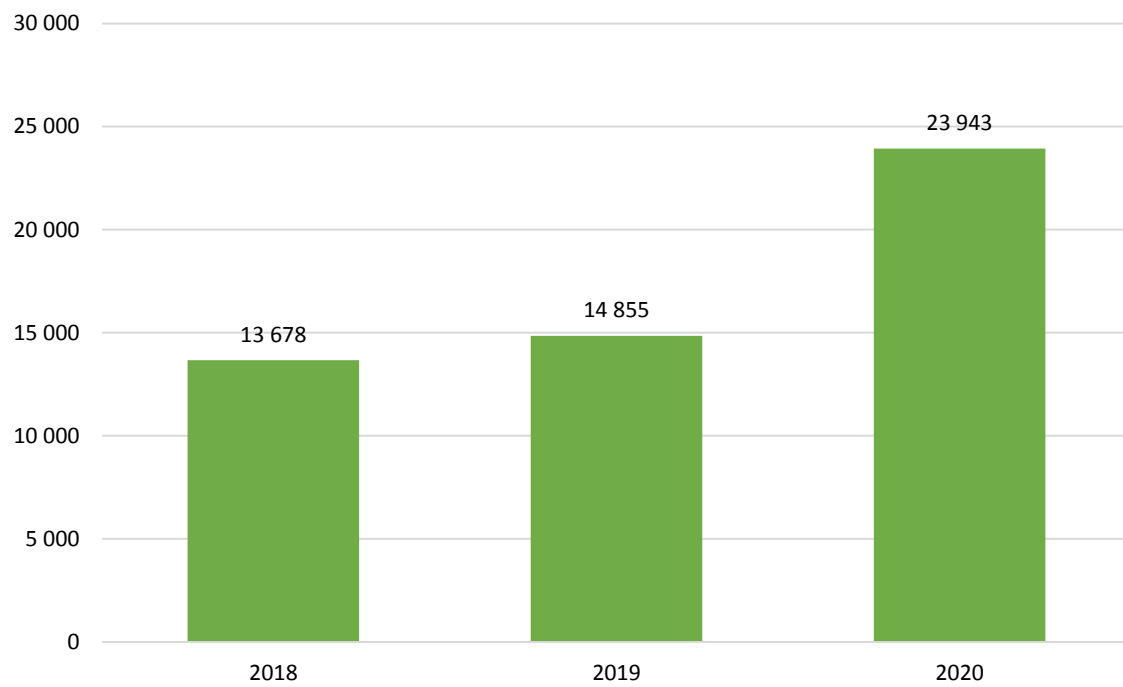
Disc Net - starter/dag



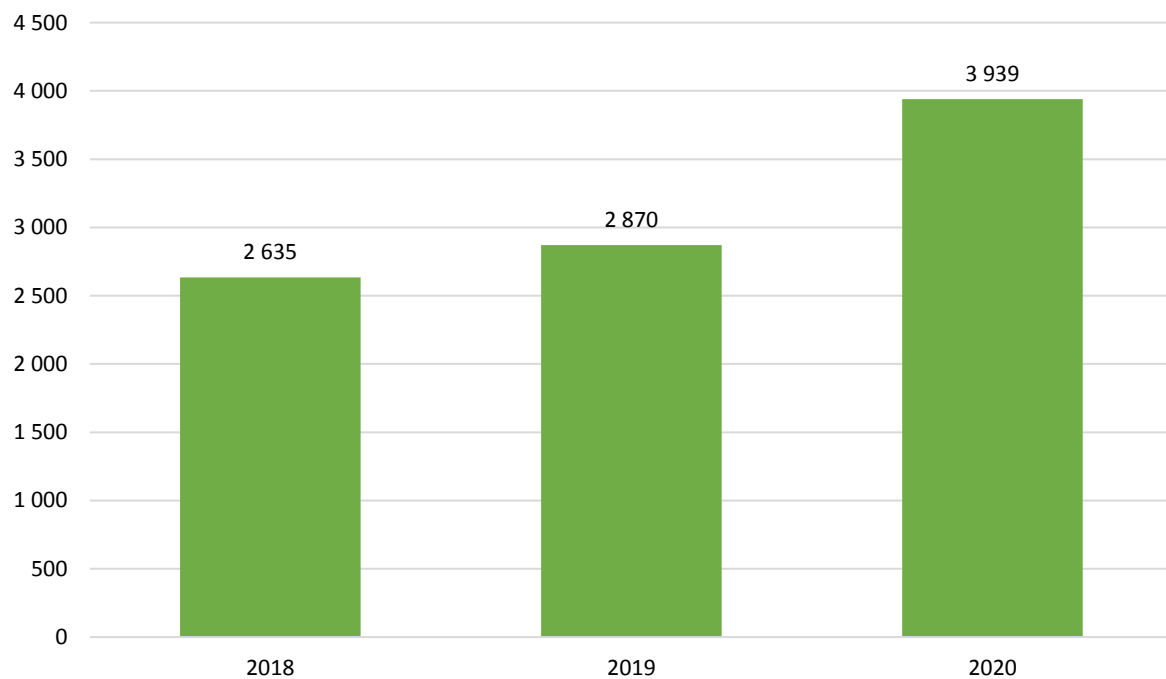
Disc Net - spenderade timmar/dag



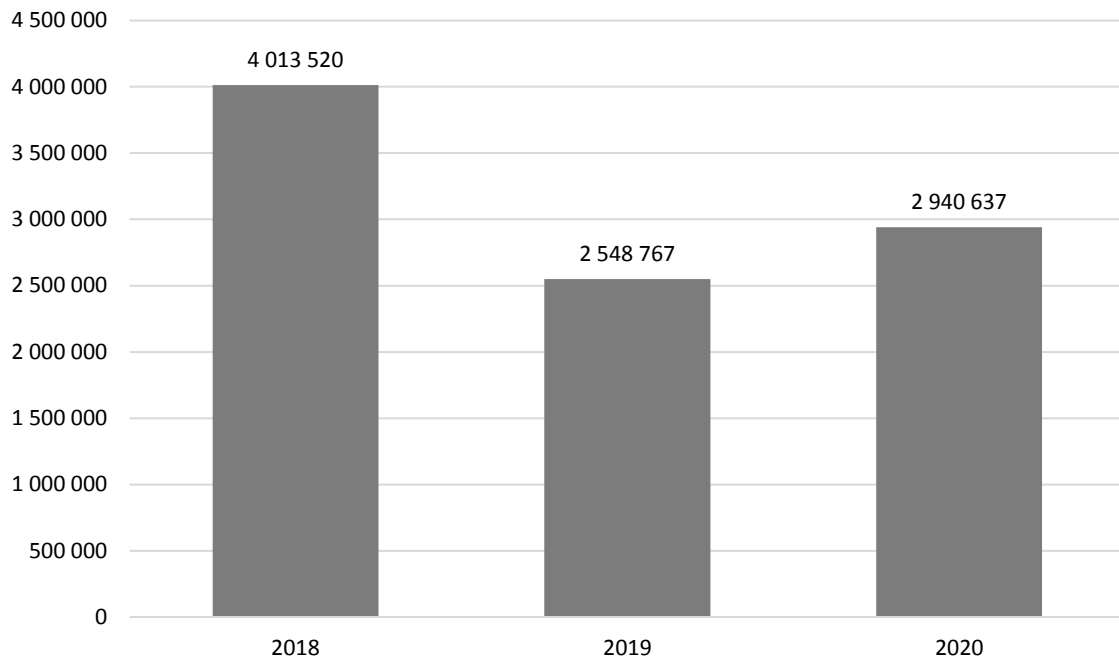
UR - starter/dag



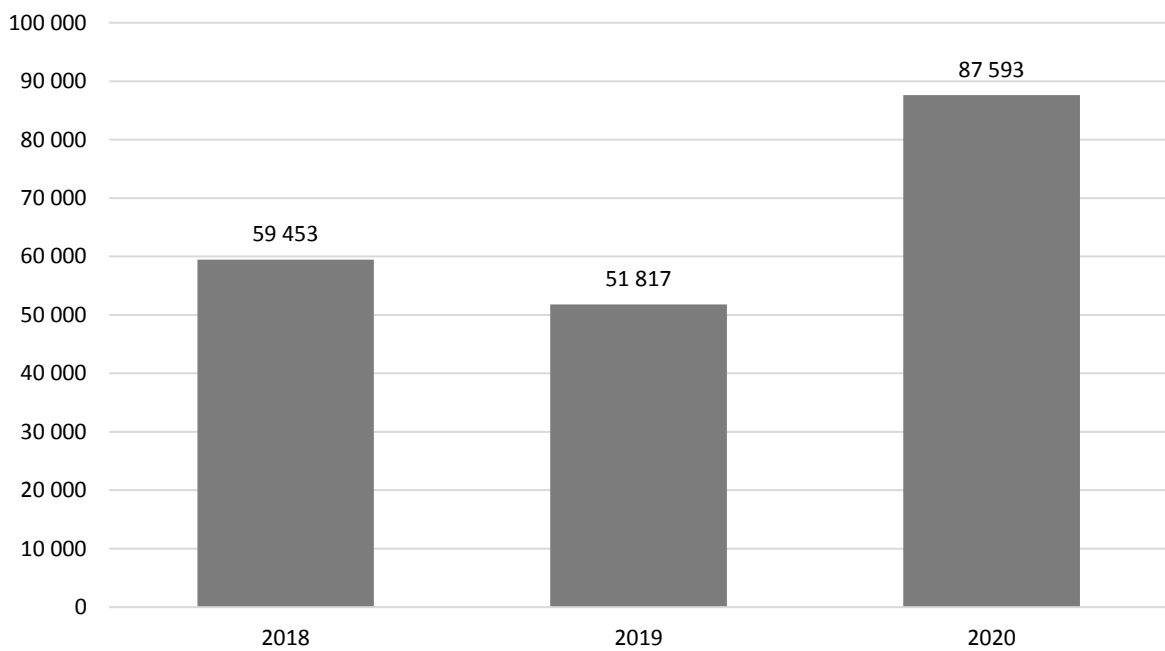
UR - spenderade timmar/dag



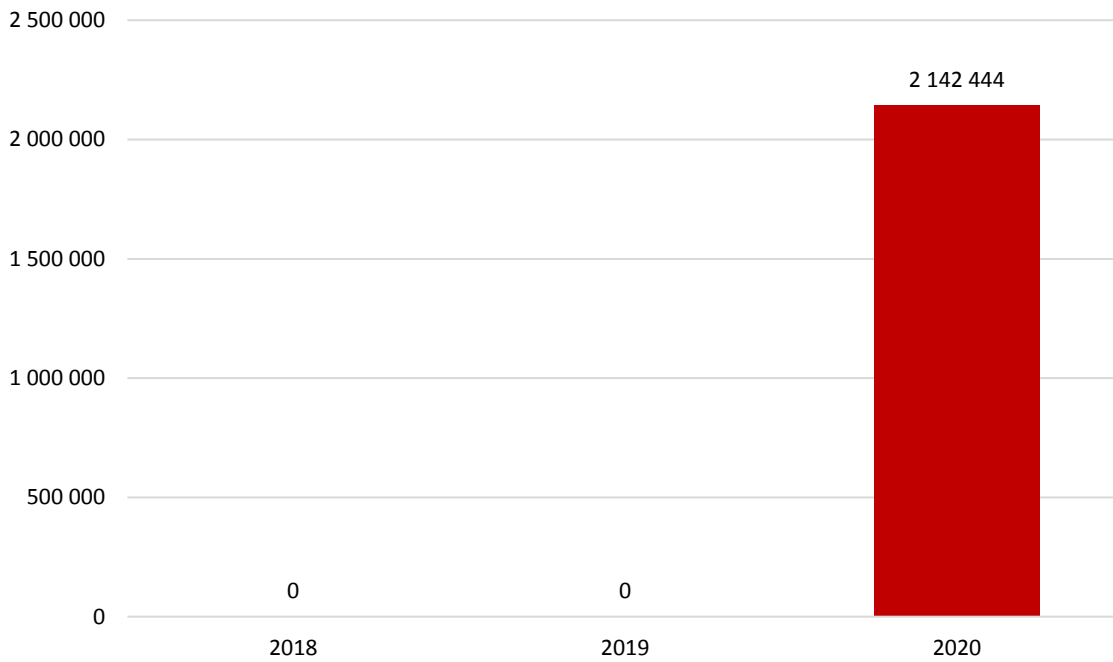
Aftonbladet - starter/dag



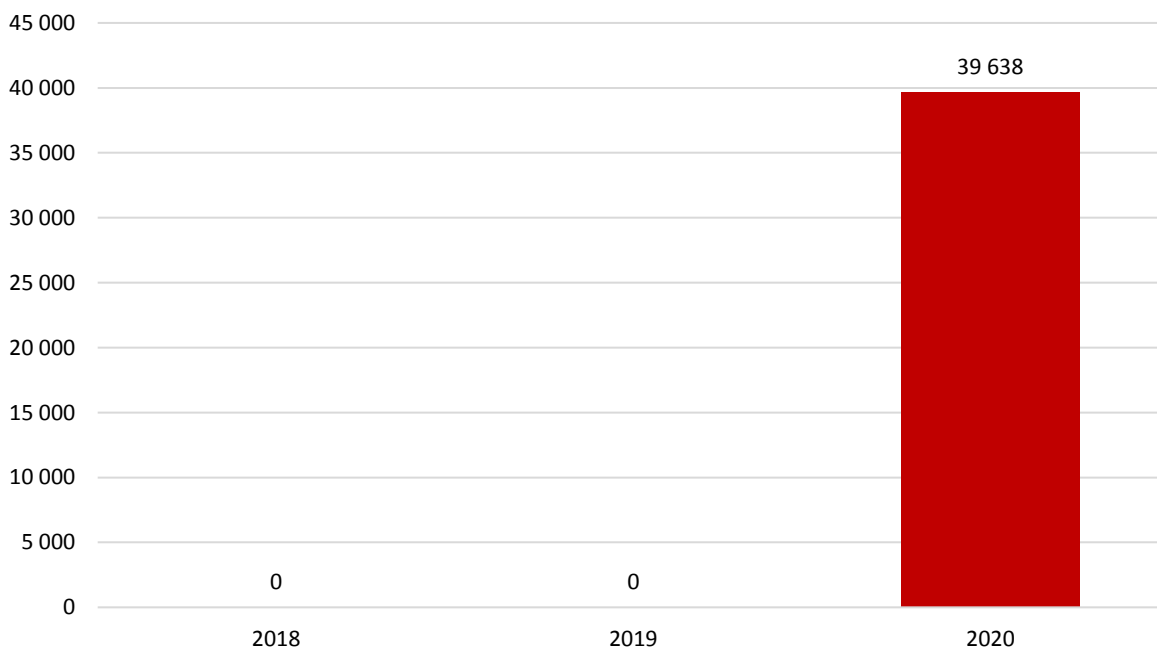
Aftonbladet - spenderade timmar/dag



Expressen- starter/dag



Expressen - spenderade timmar/dag



*Från och med mars 2020 ingår program och klipp från Expressen i MMS mätning.

Titelnivå

Rapportens andra del kommer att utgå från titelnivå och då blir också, utöver startade strömmar, måttet onlinering centralt. Onlinering (tidigare Webbpublik) indikerar storleken på den genomsnittliga publiken. Måttet är tidsbaserat och beräknas genom att dividera den totala tiden, som en specifik titel har genererat under en period, med titelns längd.

Exempel:

Julkalendern

Totalt spenderad tid: **50 minuter**

Programmets längd: **10 minuter**

Onlinering: **50/10 = 5**

Eftersom MMS inte har en panel för att mäta onlinevideo-konsumtion kan vi i dagsläget inte uttala oss om tittarsiffror på webben. Teoretiskt kan samma person ha tittat på Julkalendern fem gånger om och därmed bidragit till den totala konsumtionen om 50 minuter men det kan också vara 10 olika personer som endast tittat hälften av programmet (dvs 5 minuter vardera) och därmed bidragit till samma totaltid om 50 minuter. Därför är onlinering inget definitivt räckviddsmått utan en indikation på den genomsnittliga publikstorleken.

1. Jämförbarheten mellan olika program

Eftersom onlineringen tar hänsyn till tidskonsumtionen kan ett program med längden 10 minuter jämföras med ett program som är 30 minuter

2. Samma uträkningsmetod som för traditionell TV-rating

När man pratar om TV-rating är beräkningsmetoden densamma som för onlinering och båda måtten redovisar det genomsnittliga tittandet genom hela programmet. Skillnaden är att för beräkning av TV-ratings har MMS en panel som registrerar sitt TV-tittande. Vi kan därför i det fallet med säkerhet uttala oss om den faktiska konsumtionen och använda ordet "tittare".

Eftersom MMS vid vissa tillfällen inte kunnat få korrekt information om programmets/klippets längd, vilket är en nödvändig komponent i måttet onlinering, förekommer det osäkerhet kring vissa programs/klipp rating. Denna osäkerhet gäller särskilt livesändningar online. Mot denna bakgrund har MMS valt att frångå policyn att publicera topplistor baserade på onlinering och istället valt att publicera topplistor baserade på antalet starter.

Topp 10 - program

Titlarna är konsoliderade oavsett publiceringsdatum vilket innebär att samtliga titlar har samlats på sig tittande under publiceringsdagen samt sju efterföljande dygn. Endast ett unikt avsnitt från en serie får listas med undantag för stora event och händelser. Ratingen baseras på ett specifikt sändningstillfälle även om programmet sänts vid flera tillfällen och över flera playtjänster.

SVT

Publiceringsdatum	Titel	Avsnitt	Starter	Onlinering
2020-06-08	Sommarlov	11:01	639 826	217 997
2020-06-10	Nyheter Direkt	2020:9	397 607	47 748
2020-06-11	Friidrott: Bislett games 2020	2020:1	299 038	43 975
2020-06-16	Sommarlov: Sommarskuggan	03:03	297 946	151 483
2020-06-07	Ett fall för Vera	08:01	296 880	139 971
2020-06-13	Dublin murders	01:01	287 661	143 696
2020-06-23	Morden i Midsomer	21:01	285 797	122 087
2020-06-10	Morgonstudion	2020:11 5	283 281	21 069
2020-06-23	Allsång på Skansen	2020:1	271 321	87 668
2020-06-07	Agenda	2020:1	224 118	87 944

NENT

Publiceringsdatum	Titel	Avsnitt	Starter	Onlinering
2020-06-03	Lailaland	2020:4	27 472	15 850
2020-06-15	Våra bästa år	2020:13831	10 651	4 712
2020-06-10	NCIS: Los Angeles	2020:8	3 927	1 998
2020-06-03	Marlon	2020:8	3 922	3 978
2020-06-24	Extreme Makeover: Home Edition	2020:21	3 682	1 935
2020-06-06	Catfish	2020:10	2 918	1 721
2020-06-22	Teen Mom OG	2020:23	2 832	1 452
2020-06-04	Morden i Midsomer	2020:1	2 829	1 055
2020-06-08	Cops	2020:12	2 398	2 521
2020-06-15	Jersey Shore: Family Vacation	2020:24	2 331	1 241

TV4

Publiceringsdatum	Titel	Avsnitt	Starter	Onlinerating
2020-06-10	LIVE: "Skandiamannen" Stig Engström pekats ut som skyldig till mordet på Olof Palme	2020:-	195 077	1 991
2020-06-17	Morden i Helsingör	2020:2	139 226	87 486
2020-06-18	Sommar med Ernst	2020:1	124 476	73 786
2020-06-06	Nyhetsmorgon	2020:-	89 524	20 460
2020-06-10	Blodsbröder	2020:1	79 739	42 174
2020-06-03	Mystery road	2020:1	78 214	36 507
2020-06-04	Badhotellet	2020:5	73 677	42 686
2020-06-01	Karl Fredrik på Österlen	2020:2	72 421	46 042
2020-06-07	TV4Nyheter Live	2020:-	70 849	388
2020-06-09	LIVE: Man gripen för dubbelmordet i Linköping	2020:-	56 777	386

DISC NET

Publiceringsdatum	Titel	Avsnitt	Starter	Onlinerating
2020-06-01	Ex on the Beach Sverige	08:17	111 846	52 453
2020-06-05	Familjen Lundell	03:22	22 335	12 386
2020-06-11	uppsnack allsvenskan: live	2020:-	7 866	1 036
2020-06-11	Uppsnack Allsvenskan	01:18	4 448	885
2020-06-15	Ex on the beach Sverige	2020:-	3 535	1 662
2020-06-14	Allsvenskan: Höjdpunkter	2020:2	3 411	1 845
2020-06-03	Vägens hjältar	08:21	2 751	1 462
2020-06-12	Allsvenskan Fantasy	1:101	1 136	424
2020-06-23	Allsvenskan: Klipp	2020:8	896	528
2020-06-12	Uppsnack Superettan	01:19	547	92

UR

Publiceringsdatum	Titel	Avsnitt	Starter	Onlinerating
2020-06-05	Tidvattnets mysterium : Tidvattnets krafter	2020:-	1 228	678
2020-06-12	Sanningen under sopbergen	2020:-	868	389
2020-06-19	Morgondagens magiska material	2020:-	664	344
2020-06-05	Lilla Aktuellt skola : 2020-06-05	2020:-	616	406
2020-06-01	UR Samtiden - Klimatkrisen med nya ögon : Klimatkrisen i ljuset av coronakrisen	2020:-	381	245
2020-06-26	UR Samtiden - Livssyn och livsmod : Livet med döden	2020:-	279	86
2020-06-03	Tatueringar i världen : Indonesien och Filippinerna	2020:-	260	107
2020-06-01	UR Samtiden - Klimatkrisen med nya ögon : Efter corona - business as usual?	2020:-	252	107
2020-06-10	Tatueringar i världen : Mexiko och Nord-Dakota	2020:-	241	101
2020-06-01	UR Samtiden - Klimatkrisen med nya ögon : Coronakrisens existentiella fotavtryck	2020:-	219	108

Aftonbladet

Publiceringsdatum	Titel	Avsnitt	Startar	Onlinering
2020-06-10	LIVE: Mordet på Olof Palme – i dag kommer åklagarens besked	2020:-	1 889 997	49 185
2020-06-03	LIVE: Stor demonstration i Stockholm – Aftonbladet är på plats	2020:-	1 126 283	16 748
2020-06-25	Myndigheternas pressträff om coronaviruset	2020:-	729 455	44 464
2020-06-04	LIVE: Demonstration i Malmö – Aftonbladet är på plats	2020:-	634 568	17 627
2020-06-11	LIVE: Ibrahim Baylan håller pressträff om besöksnäringen	2020:-	391 047	12 335
2020-06-02	LIVE: Fullt kaos i USA i natt	2020:-	383 358	12 889
2020-06-04	LIVE: Stefan Löfven håller presskonferens med besked inför sommaren	2020:-	313 304	15 837
2020-06-07	LIVE: Stor demonstration i Göteborg – Aftonbladet rapporterar på plats	2020:-	301 749	4 184
2020-06-07	LIVE: Lena Mellin om kvällens partiledardebatt	2020:-	270 150	2 667
2020-06-04	LIVE: Resor tillåts i Sverige igen enligt uppgifter	2020:-	248 182	10 658

Expressen

Publiceringsdatum	Titel	Avsnitt	Startar	Onlinering
2020-06-08	LIVE-TV: Senaste nyheterna med Expressen TV	2020:-	438	687
2020-06-01	följ senaste nytt om coronavirusets spridning.	2020:-	196	271
2020-06-08	alla snackisar från allsvenskan med daniel kristoffersson och therese strömberg.	2020:-	146	23 480
2020-06-11	de står i frontlinjen i kampen mot viruset	2020:-	83 890	771
2020-06-19	historiska markeringen i premier league	2020:-	82 358	40 120
2020-06-03	ditv hållbart näringsliv 3 juni - se hela programmet	2020:-	75 677	8 730
2020-06-10	kollegan anders krafts lugnande ord efter avbrottet: "jenny mår bra"	2020:-	71 476	194
2020-06-03	annons: studio oddset fotboll 16	2020:-	65 202	1 475
2020-06-09	Wilmas misstänkta mördare ska ha fått flera utbrott i häktet	2020:-	38 255	10 048
2020-06-25	Elpriset på rekordnivåer: Vad driver marknaden?	2020:-	33 399	2 529

Topp 20 – Andra format

”Andra format” innefattar bland annat program som är kortare än 10 min, klipp och extramaterial. Samtliga titlar har publicerats under den aktuella perioden. Titlarna är konsoliderade oavsett publiceringsdatum vilket innebär att samtliga titlar har samlat på sig tittande under publiceringsdagen samt sju efterföljande dygn.

Publiceringsdatum	Aktör	Titel	Starter	Onlinering
2020-06-25	Aftonbladet	Här är kändisarna som får stöd av staten	1 340 129	785 942
2020-06-15	Aftonbladet	Tre nyheter om coronapandemin – 17 juni	1 167 110	758 700
2020-06-26	Aftonbladet	Tre nyheter om corona - 27 juni	828 700	443 536
2020-06-25	Aftonbladet	Tre nyheter om corona - 26 juni	758 077	474 337
2020-06-17	Expressen	tishko ahmed skyldig – han mördade wilma	630 264	435 924
2020-06-06	Aftonbladet	Tre nyheter om corona - 7 juni	623 722	385 029
2020-06-09	Aftonbladet	Han är den misstänkte dubbelmördaren	570 056	283 076
2020-06-05	Aftonbladet	Tre nyheter om corona - 6 juni	563 898	277 440
2020-06-10	Aftonbladet	Här berättar skandiamannen om mordkvällen 1986	543 017	487 507
2020-06-10	Expressen	Daniel Nyqvist – från TV-spel till misstänkt mördare	518 527	347 503
2020-06-01	Aftonbladet	Tre nyheter om coronapandemin – 2 juni	508 423	297 176
2020-06-03	Aftonbladet	Polisens kramkalas med demonstranterna	494 790	441 240
2020-06-23	Aftonbladet	Tre nyheter om coronapandemin – 24 juni	494 451	286 076
2020-06-21	Aftonbladet	Tre nyheter om coronapandemi – 22 juni	473 472	371 526
2020-06-09	Expressen	daniel nyqvist, 27, har erkänt 14 år gamla dubbelmordet	447 521	309 169
2020-06-13	Aftonbladet	Tre nyheter om coronapandemin - 14 juni	439 095	284 550
2020-06-07	Aftonbladet	Göteborg: Här spårar manifestationen för "Black lives matter" ur	434 327	235 544
2020-06-13	Expressen	alexander bard får sparken: ”det passar inte att han fortsätter”	431 635	341 391
2020-06-25	Aftonbladet	Tegnells markering mot våra nordiska grannar	430 853	330 995
2020-06-11	Aftonbladet	Här sätter Johaug supertid på milen	424 124	398 512

Reklam – de tio största annonsörerna

Tabellerna visar de tio största annonsörerna under månaden för TV respektive onlinevideo.

TV

Listan med de 10 största annonsörerna innefattar de annonsörer med högst antal TRP.

Topp 10	Annonsör	Summa TRP TV
1	Procter & Gamble AB	2236,6
2	Reckitt Benckiser	2233,5
3	Arla	1610,4
4	Svenska Spel AB	1603,5
5	ICA Handlarnas AB	1416,8
6	Telenor	1415,5
7	Orkla	1381,7
8	Spendrups Bryggerier AB	1226,1
9	SEAT Sverige AB	1197,2
10	Johnson & Johnson	1181,7

Onlinevideo

Listan med de 10 största annonsörerna innefattar de annonsörer med flest exponeringar (programmatic borträknat). **Summa TRP online** som redovisas i tabellen är inte ett officiellt mått, men används här för att ge något som motsvarar TV:s GRP. Räknas ut enligt följande: (Exponeringar/universumtal)*100. Mer detaljerade data finns i MMS verktyg Reklamanalys.

Topp 10	Annonsör	Summa exponeringar	Summa TRP online
1	Johnson & Johnson	10 090 338	103,4
2	Synsam	9 348 607	95,8
3	Betsson	9 219 292	94,5
4	Biltema Sweden	8 330 888	85,3
5	Systembolaget	7 880 565	80,7
6	Spendrups Bryggerier Ab	7 024 461	72,0
7	Leovegas	6 968 160	71,4
8	Svenska Spel Ab	6 856 099	70,2
9	Atg	6 564 135	67,2
10	Tele 2	5 896 709	60,4