

Månadsrapport

MMS sammanställning av tittandet på TV och onlinevideo under
Mars 2019

| Sammanfattning genomsnittlig dag | Mars (vecka 10-13) | |
|---|---------------------------|-------------|
| TV | 2018 | 2019 |
| Tittartid (min) | 143 | 146 |
| Räckvidd – sett minst 5 min % | 61 | 61 |
| Räckvidd – sett minst 5 min tusental | 5 883 | 5920 |
| | | |
| Onlinevideo | 2018 | 2019 |
| Spenderade timmar | 1 493 936 | 2 399 343 |
| Antal starter | 13 352 563 | 12 633 846 |

MMS - Mediamätning i Skandinavien
+46 (0)8 736 10 00
mms@mms.se

TV - Programtopplistor per målgrupp

Topplistorna innehåller de tio mest sedda programmen (exklusive nyheter) med högst rating per serie (med undantag för stora event och händelser) där programlängden är minst 10 min.

Alla 3-99 år

| | Programtitel | Datum | Kanal | Tittare i 1000-tal |
|----|---------------------------|---------------|-------|--------------------|
| 1 | Melodifestivalen 19 final | Lö 2019-03-09 | SV1 | 3652 |
| 2 | Melodifestivalen 19 efter | Lö 2019-03-09 | SV1 | 2229 |
| 3 | Mästarnas | Sö 2019-03-24 | SV1 | 2224 |
| 4 | Antikrundan | To 2019-03-07 | SV1 | 1661 |
| 5 | Lets dance | Fr 2019-03-22 | TV4 | 1633 |
| 6 | Vem bor här | Må 2019-03-25 | SV1 | 1444 |
| 7 | Skidskytte VM i Östersund | Lö 2019-03-16 | SV1 | 1385 |
| 8 | Bäst i test | Fr 2019-03-08 | SV1 | 1384 |
| 9 | Husdrömmar | Må 2019-03-18 | SV1 | 1361 |
| 10 | Sportnytt | Lö 2019-03-09 | SV1 | 1347 |

Män 3-99 år

| | Programtitel | Datum | Kanal | Tittare i 1000-tal |
|----|---------------------------|---------------|-------|--------------------|
| 1 | Melodifestivalen 19 final | Lö 2019-03-09 | SV1 | 1663 |
| 2 | Mästarnas mästare | Sö 2019-03-31 | SV1 | 1068 |
| 3 | Melodifestivalen 19 efter | Lö 2019-03-09 | SV1 | 980 |
| 4 | Fotboll EM Kval nor-swe 2 | Ti 2019-03-26 | TV4 | 788 |
| 5 | Antikrundan | To 2019-03-21 | SV1 | 747 |
| 6 | Skidskytte VM i Östersund | Lö 2019-03-16 | SV1 | 723 |
| 7 | Bäst i test | Fr 2019-03-15 | SV1 | 637 |
| 8 | Lets dance | Fr 2019-03-22 | TV4 | 625 |
| 9 | Längdskidor Världscupen | Lö 2019-03-16 | SV1 | 618 |
| 10 | Sportnytt | Lö 2019-03-09 | SV1 | 610 |

Kvinnor 3-99 år

| | Programtitel | Datum | Kanal | Tittare i 1000-tal |
|----|---------------------------|---------------|-------|--------------------|
| 1 | Melodifestivalen 19 final | Lö 2019-03-09 | SV1 | 1989 |
| 2 | Melodifestivalen 19 efter | Lö 2019-03-09 | SV1 | 1249 |
| 3 | Mästarnas mästare | Sö 2019-03-24 | SV1 | 1178 |
| 4 | Lets dance | Fr 2019-03-22 | TV4 | 1008 |
| 5 | Antikrundan | To 2019-03-07 | SV1 | 919 |
| 6 | Vem bor här | Må 2019-03-25 | SV1 | 899 |
| 7 | Sveriges mästarkock | On 2019-03-06 | TV4 | 796 |
| 8 | Husdrömmar | Må 2019-03-18 | SV1 | 779 |
| 9 | Skavlan | Fr 2019-03-08 | SV1 | 778 |
| 10 | Bröllop begravning & dop | Sö 2019-03-10 | TV4 | 771 |

Alla 3-14 år

| | Programtitel | Datum | Kanal | Tittare i 1000-tal |
|----|---------------------------|---------------|-------|--------------------|
| 1 | Melodifestivalen 19 final | Lö 2019-03-09 | SV1 | 563 |
| 2 | Melodifestivalen 19 efter | Lö 2019-03-09 | SV1 | 302 |
| 3 | Talang Sverige | Fr 2019-03-15 | TV4 | 211 |
| 4 | Bäst i test | Fr 2019-03-29 | SV1 | 134 |
| 5 | Wild Kids | Fr 2019-03-08 | svtB | 123 |
| 6 | Värsta bästa barnvakterna | Fr 2019-03-08 | svtB | 107 |
| 7 | Sportnytt | Lö 2019-03-09 | SV1 | 105 |
| 8 | Mästarnas mästare | Sö 2019-03-31 | SV1 | 100 |
| 9 | Lets dance | Fr 2019-03-22 | TV4 | 97 |
| 10 | Saknad aldrig glömd | Lö 2019-03-09 | SV1 | 81 |

Alla 15-24 år

| | Programtitel | Datum | Kanal | Tittare i 1000-tal |
|----|---------------------------|---------------|-------|--------------------|
| 1 | Melodifestivalen 19 final | Lö 2019-03-09 | SV1 | 246 |
| 2 | Melodifestivalen 19 efter | Lö 2019-03-09 | SV1 | 138 |
| 3 | Bäst i test | Fr 2019-03-29 | SV1 | 87 |
| 4 | Sveriges mästarkock | On 2019-03-06 | TV4 | 80 |
| 5 | Mästarnas mästare | Sö 2019-03-17 | SV1 | 79 |
| 6 | Talang Sverige | Fr 2019-03-15 | TV4 | 69 |
| 7 | Fotboll EM Kval nor-swe 2 | Ti 2019-03-26 | TV4 | 68 |
| 8 | Lets dance | Fr 2019-03-29 | TV4 | 59 |
| 9 | Saknad aldrig glömd | Lö 2019-03-09 | SV1 | 53 |
| 10 | Sportnytt | Lö 2019-03-09 | SV1 | 53 |

Alla 25-39 år

| | Programtitel | Datum | Kanal | Tittare i 1000-tal |
|----|---------------------------|---------------|-------|--------------------|
| 1 | Melodifestivalen 19 final | Lö 2019-03-09 | SV1 | 631 |
| 2 | Melodifestivalen 19 efter | Lö 2019-03-09 | SV1 | 349 |
| 3 | Mästarnas mästare | Sö 2019-03-10 | SV1 | 247 |
| 4 | Bäst i test | Fr 2019-03-29 | SV1 | 234 |
| 5 | Fotboll EM Kval nor-swe 2 | Ti 2019-03-26 | TV4 | 219 |
| 6 | Sveriges mästarkock | On 2019-03-06 | TV4 | 187 |
| 7 | Talang Sverige | Fr 2019-03-15 | TV4 | 178 |
| 8 | Svenska nyheter | Fr 2019-03-08 | SV1 | 175 |
| 9 | Bonusfamiljen | Må 2019-03-25 | SV1 | 168 |
| 10 | Husdrömmar | Må 2019-03-18 | SV1 | 155 |

Alla 40-59 år

| | Programtitel | Datum | Kanal | Tittare i 1000-tal |
|----|---------------------------|---------------|-------|--------------------|
| 1 | Melodifestivalen 19 final | Lö 2019-03-09 | SV1 | 1112 |
| 2 | Mästarnas mästare | Sö 2019-03-24 | SV1 | 688 |
| 3 | Melodifestivalen 19 efter | Lö 2019-03-09 | SV1 | 685 |
| 4 | Lets dance | Fr 2019-03-22 | TV4 | 446 |
| 5 | Antikrundan | To 2019-03-21 | SV1 | 423 |
| 6 | Vem bor här | Må 2019-03-25 | SV1 | 415 |
| 7 | Bäst i test | Fr 2019-03-22 | SV1 | 414 |
| 8 | Husdrömmar | Må 2019-03-11 | SV1 | 410 |
| 9 | Sveriges mästerkock | On 2019-03-06 | TV4 | 403 |
| 10 | Fotboll EM Kval nor-swe 2 | Ti 2019-03-26 | TV4 | 388 |

Alla 60+

| | Programtitel | Datum | Kanal | Tittare i 1000-tal |
|----|---------------------------|---------------|-------|--------------------|
| 1 | Mästarnas mästare | Sö 2019-03-31 | SV1 | 1170 |
| 2 | Melodifestivalen 19 final | Lö 2019-03-09 | SV1 | 1100 |
| 3 | Antikrundan | To 2019-03-21 | SV1 | 1063 |
| 4 | Lets dance | Fr 2019-03-22 | TV4 | 912 |
| 5 | Skidskytte VM i Östersund | Lö 2019-03-16 | SV1 | 840 |
| 6 | Auktionssommar | Ti 2019-03-05 | SV1 | 809 |
| 7 | Vem bor här | Må 2019-03-25 | SV1 | 807 |
| 8 | Skavlan | Fr 2019-03-08 | SV1 | 803 |
| 9 | Bröllop begravning & dop | Sö 2019-03-10 | TV4 | 766 |
| 10 | Fråga Doktorn | Må 2019-03-04 | SV1 | 759 |

Sportprogram

| | Programtitel | Datum | Kanal | Tittare i 1000-tal |
|----|-----------------------------|---------------|-------|--------------------|
| 1 | Skidskytte VM i Östersund | Lö 2019-03-16 | SV1 | 1385 |
| 2 | Sportnytt | Lö 2019-03-09 | SV1 | 1347 |
| 3 | Fotboll EM Kval nor-swe 2 | Ti 2019-03-26 | TV4 | 1237 |
| 4 | Längdskidor Världscupen | Lö 2019-03-16 | SV1 | 1169 |
| 5 | Vinterstudion | Sö 2019-03-17 | SV1 | 1020 |
| 6 | Fotboll EM Kval swe-rou 2 | Lö 2019-03-23 | TV4 | 969 |
| 7 | Skidskytte Världscupen | Sö 2019-03-24 | SV1 | 934 |
| 8 | Sportspegeln | Sö 2019-03-24 | SV1 | 757 |
| 9 | Vinterstudion skidskytte VM | To 2019-03-14 | SV1 | 596 |
| 10 | Alpint världscupen | Lö 2019-03-09 | SV1 | 566 |

Översikt av tittandet på MMS loggkanaler

Alla 3-99 år

| Kanal | Räckvidd per dag % | Räckvidd per dag 1000-tal | Tittartid per dag i minuter | Tittartidsandel % | Räckvidd per vecka % |
|-------------------------|--------------------|---------------------------|-----------------------------|-------------------|----------------------|
| svt1 | 37,2 | 3631 | 45,0 | 30,9 | 63,2 |
| svt2 | 16,7 | 1627 | 8,1 | 5,5 | 37,5 |
| TV3 | 9,2 | 897 | 5,2 | 3,6 | 22,9 |
| TV4 | 30,9 | 3021 | 32,6 | 22,4 | 54,4 |
| Kanal5 | 11,8 | 1151 | 7,4 | 5,1 | 27,0 |
| TV6 | 5,7 | 557 | 3,3 | 2,3 | 14,8 |
| Discovery | 2,5 | 245 | 1,4 | 1,0 | 5,8 |
| Eurosport | 0,8 | 80 | 0,4 | 0,3 | 2,0 |
| Sjuan | 8,4 | 815 | 5,4 | 3,7 | 19,9 |
| Kanal 11 | 3,2 | 309 | 1,8 | 1,2 | 7,3 |
| TV4 Fakta | 1,5 | 151 | 0,9 | 0,6 | 3,9 |
| TV8 | 6,1 | 597 | 4,1 | 2,8 | 14,8 |
| Kanal9 | 4,9 | 483 | 2,8 | 1,9 | 13,3 |
| Nickelodeon | 0,7 | 73 | 0,4 | 0,3 | 1,9 |
| Disney XD | 0,1 | 13 | 0,1 | 0,0 | 0,3 |
| svtB | 4,2 | 414 | 2,7 | 1,8 | 8,9 |
| TV4 Film | 1,1 | 110 | 0,6 | 0,4 | 3,3 |
| svt24 | 1,4 | 138 | 0,5 | 0,3 | 5,2 |
| Kunskapskanal | 3,6 | 349 | 1,5 | 1,1 | 9,9 |
| TV10 | 3,9 | 378 | 1,8 | 1,3 | 8,6 |
| TLC | 1,7 | 170 | 1,1 | 0,7 | 4,3 |
| National Geographic | 1,4 | 138 | 0,7 | 0,5 | 3,6 |
| TV4 Guld | 1,1 | 104 | 0,8 | 0,5 | 2,7 |
| Cartoon Network Sweden | 0,5 | 50 | 0,3 | 0,2 | 1,0 |
| Disney Channel | 0,4 | 42 | 0,2 | 0,2 | 1,3 |
| Cartoon Network Nordic | 0,2 | 18 | 0,1 | 0,1 | 0,4 |
| TV12 | 5,4 | 529 | 3,2 | 2,2 | 14,2 |
| FOX | 1,0 | 94 | 0,5 | 0,4 | 2,7 |
| Eurosport 2 Sweden | 0,4 | 37 | 0,2 | 0,1 | 1,0 |
| Investigation Discovery | 0,9 | 85 | 0,7 | 0,5 | 1,9 |
| Nick Jr | 0,6 | 54 | 0,4 | 0,3 | 1,3 |
| NickToons | 0,2 | 22 | 0,1 | 0,1 | 0,6 |
| History | 0,9 | 89 | 0,4 | 0,3 | 2,3 |
| Sportkanalen | 0,9 | 91 | 0,5 | 0,4 | 2,8 |
| Paramount Network* | 1,0 | 102 | 0,5 | 0,3 | 2,9 |
| Totalt | 60,7 | 5920 | 145,9 | 100,0 | 81,4 |

*Ny i mätningen sedan 2019-01-15

Tittartid för MMS loggkanaler i olika målgrupper

Tittartid i minuter i olika målgrupper en genomsnittlig dag.

| Kanal | Totalt | Män | Kvinnor | 3-14 | 15-24 | 25-39 | 40-59 | 60+ |
|-------------------------|------------|------------|------------|-----------|-----------|-----------|------------|------------|
| svt1 | 45 | 43 | 47 | 7 | 8 | 16 | 40 | 111 |
| svt2 | 8 | 8 | 8 | 1 | 1 | 3 | 8 | 19 |
| TV3 | 5 | 4 | 6 | 1 | 3 | 5 | 7 | 8 |
| TV4 | 33 | 26 | 39 | 7 | 8 | 15 | 37 | 68 |
| Kanal5 | 7 | 6 | 8 | 2 | 4 | 6 | 11 | 10 |
| TV6 | 3 | 4 | 3 | 1 | 2 | 3 | 5 | 4 |
| Discovery | 1 | 2 | 1 | 0 | 0 | 1 | 3 | 2 |
| Eurosport | 0 | 1 | 0 | 0 | 0 | 0 | 0 | 1 |
| Sjuan | 5 | 3 | 7 | 0 | 1 | 2 | 6 | 13 |
| Kanal 11 | 2 | 1 | 2 | 0 | 0 | 1 | 3 | 3 |
| TV4 Fakta | 1 | 1 | 1 | 0 | 0 | 0 | 1 | 2 |
| TV8 | 4 | 3 | 5 | 0 | 1 | 1 | 5 | 9 |
| Kanal9 | 3 | 3 | 3 | 0 | 1 | 2 | 4 | 5 |
| Nickelodeon | 0 | 0 | 0 | 2 | 0 | 0 | 0 | 0 |
| Disney XD | 0 | 0 | 0 | 0 | 0 | 0 | 0 | 0 |
| svtB | 3 | 2 | 3 | 11 | 0 | 3 | 1 | 0 |
| TV4 Film | 1 | 1 | 0 | 0 | 0 | 0 | 1 | 1 |
| svt24 | 0 | 0 | 1 | 0 | 0 | 1 | 0 | 1 |
| Kunskapskanal | 2 | 2 | 2 | 0 | 0 | 1 | 1 | 4 |
| TV10 | 2 | 2 | 1 | 0 | 0 | 1 | 3 | 4 |
| TLC | 1 | 1 | 2 | 0 | 1 | 1 | 2 | 1 |
| National Geographic | 1 | 1 | 1 | 0 | 0 | 0 | 1 | 1 |
| TV4 Guld | 1 | 1 | 1 | 0 | 0 | 0 | 1 | 1 |
| Cartoon Network Sweden | 0 | 0 | 0 | 1 | 0 | 0 | 0 | 0 |
| Disney Channel | 0 | 0 | 0 | 1 | 0 | 0 | 0 | 0 |
| Cartoon Network Nordic | 0 | 0 | 0 | 1 | 0 | 0 | 0 | 0 |
| TV12 | 3 | 4 | 2 | 0 | 1 | 1 | 4 | 7 |
| FOX | 1 | 0 | 1 | 0 | 0 | 0 | 1 | 1 |
| Eurosport 2 Sweden | 0 | 0 | 0 | 0 | 0 | 0 | 0 | 0 |
| Investigation Discovery | 1 | 1 | 1 | 0 | 0 | 0 | 1 | 1 |
| Nick Jr | 0 | 0 | 0 | 1 | 0 | 1 | 0 | 0 |
| NickToons | 0 | 0 | 0 | 0 | 0 | 0 | 0 | 0 |
| History | 0 | 1 | 0 | 0 | 0 | 0 | 1 | 1 |
| Sportkanalen | 1 | 1 | 0 | 0 | 0 | 0 | 1 | 1 |
| Paramount Network* | 0 | 1 | 0 | 0 | 1 | 0 | 1 | 0 |
| Totalt | 146 | 137 | 154 | 44 | 37 | 73 | 162 | 293 |

*Ny i mätningen sedan 2019-01-15

Daglig räckvidd för MMS loggkanaler i olika målgrupper

Räckvidd i olika målgrupper en genomsnittlig dag, sett minst 5 sammanhängande minuter, anges i procent.

| Kanal | Totalt | Män | Kvinnor | 3-14 | 15-24 | 25-39 | 40-59 | 60+ |
|-------------------------|-------------|-------------|-------------|-------------|-------------|-------------|-------------|-------------|
| svt1 | 37,2 | 35,6 | 38,8 | 10,5 | 10,6 | 20,1 | 41,1 | 73,8 |
| svt2 | 16,7 | 17,4 | 15,9 | 2,7 | 3,4 | 6,3 | 18,3 | 37,0 |
| TV3 | 9,2 | 8,1 | 10,3 | 1,8 | 4,2 | 6,9 | 11,8 | 14,8 |
| TV4 | 30,9 | 28,1 | 33,8 | 9,3 | 11,0 | 18,3 | 36,7 | 56,2 |
| Kanal5 | 11,8 | 11,2 | 12,4 | 3,4 | 5,1 | 9,1 | 16,4 | 17,1 |
| TV6 | 5,7 | 6,8 | 4,6 | 1,4 | 3,0 | 4,8 | 8,3 | 7,5 |
| Discovery | 2,5 | 3,7 | 1,3 | 0,6 | 0,4 | 1,5 | 4,2 | 3,7 |
| Eurosport | 0,8 | 1,2 | 0,4 | 0,1 | 0,1 | 0,2 | 0,9 | 2,0 |
| Sjuan | 8,4 | 6,2 | 10,5 | 1,0 | 1,5 | 3,1 | 9,4 | 18,6 |
| Kanal 11 | 3,2 | 2,7 | 3,6 | 0,4 | 1,1 | 1,8 | 4,1 | 5,8 |
| TV4 Fakta | 1,5 | 1,6 | 1,5 | 0,2 | 0,4 | 0,3 | 1,8 | 3,6 |
| TV8 | 6,1 | 5,2 | 7,0 | 0,8 | 1,0 | 2,2 | 7,8 | 12,8 |
| Kanal9 | 4,9 | 5,7 | 4,2 | 0,8 | 1,3 | 2,9 | 6,6 | 8,9 |
| Nickelodeon | 0,7 | 0,7 | 0,8 | 3,4 | 0,2 | 0,4 | 0,5 | 0,0 |
| Disney XD | 0,1 | 0,1 | 0,1 | 0,6 | 0,1 | 0,1 | 0,1 | 0,0 |
| svtB | 4,2 | 4,2 | 4,3 | 15,8 | 0,4 | 4,6 | 2,4 | 1,1 |
| TV4 Film | 1,1 | 1,3 | 0,9 | 0,3 | 0,3 | 0,5 | 1,6 | 1,9 |
| svt24 | 1,4 | 1,4 | 1,4 | 0,9 | 0,3 | 1,3 | 1,4 | 2,2 |
| Kunskapskanal | 3,6 | 3,7 | 3,4 | 0,5 | 0,4 | 1,5 | 3,4 | 8,6 |
| TV10 | 3,9 | 5,2 | 2,5 | 0,7 | 0,8 | 1,5 | 5,3 | 7,5 |
| TLC | 1,7 | 1,1 | 2,4 | 0,3 | 0,8 | 1,4 | 2,8 | 2,2 |
| National Geographic | 1,4 | 1,8 | 1,0 | 0,2 | 0,2 | 0,5 | 1,9 | 2,9 |
| TV4 Guld | 1,1 | 1,1 | 1,0 | 0,1 | 0,1 | 0,2 | 1,6 | 2,1 |
| Cartoon Network Sweden | 0,5 | 0,6 | 0,4 | 2,4 | 0,1 | 0,3 | 0,3 | 0,0 |
| Disney Channel | 0,4 | 0,3 | 0,5 | 1,8 | 0,4 | 0,2 | 0,3 | 0,0 |
| Cartoon Network Nordic | 0,2 | 0,2 | 0,2 | 0,9 | 0,1 | 0,1 | 0,1 | 0,0 |
| TV12 | 5,4 | 6,7 | 4,1 | 0,8 | 1,6 | 2,5 | 6,2 | 11,3 |
| FOX | 1,0 | 0,9 | 1,0 | 0,1 | 0,6 | 0,8 | 1,5 | 1,3 |
| Eurosport 2 Sweden | 0,4 | 0,6 | 0,2 | 0,0 | 0,1 | 0,0 | 0,4 | 0,9 |
| Investigation Discovery | 0,9 | 0,8 | 0,9 | 0,1 | 0,3 | 0,5 | 1,0 | 1,8 |
| Nick Jr | 0,6 | 0,6 | 0,5 | 2,2 | 0,0 | 0,7 | 0,3 | 0,1 |
| NickToons | 0,2 | 0,3 | 0,2 | 0,8 | 0,1 | 0,1 | 0,2 | 0,0 |
| History | 0,9 | 1,3 | 0,5 | 0,2 | 0,1 | 0,3 | 1,4 | 1,6 |
| Sportkanalen | 0,9 | 1,5 | 0,4 | 0,2 | 0,2 | 0,4 | 1,2 | 1,8 |
| Paramount Network* | 1,0 | 1,3 | 0,8 | 0,4 | 1,0 | 0,9 | 1,6 | 1,0 |
| Totalt | 60,7 | 58,6 | 62,8 | 40,4 | 27,6 | 48,8 | 69,8 | 87,1 |

*Ny i mätningen sedan 2019-01-15

Tittandet på icke loggkanaler

Alla 3-99 år

| Kanal | Räckvidd per dag % | Räckvidd per dag 1000-tal | Tittartid per dag i minuter |
|--------------------------|--------------------|---------------------------|-----------------------------|
| Al Jazeera | 0 | 4 | 0 |
| Animal Planet | 0,8 | 76 | 0,5 |
| Axess TV | 0,6 | 54 | 0,2 |
| BBC Brit | 0,9 | 85 | 0,4 |
| BBC Earth | 0,3 | 34 | 0,2 |
| BBC World News | 0,1 | 12 | 0,1 |
| Blue Hustler | 0 | 0 | 0 |
| Boomerang | 0,5 | 50 | 0,2 |
| C More First | 0,4 | 38 | 0,2 |
| C More Fotboll | 0,3 | 31 | 0,2 |
| C More Golf | 0,1 | 15 | 0,1 |
| C More Hits | 0,3 | 29 | 0,2 |
| C More Hockey | 0,7 | 73 | 0,6 |
| C More Live | 0,6 | 56 | 0,4 |
| C More Live 2 | 0,3 | 29 | 0,2 |
| C More Live 3 | 0,1 | 9 | 0,1 |
| C More Live 4 | 0 | 5 | 0 |
| C More Live 5 | 0,1 | 15 | 0,1 |
| C More Series | 0,2 | 23 | 0,1 |
| C More stars | 0,3 | 29 | 0,2 |
| CBS Reality | 0 | 0 | 0 |
| CNBC Europe | 0 | 1 | 0 |
| CNN International | 0,2 | 21 | 0,1 |
| Discovery HD Showcase | 0 | 2 | 0 |
| Discovery Science | 0,3 | 33 | 0,2 |
| Discovery World | 0,2 | 23 | 0,1 |
| Disney Junior | 0,3 | 29 | 0,2 |
| DR1 | 0,2 | 23 | 0,1 |
| DR2 | 0 | 6 | 0 |
| E! | 0,1 | 7 | 0 |
| Esports TV | 0 | 4 | 0 |
| France 2 | 0 | 1 | 0 |
| H2 HD | 0,2 | 16 | 0,1 |
| Horse & Country | 0 | 3 | 0 |
| Kanal 10 | 0,1 | 7 | 0,1 |
| Mezzo | 0 | 2 | 0 |
| MTV | 0,5 | 44 | 0,2 |
| MTV Rocks | 0,1 | 5 | 0 |
| National Geographic Wild | 0,6 | 59 | 0,2 |
| NHK World TV | 0 | 1 | 0 |
| NRK 1 | 0,1 | 12 | 0,1 |

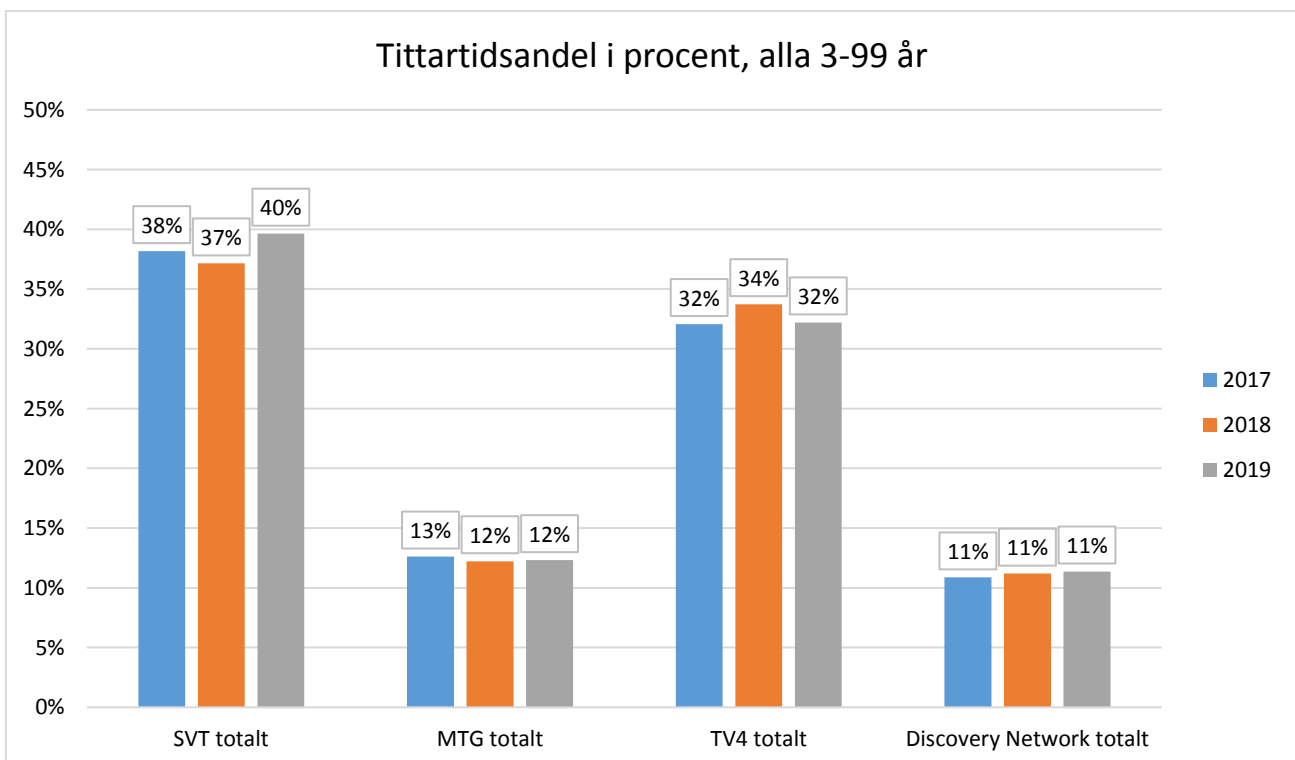
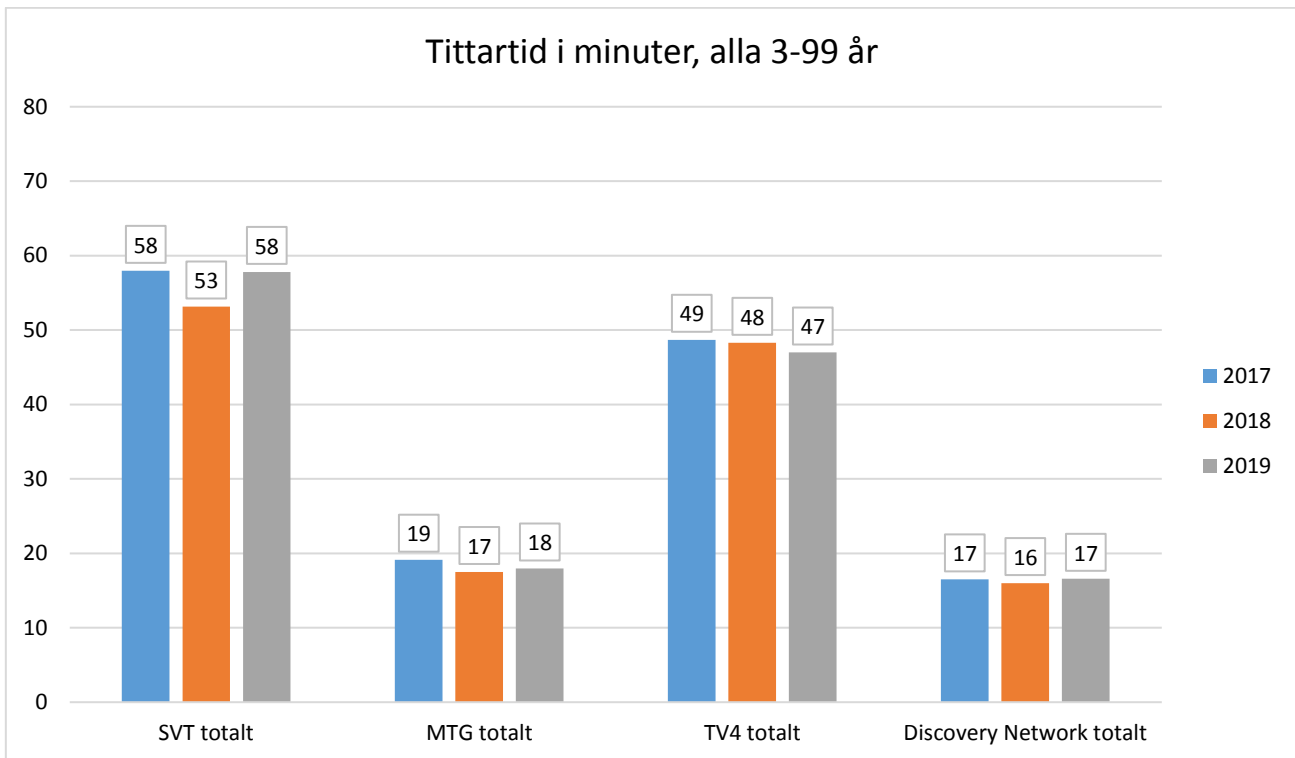
Tittandet på icke loggkanaler forts.

Alla 3-99 år

| Kanal | Räckvidd per dag % | Räckvidd per dag 1000-tal | Tittartid per dag i minuter |
|-----------------------|--------------------|---------------------------|-----------------------------|
| NRK 2 | 0,1 | 12,0 | 0,1 |
| Playboy TV | 0,0 | 0,0 | 0,0 |
| RTL | 0,0 | 0,0 | 0,0 |
| SF-Kanalen | 0,7 | 69,0 | 0,5 |
| Sky News | 0,1 | 7,0 | 0,0 |
| Travel Channel | 0,2 | 15,0 | 0,1 |
| Turner Classic Movies | 0,0 | 0,0 | 0,0 |
| TV Chile | 0,0 | 0,0 | 0,0 |
| TV ComHem | 0,0 | 0,0 | 0,0 |
| TV Finland (FTV) | 0,1 | 10,0 | 0,1 |
| TV2 (Denmark) | 0,1 | 9,0 | 0,0 |
| TV3 (Denmark) | 0,0 | 0,0 | 0,0 |
| TV3 (Norway) | 0,0 | 1,0 | 0,0 |
| TV3 Sport HD | 0,4 | 41,0 | 0,2 |
| TV3+ (Denmark) | 0,0 | 0,0 | 0,0 |
| TV5 Monde | 0,0 | 1,0 | 0,0 |
| TVE | 0,0 | 3,0 | 0,1 |
| VH-1 | 0,3 | 31,0 | 0,1 |
| VH-1 Classic | 0,1 | 13,0 | 0,0 |
| Viasat Explorer | 0,4 | 39,0 | 0,2 |
| Viasat Film Action | 0,5 | 52,0 | 0,3 |
| Viasat Film Family | 0,3 | 25,0 | 0,1 |
| Viasat Film Hits | 0,4 | 43,0 | 0,3 |
| Viasat Film Premiere | 0,5 | 52,0 | 0,3 |
| Viasat Film Series | 0,6 | 61,0 | 0,3 |
| Viasat Fotboll | 0,1 | 11,0 | 0,0 |
| Viasat Golf | 0,1 | 12,0 | 0,1 |
| Viasat History | 0,4 | 42,0 | 0,2 |
| Viasat Hockey | 0,2 | 24,0 | 0,1 |
| Viasat Motor | 0,3 | 32,0 | 0,3 |
| Viasat Nature | 0,3 | 28,0 | 0,1 |
| Viasat Sport | 0,1 | 14,0 | 0,1 |
| Viasat Sport Premium | 0,9 | 86,0 | 0,8 |
| Visjon Norge | 0,0 | 1,0 | 0,0 |
| ZDF | 0,0 | 2,0 | 0,0 |

Tittartid och tittartidsandel för kanalhusen

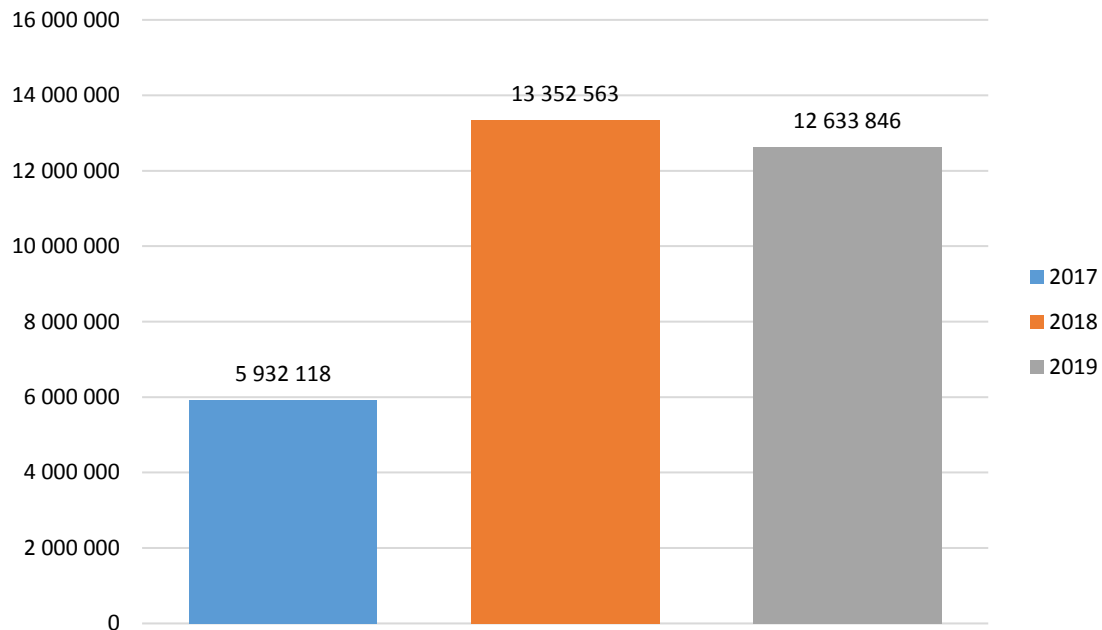
Jämförelse av samma veckor 2017-2019.



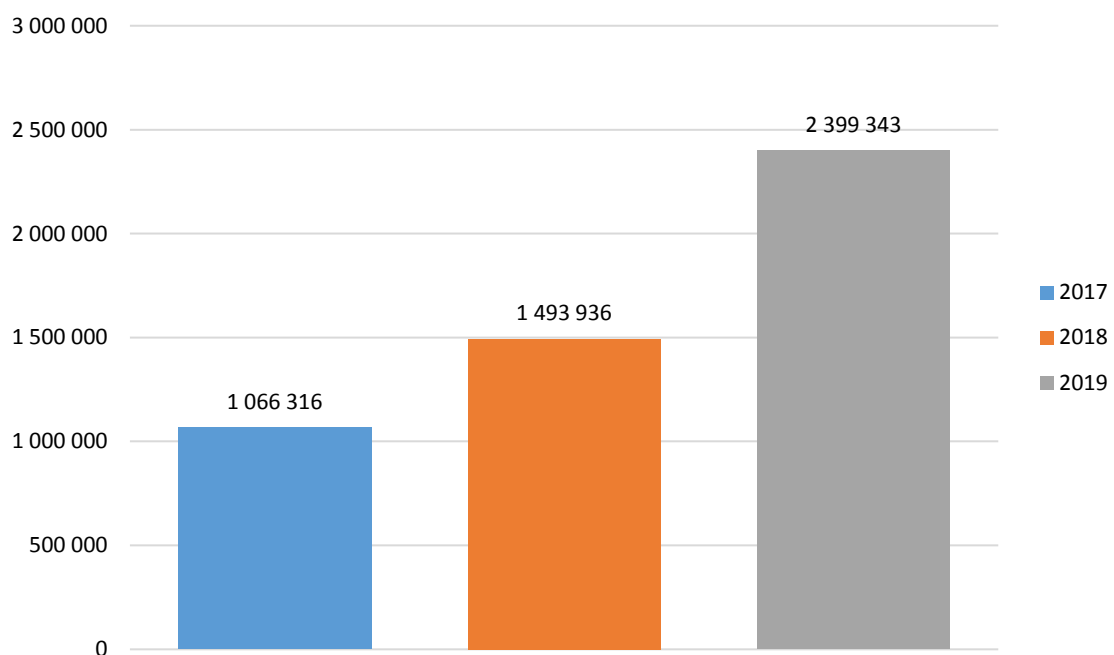
Onlinevideo totalnivå

Rapporten består av två delar, totalnivå och titelnivå. Totalnivån visar ett makroperspektiv med hjälp av måtten startade strömmar och spenderad tid. All onlinevideo-konsumtion hos de aktörer som ingår i MMS onlinevaluta bidrar till de totala siffrorna, exklusive reklam. Oavsett om man spenderat två sekunder eller två timmar framför ett program eller klipp ackumuleras allt till de totala nivåerna. Rapporternas andra del, titelnivå, har ett mikroperspektiv och fokuserar på enskilda program och klipp med måtten startade strömmar och onlinering.

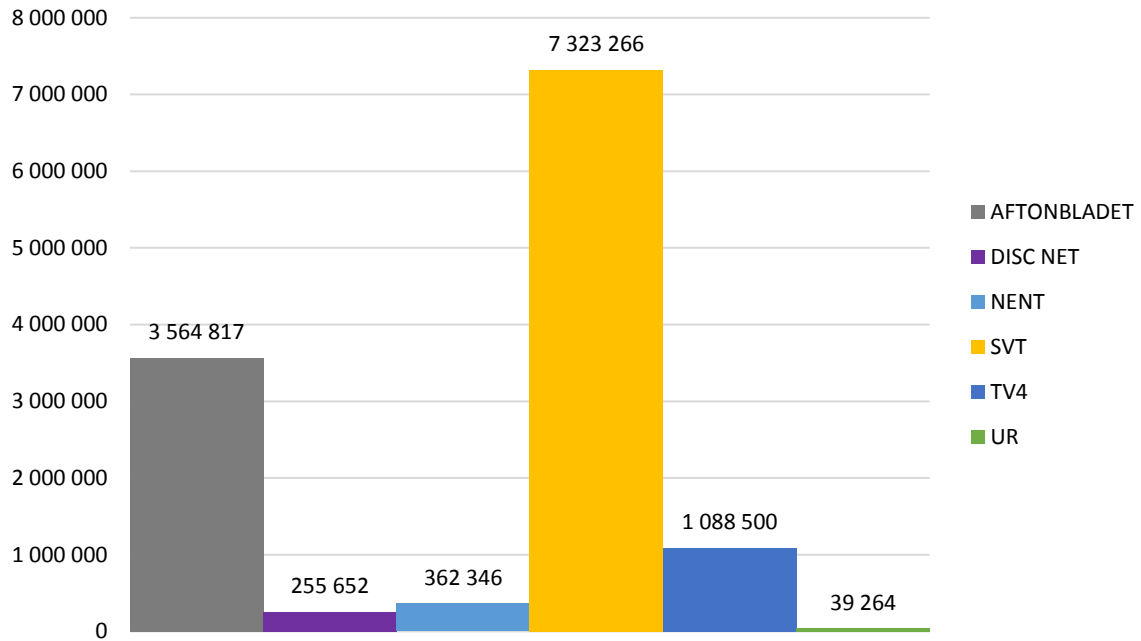
Antal starter/dag



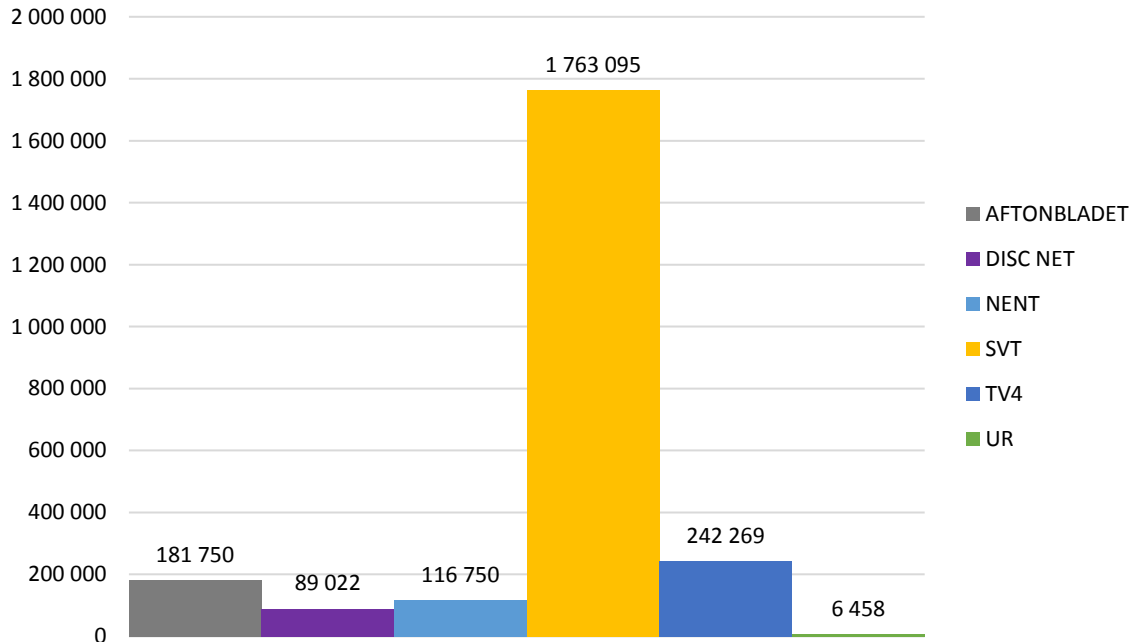
Antal spenderade timmar/dag



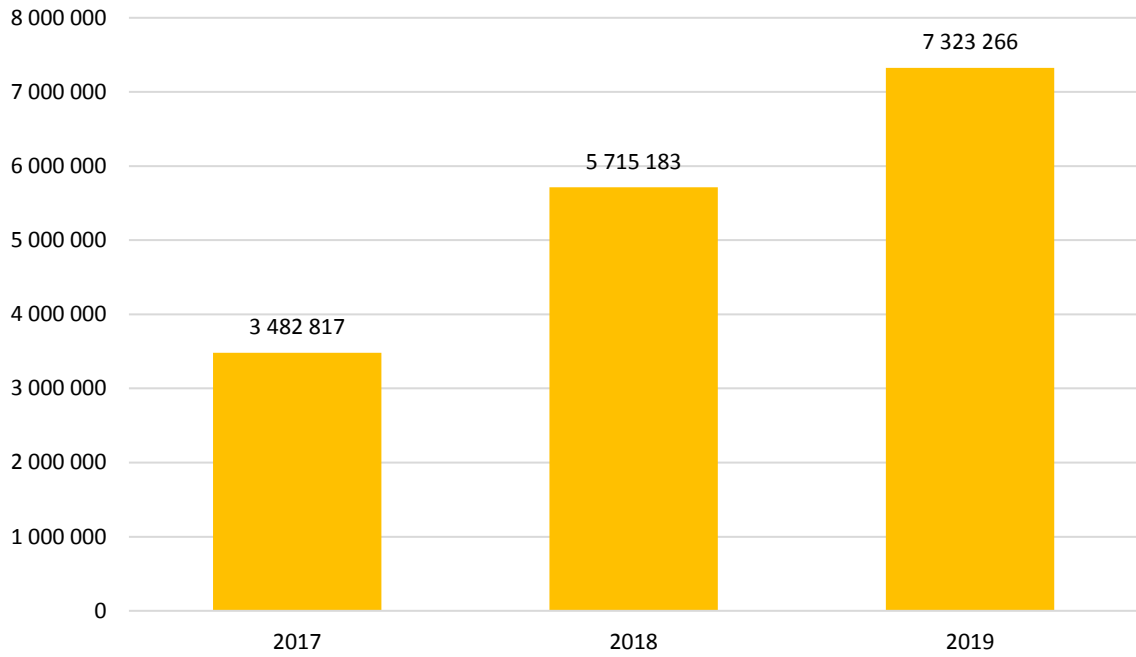
Antal starter/dag



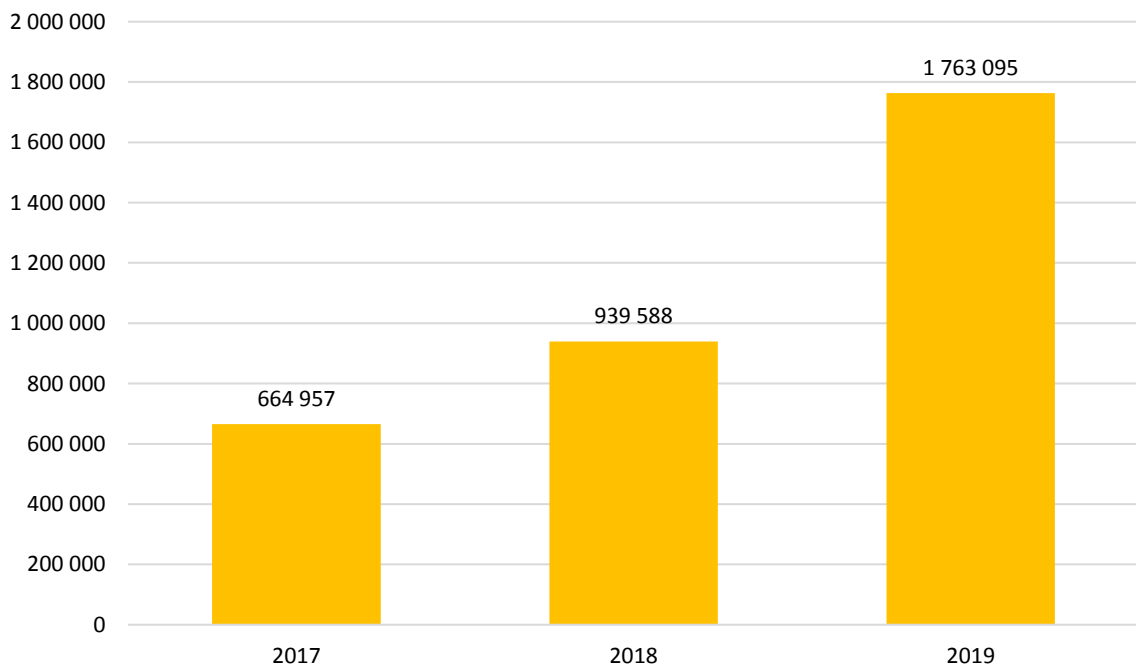
Antal spenderade timmar/dag



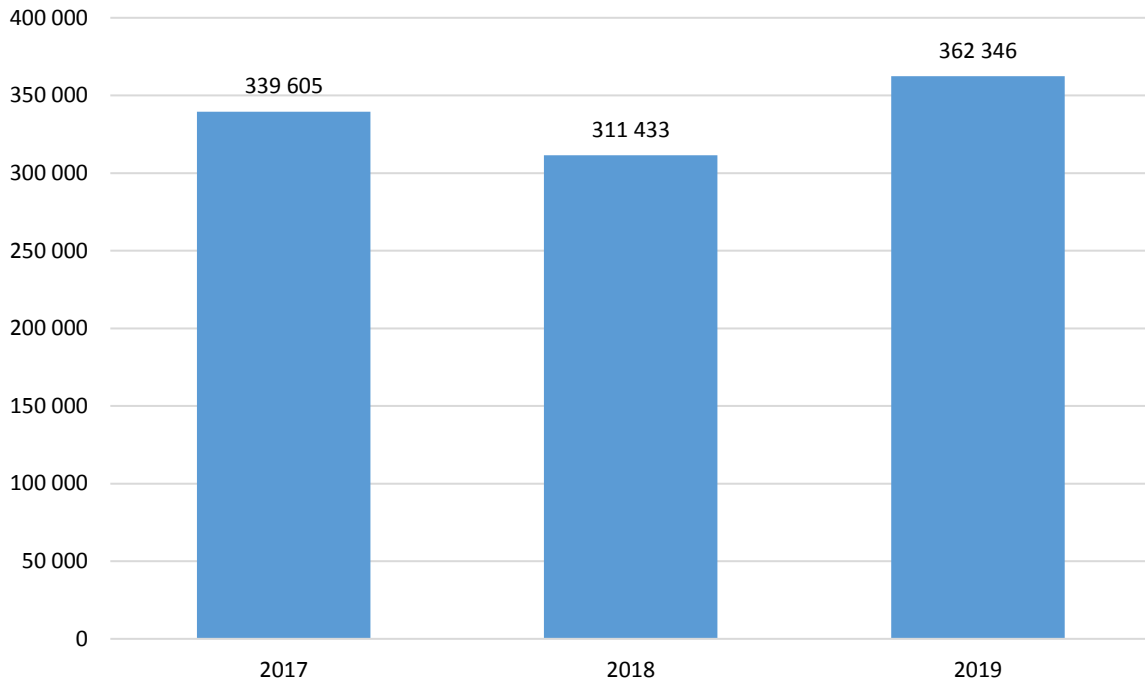
SVT – starter/dag



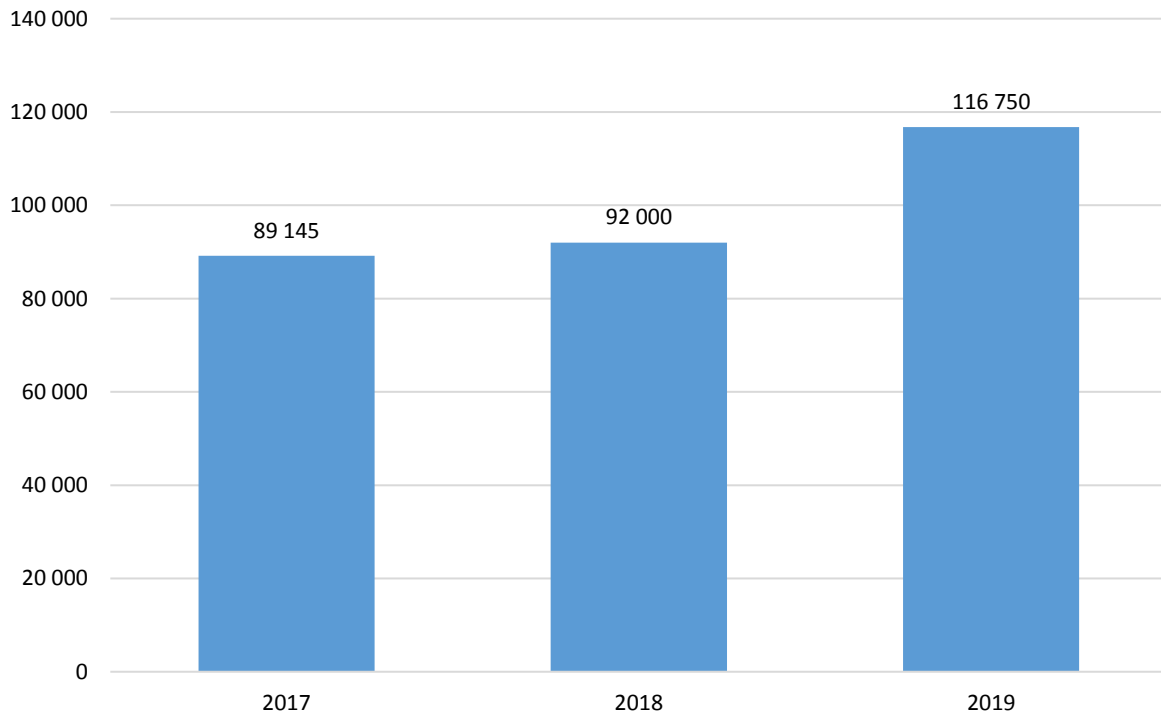
SVT – spenderade timmar/dag



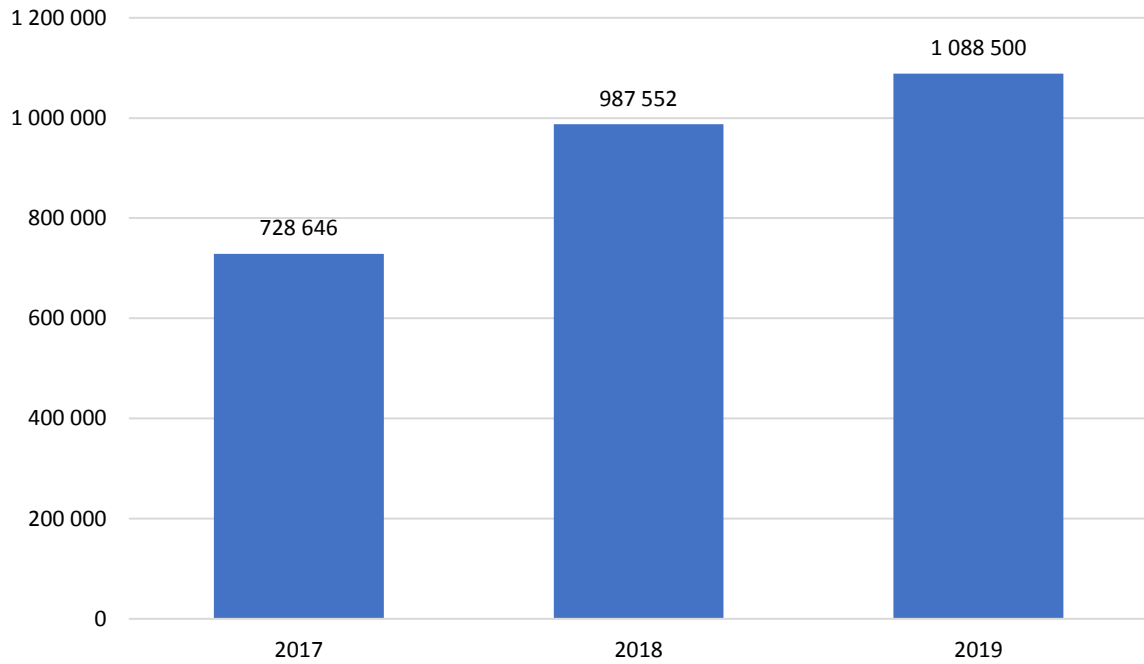
NENT – starter/dag



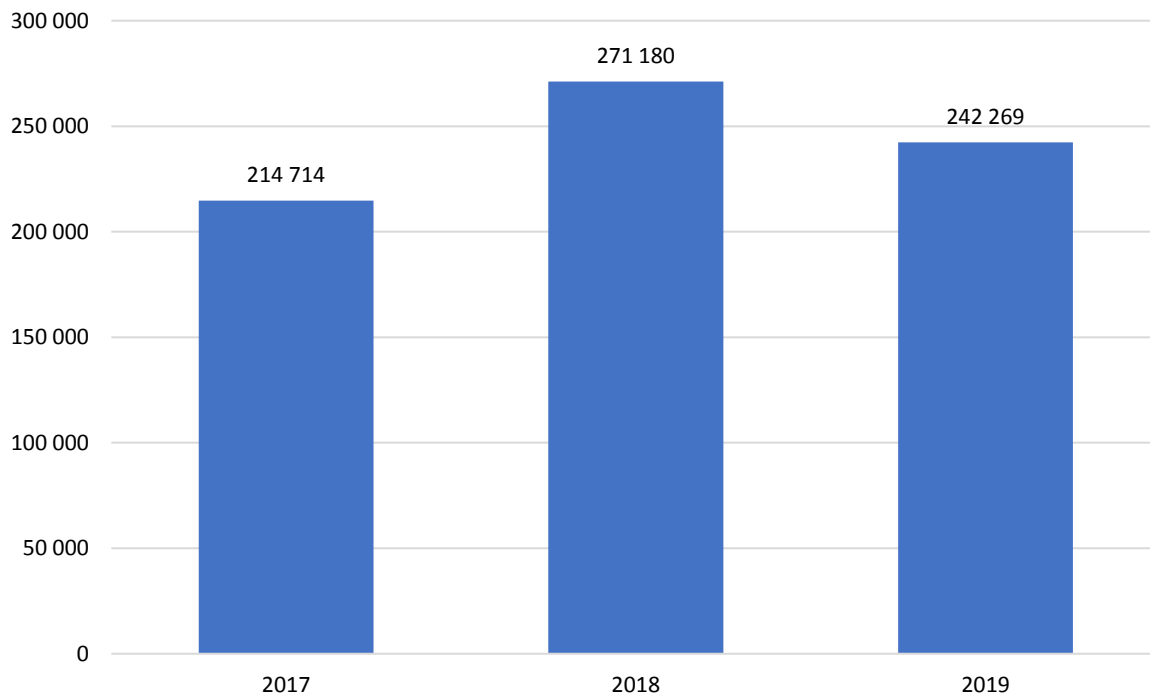
NENT – spenderade timmar/dag



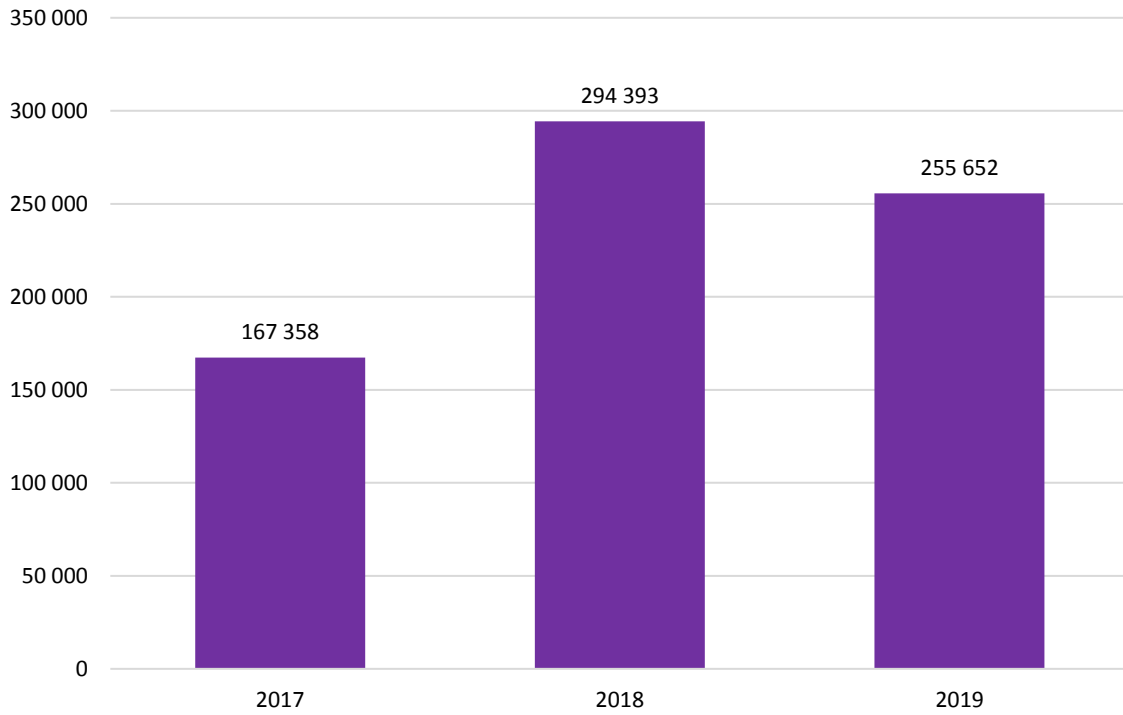
TV4 – starter/dag



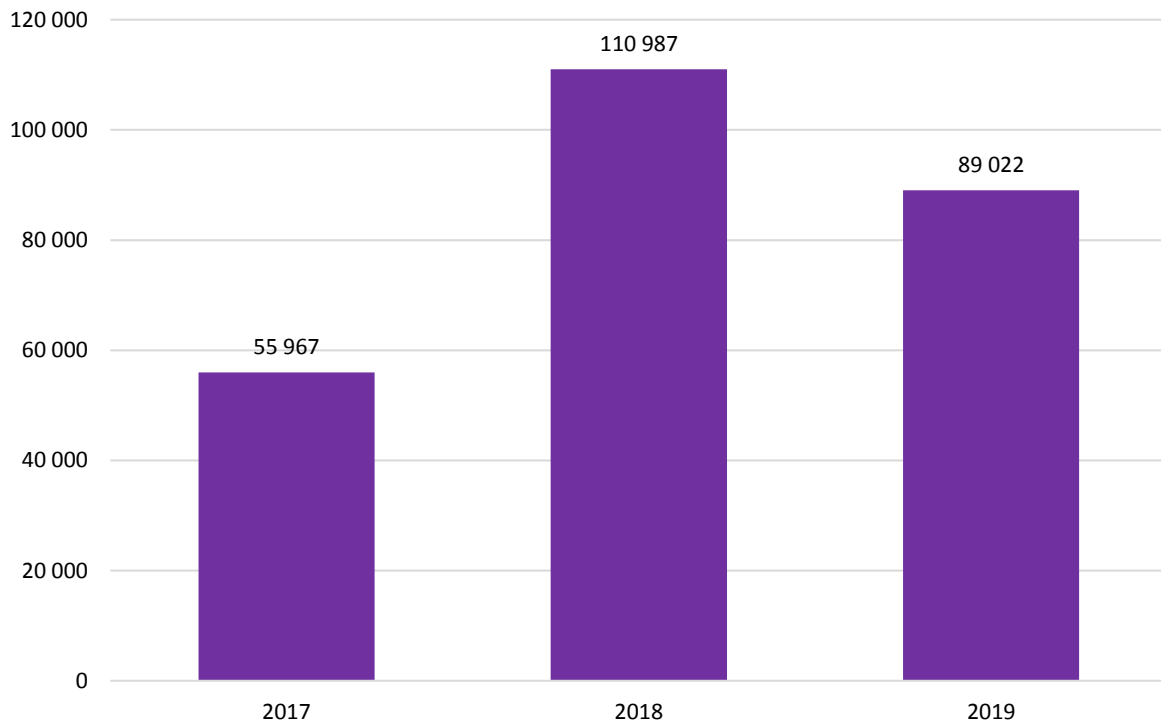
TV4 – spenderade timmar/dag



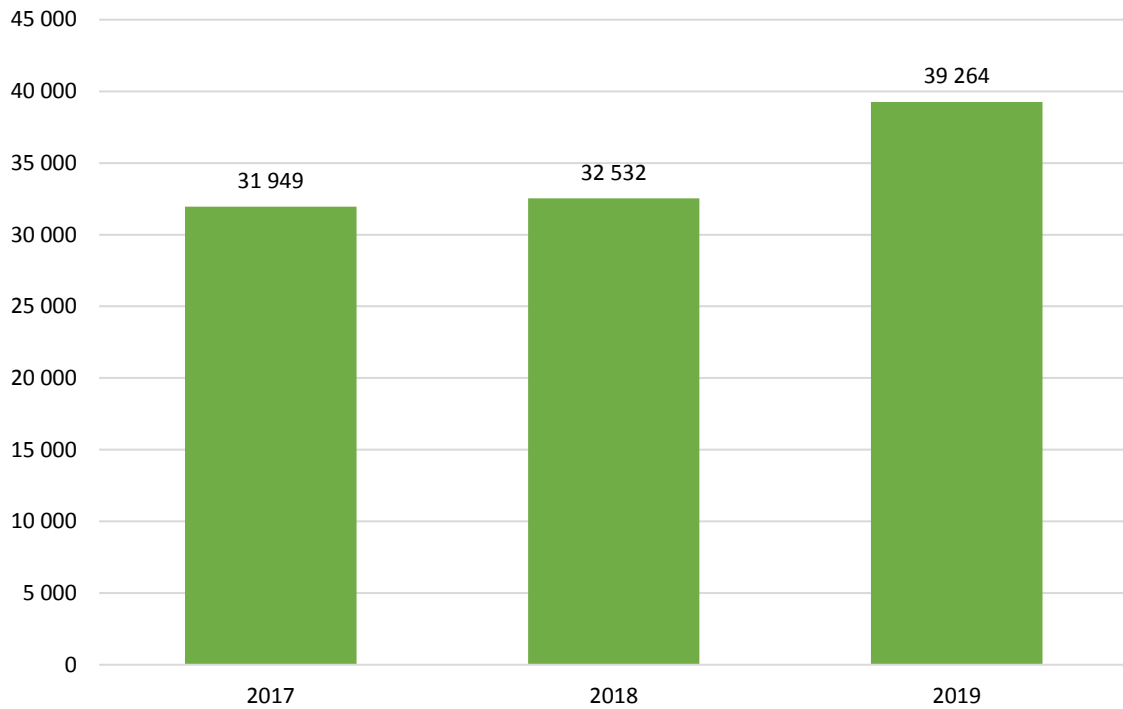
Disc Net – starter/dag



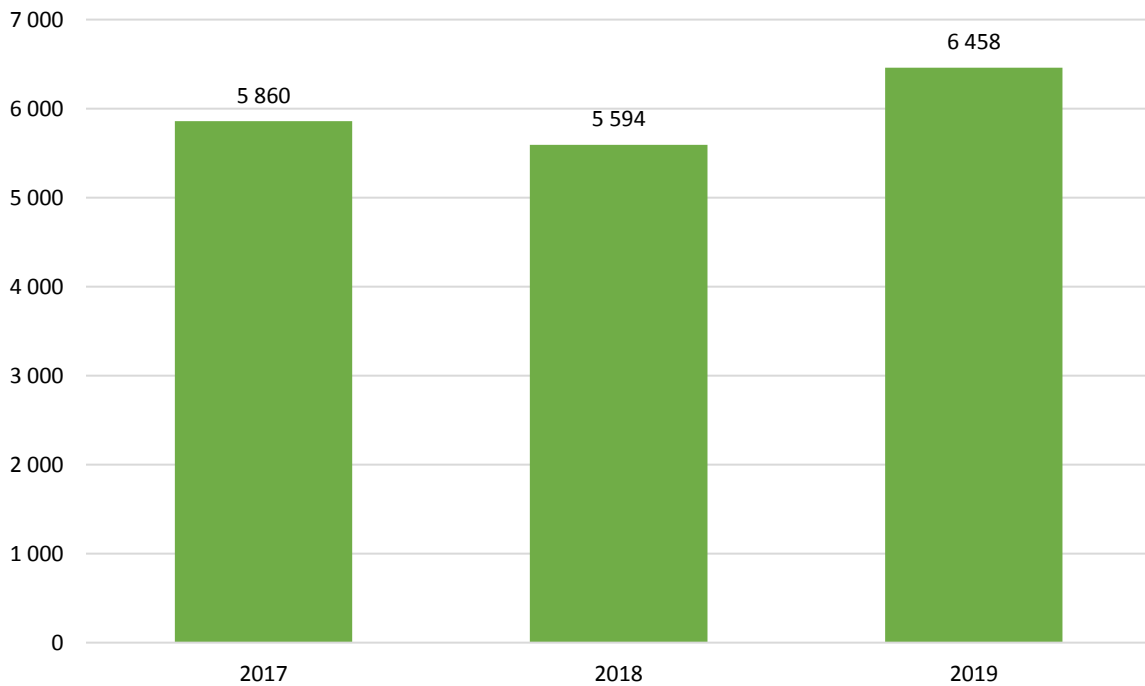
Disc Net – spenderade timmar/dag



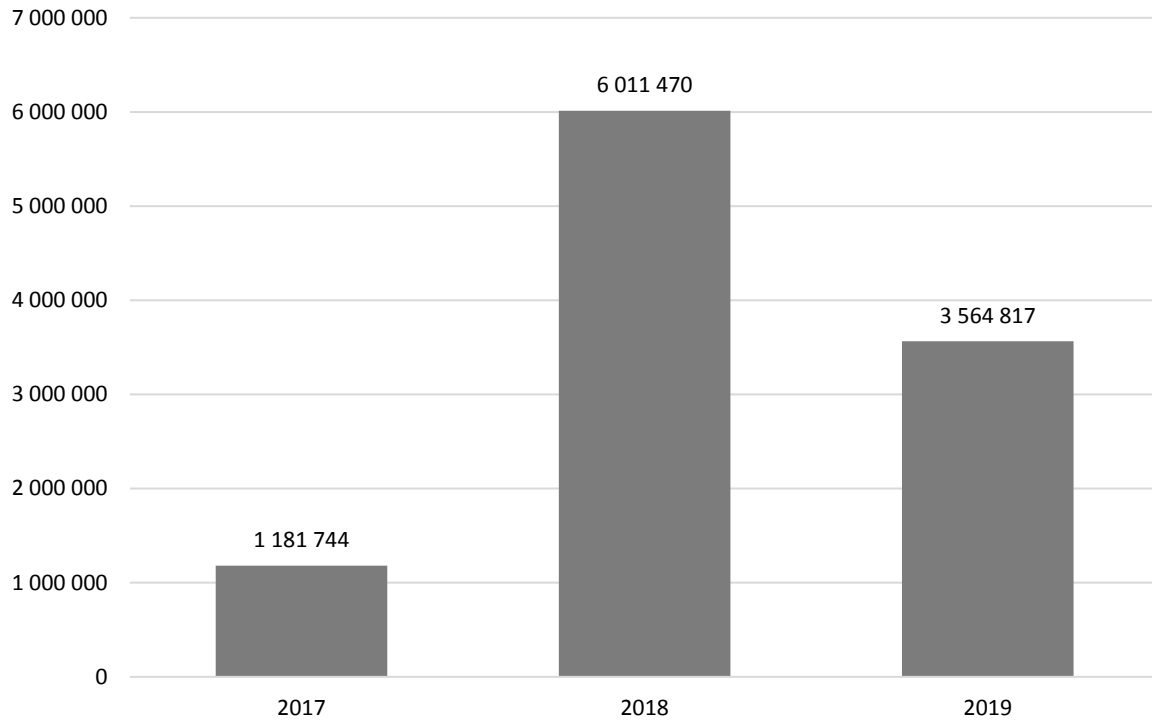
UR – starter/dag



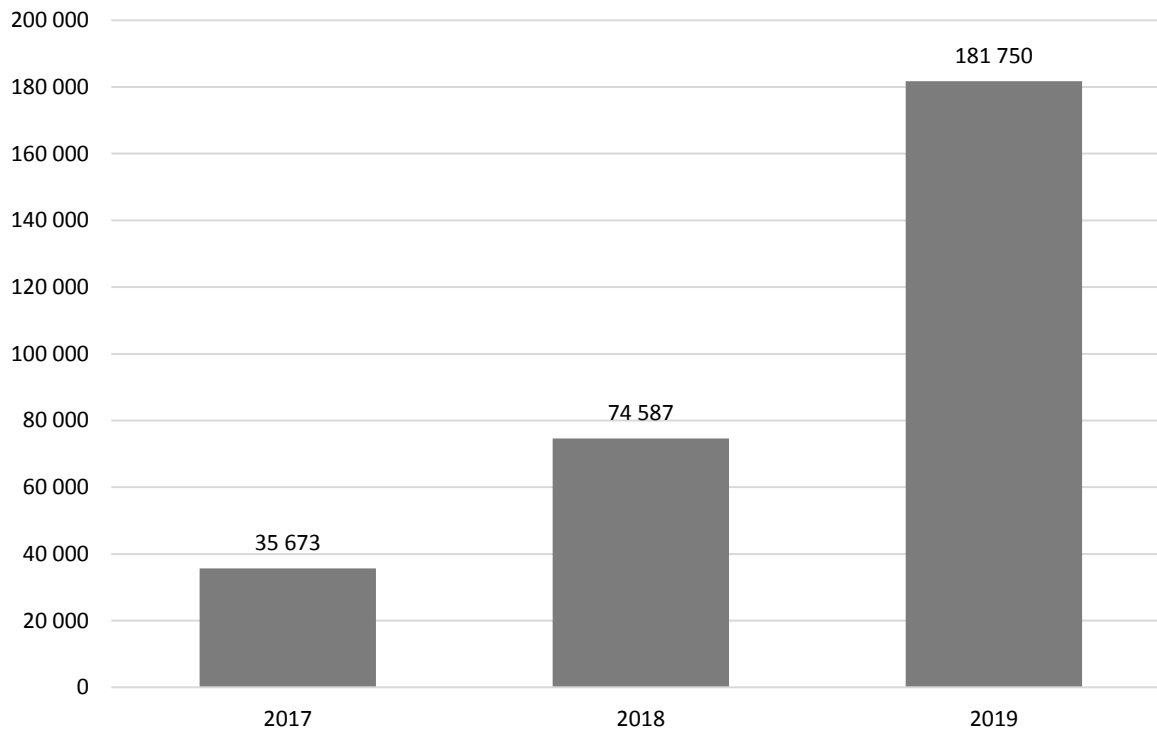
UR – spenderade timmar/dag



Aftonbladet – starter/dag



Aftonbladet – spenderade timmar/dag



Titelnivå

Rapportens andra del kommer att utgå från titelnivå och då blir också, utöver startade strömmar, måttet onlinerating centralt. Onlinerating (tidigare Webbpublik) indikerar storleken på den genomsnittliga publiken. Måttet är tidsbaserat och beräknas genom att dividera den totala tiden, som en specifik titel har genererat under en period, med titelns längd.

Exempel:

Julkalendern

Totalt spenderad tid: **50 minuter**

Programmets längd: **10 minuter**

Onlinerating: **50/10 = 5**

Eftersom MMS inte har en panel för att mäta onlinevideo-konsumtion kan vi i dagsläget inte uttala oss om tittarsiffror på webben. Teoretiskt kan samma person ha tittat på Julkalendern fem gånger om och därmed bidragit till den totala konsumtionen om 50 minuter men det kan också vara 10 olika personer som endast tittat hälften av programmet (dvs 5 minuter vardera) och därmed bidragit till samma totaltid om 50 minuter. Därför är onlinerating inget definitivt räckviddsmått utan en indikation på den genomsnittliga publikstorleken.

1. Jämförbarheten mellan olika program

Eftersom onlineratingen tar hänsyn till tidskonsumtionen kan ett program med längden 10 minuter jämföras med ett program som är 30 minuter

2. Samma uträkningsmetod som för traditionell TV-rating

När man pratar om TV-rating är beräkningsmetoden densamma som för onlinerating och båda måtten redovisar det genomsnittliga tittandet genom hela programmet. Skillnaden är att för beräkning av TV-ratings har MMS en panel som registrerar sitt TV-tittande. Vi kan därför i det fallet med säkerhet uttala oss om den faktiska konsumtionen och använda ordet "tittare".

Eftersom MMS vid vissa tillfällen inte kunnat få korrekt information om programmets/klippets längd, vilket är en nödvändig komponent i måttet onlinerating, förekommer det osäkerhet kring vissa programs/klipp rating. Denna osäkerhet gäller särskilt livesändningar online. Mot denna bakgrund har MMS valt att frånga polycyn att publicera onlinerating och istället valt att publicera topplistor baserade på antalet starter.

Topp 10 - program

Titlarna är konsoliderade oavsett publiceringsdatum vilket innebär att samtliga titlar har samlats på sig tittande under publiceringsdagen samt sju efterföljande dygn. Endast ett unikt avsnitt från en serie får listas med undantag för stora event och händelser. Ratingen baseras på ett specifikt sändningstillfälle även om programmet sänts vid flera tillfällen och över flera playtjänster.

SVT

| Publiceringsdatum | Titel | Avsnitt | Starter | Onlinerating |
|-------------------|--|---------|-----------|--------------|
| 2019-03-22 | Josefin Nilsson – Älska mig för den jag är | 1 | 1 814 696 | 975 181 |
| 2019-03-10 | Leaving Neverland | 1 | 1 417 992 | 512 139 |
| 2019-03-09 | Melodifestivalen 2019 | 6 | 692 909 | 180 727 |
| 2019-03-18 | Bonusfamiljen | 4 | 650 727 | 371 065 |
| 2019-03-16 | Vinterstudion | 22 | 558 297 | 51 141 |
| 2019-03-31 | Gift vid första ögonkastet | 7 | 491 531 | 297 373 |
| 2019-03-09 | Eagles | 1 | 391 353 | 202 489 |
| 2019-03-17 | Vinterstudion | 23 | 363 604 | 34 857 |
| 2019-03-11 | Hemma igen | 3 | 363 075 | 186 675 |
| 2019-03-10 | Mästarnas mästare | 1 | 344 781 | 193 894 |

NENT

| Publiceringsdatum | Titel | Avsnitt | Starter | Onlinerating |
|-------------------|---|---------|---------|--------------|
| 2019-03-04 | Paradise Hotel | 2 | 253 939 | 167 791 |
| 2019-03-20 | Studio Paradise | - | 101 301 | 58 996 |
| 2019-03-26 | Ensam mamma söker - Vad hände sen? | - | 65 770 | 35 953 |
| 2019-03-12 | Ensam mamma söker | 8 | 46 165 | 31 998 |
| 2019-03-12 | Unga mammor | 5 | 42 656 | 33 483 |
| 2019-03-25 | Hemliga beundrare | 1 | 36 588 | 25 210 |
| 2019-03-28 | TV3 Dokumentär: I huvudet på en mördare | 1 | 24 246 | 17 538 |
| 2019-03-11 | Trolljägarna | 7 | 21 341 | 13 341 |
| 2019-03-12 | Lyxfällan | 8 | 19 438 | 11 591 |
| 2019-03-14 | TV3 Dokumentär: Svenska fall | 7 | 19 343 | 12 857 |

TV4

| Publiceringsdatum | Titel | Avsnitt | Starter | Onlinerating |
|-------------------|-----------------------------|---------|---------|--------------|
| 2019-03-10 | Bröllop, begravning och dop | 4 | 276 583 | 136 155 |
| 2019-03-17 | Robinson | 1 | 272 659 | 95 191 |
| 2019-03-06 | Sveriges mästarkock | 11 | 211 529 | 97 537 |
| 2019-03-25 | Robinson | 7 | 201 082 | 118 063 |
| 2019-03-15 | Talang | 10 | 180 234 | 36 998 |
| 2019-03-06 | Farmen | 44 | 179 870 | 106 513 |
| 2019-03-22 | Let's dance | 1 | 157 967 | 44 329 |
| 2019-03-25 | Gränslandet | 5 | 157 612 | 105 755 |
| 2019-03-20 | Jägarna | 1 | 127 550 | 54 721 |
| 2019-03-07 | Keeping Faith | 7 | 119 658 | 38 520 |

DISC NET

| Publiceringsdatum | Titel | Avsnitt | Starter | Onlinerating |
|-------------------|-------------------------------------|---------|---------|--------------|
| 2019-03-26 | Ex on the Beach Sverige | 1 | 312 220 | 146 828 |
| 2019-03-14 | Wahlgrens värld | 9 | 191 581 | 109 808 |
| 2019-03-17 | Sommaren med släkten | 9 | 60 115 | 43 397 |
| 2019-03-07 | Alla mot alla med Filip och Fredrik | 4 | 37 156 | 22 141 |
| 2019-03-12 | Superstars | 9 | 35 005 | 22 044 |
| 2019-03-04 | Hyséns | 5 | 31 771 | 19 698 |
| 2019-03-20 | Sofias änglar | 10 | 30 222 | 16 415 |
| 2019-03-24 | Helt perfekt | 10 | 21 969 | 14 969 |
| 2019-03-04 | Södertäljepolisen | 5 | 20 742 | 11 908 |
| 2019-03-19 | Breaking News med Filip & Fredrik | 10 | 17 488 | 10 547 |

UR

| Publiceringsdatum | Titel | Avsnitt | Starter | Onlinerating |
|-------------------|---|---------|---------|--------------|
| 2019-03-06 | Japan - katternas rike | - | 3 436 | 1 436 |
| 2019-03-06 | Kinas överblivna män | - | 1 666 | 814 |
| 2019-03-13 | Omöjlig kärlek i Indien | - | 1 649 | 860 |
| 2019-03-27 | Japan genom årstiderna : Geishor och wasabi | - | 1 594 | 784 |
| 2019-03-05 | Snacka om sex : Puberteten | - | 1 360 | 750 |
| 2019-03-20 | Ett ovanligt systemskap | - | 1 335 | 651 |
| 2019-03-27 | Zen och meningen med livet | - | 1 191 | 510 |
| 2019-03-08 | Nationalskattens hemligheter : Slottet Erddig i Wales | - | 920 | 551 |
| 2019-03-07 | Min hjälte från förr : Andra världskrigets barn | - | 740 | 402 |
| 2019-03-15 | Klimatförändringens hjältar : Grönland och Maldiverna | - | 733 | 375 |

Aftonbladet

| Publiceringsdatum | Titel | Avsnitt | Starter | Onlinerating |
|-------------------|--|---------|---------|--------------|
| 2019-03-28 | Vad gömmer kungen i fickan? | - | 720 890 | 18 273 |
| 2019-03-15 | Aftonbladet Morgon fredag 15 mars | - | 521 355 | 19 491 |
| 2019-03-16 | LIVE: Här är giraffen Aprils nya kalv! | - | 325 584 | 23 689 |
| 2019-03-12 | LIVE: Giraffen April kan föda – vilken sekund som helst | - | 317 043 | 12 129 |
| 2019-03-10 | LIVE: Buss har exploderat i centrala Stockholm | - | 233 762 | 23 126 |
| 2019-03-09 | LIVE: Vann Melodifestivalen – hör eftersnacket direkt från Friends Arena | - | 210 397 | 19 989 |
| 2019-03-25 | LIVE: Dramaten ställer in föreställning efter Josefin Nilsson-dokumentären | - | 192 401 | 8 568 |
| 2019-03-12 | Passet säsong 2: Avsnitt 4 – Gems | 4 | 146 596 | 22 385 |
| 2019-03-12 | LIVE: Röstar om brexit – direkt från brittiska parlamentet | - | 121 796 | 11 735 |
| 2019-03-09 | LIVE: Nya problem med slagsmål och fylla på femmilen | - | 101 565 | 5 434 |

Topp 20 – Andra format

”Andra format” innefattar bland annat program som är kortare än 10 min, klipp och extramaterial. Samtliga titlar har publicerats under den aktuella perioden. Titlarna är konsoliderade oavsett publiceringsdatum vilket innebär att samtliga titlar har samlats på sig tittande under publiceringsdagen samt sju efterföljande dygn.

| | Publiceringsdatum | Aktör | Titel | Starter | Onlinering |
|----|-------------------|-------------|--|-----------|------------|
| 1 | 2019-03-22 | Aftonbladet | Josefin Nilssons syster om sorgen efter bortgången | 2 022 561 | 817 003 |
| 2 | 2019-03-04 | Aftonbladet | Skådespelaren Luke Perry är död | 1 084 866 | 606 125 |
| 3 | 2019-03-11 | Aftonbladet | Magnus Sundholm om Michael Jackson-filmen: "Stenhårda reaktion" | 517 091 | 119 631 |
| 4 | 2019-03-17 | Aftonbladet | Världen färgas grön under firandet av St Patricks Day | 416 568 | 143 095 |
| 5 | 2019-03-09 | Aftonbladet | Se John Lundviks glädjeyra efter segern | 405 562 | 152 928 |
| 6 | 2019-03-26 | Aftonbladet | Minst 17 döda i våldsamma översvämningar i Iran | 382 407 | 150 940 |
| 7 | 2019-03-24 | Aftonbladet | "När du öppnar käftan dör allas hjärnceller" | 359 372 | 140 499 |
| 8 | 2019-03-22 | Aftonbladet | De är skyldiga till brexitkaoset – "Jag är en idiot" | 356 125 | 370 702 |
| 9 | 2019-03-23 | Aftonbladet | Larmet: Pingvinen hotas av klimatkrisen | 352 053 | 98 808 |
| 10 | 2019-03-16 | Aftonbladet | Paris Jackson uppges försökt ta sitt liv | 345 297 | 164 566 |
| 11 | 2019-03-15 | Aftonbladet | Här är misstänka terroristen | 342 998 | 317 129 |
| 12 | 2019-03-09 | Aftonbladet | Se John Lundviks segerintervju | 329 724 | 89 504 |
| 13 | 2019-03-21 | Aftonbladet | Svenska herrlandslaget väg till EM 2020 | 328 972 | 83 295 |
| 14 | 2019-03-23 | Aftonbladet | Här är de dramatiska bilderna inifrån Viking Sky | 324 227 | 280 619 |
| 15 | 2019-03-06 | Aftonbladet | Lär ditt barn äta nyttigt i tid | 321 043 | 64 661 |
| 16 | 2019-03-04 | Aftonbladet | Här landar Elon Musks rymdkapsel Dragon – se bilderna från rymdstationen | 320 086 | 63 267 |
| 17 | 2019-03-05 | Aftonbladet | 23 döda och stort antal skadade efter tornadons dödsturné i södra USA | 307 785 | 80 891 |
| 18 | 2019-03-29 | Aftonbladet | Leo Méndez om att åka ur "Let's dance" | 305 997 | 42 794 |
| 19 | 2019-03-04 | Aftonbladet | Hyr boende av sin man – kvitterar ut ersättning | 300 809 | 154 828 |
| 20 | 2019-03-20 | Aftonbladet | Levengood: "Sexuell trohet inte lika viktigt" | 291 292 | 119 035 |

Reklam – de tio största annonsörerna

Tabellerna visar de tio största annonsörerna under månaden för TV respektive onlinevideo.

TV

Listan med de 10 största annonsörerna innefattar de annonsörer med högst antal TRP.

| | Annonsör | Summa TRP TV |
|----|------------------------------|--------------|
| 1 | Svenska Spel AB | 3039,0 |
| 2 | Arla | 2527,5 |
| 3 | Procter & Gamble AB | 2299,4 |
| 4 | GLAXO SMITHKLINE | 2261,1 |
| 5 | UNILEVER | 1430,5 |
| 6 | Volvo Personbilar Sverige AB | 1326,3 |
| 7 | McDonalds | 1315,4 |
| 8 | Telia | 1215,4 |
| 9 | KINDRED | 1149,9 |
| 10 | Samsung Electronics | 1117,6 |

Onlinevideo

Listan med de 10 största annonsörerna innefattar de annonsörer med flest exponeringar (programmatic borträknat). **Summa TRP online** som redovisas i tabellen är inte ett officiellt mått, men används här för att ge något som motsvarar TV:s GRP. Räknas ut enligt följande: (Exponeringar/universumtal)*100. Mer detaljerade data finns i MMS verktyg Reklamanalys.

| | Annonsör | Summa exponeringar | Summa TRP online |
|----|---------------------|--------------------|------------------|
| 1 | Leovegas | 8 641 829 | 150,3 |
| 2 | Kindred | 7 522 686 | 80,4 |
| 3 | Samsung Electronics | 7 250 481 | 66,4 |
| 4 | Comeon | 5 490 773 | 65,7 |
| 5 | Hajper | 4 818 394 | 63,6 |
| 6 | Atg | 4 571 849 | 61,9 |
| 7 | Hero Gaming | 4 548 688 | 61,6 |
| 8 | Kökets Favoriter | 4 505 158 | 58,2 |
| 9 | Videoslots | 4 447 682 | 55,2 |
| 10 | Novamedia | 4 441 956 | 54,8 |

Topplista totalt

| | Annonsör | Summa TRP TV | Summa TRP online | Summa TRP totalt |
|----|------------------------------|--------------|------------------|------------------|
| 1 | Svenska Spel Ab | 3039,0 | 45,4 | 3084,4 |
| 2 | Arla | 2527,5 | 51,8 | 2579,3 |
| 3 | Glaxo Smithkline | 2261,1 | 43,3 | 2304,4 |
| 4 | Procter & Gamble Ab | 2299,4 | 0,0 | 2299,4 |
| 5 | Unilever | 1430,5 | 0,6 | 1431,1 |
| 6 | Volvo Personbilar Sverige Ab | 1326,3 | 13,6 | 1339,9 |
| 7 | Mcdonalds | 1315,4 | 2,4 | 1317,8 |
| 8 | Telia | 1215,4 | 35,7 | 1251,1 |
| 9 | Kindred | 1149,9 | 80,4 | 1230,3 |
| 10 | Samsung Electronics | 1117,6 | 66,4 | 1184,0 |