

Rapport  
Melodifestivalen 2018

## Melodifestivalen 2018

Årets upplaga av Melodifestivalen pågick under sex efterföljande lördagar med start 3 februari och avslut 10 mars, när finalen ägde rum. Likt tidigare år sändes evenemanget på SVT1 och på SVT Play.

I rapporten redovisas konsoliderat data dvs livetittandet + tidsförskjutet tittande som skett efterföljande sju dagar.

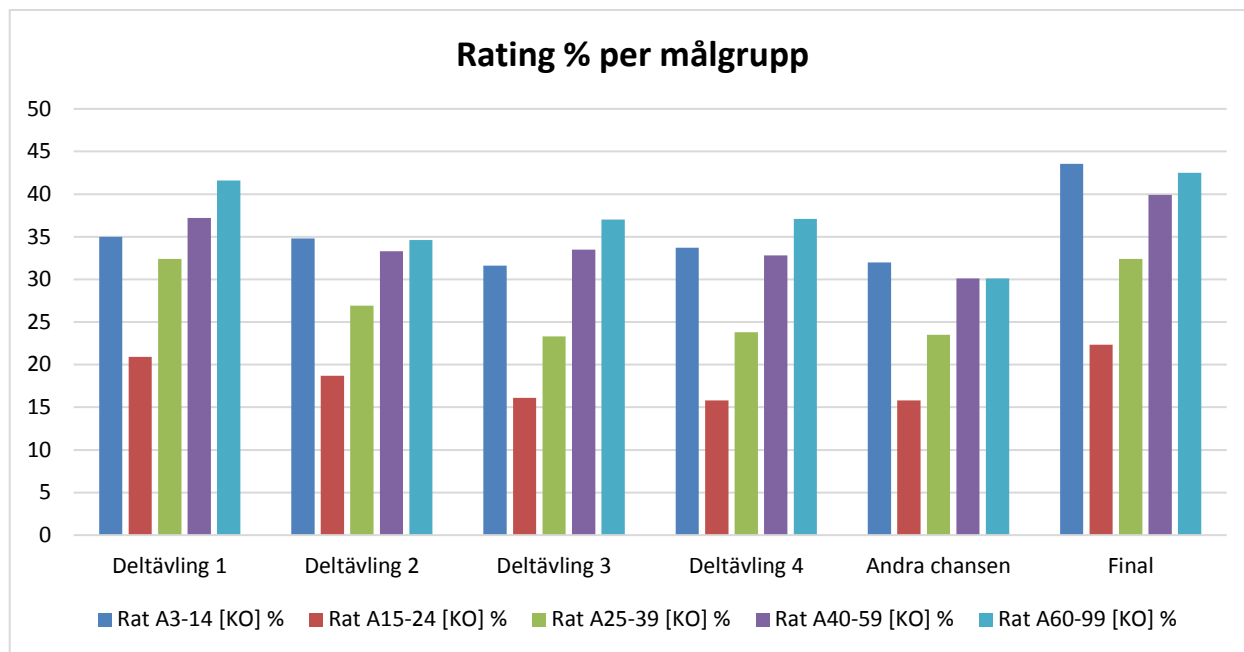
### TV

#### Rating för de olika deltävlingarna 2018

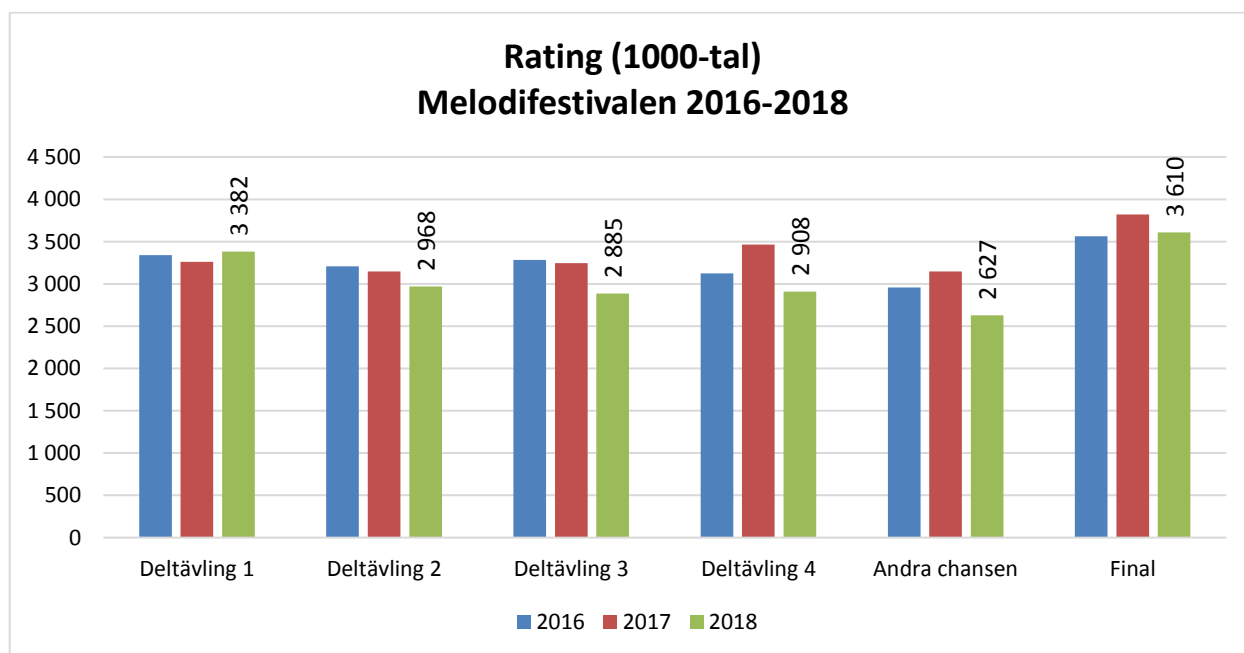
Med 3 610 000 tittare var finalsändningen den mest sedda av samtliga sändningar.

	Datum	Alla 3-99 år	Män 3-99 år	Kvinnor 3-99 år
<b>Deltävling 1</b>	2018-02-03	3 382 000	1 529 000	1 853 000
<b>Deltävling 2</b>	2018-02-10	2 968 000	1 348 000	1 619 000
<b>Deltävling 3</b>	2018-02-17	2 885 000	1 327 000	1 558 000
<b>Deltävling 4</b>	2018-02-24	2 908 000	1 324 000	1 584 000
<b>Andra chansen</b>	2018-03-03	2 627 000	1 218 000	1 410 000
<b>Final</b>	2018-03-10	3 610 000	1 620 000	1 991 000

## Rating i % per målgrupp och deltävling 2018



## Rating per deltävling 2016-2018



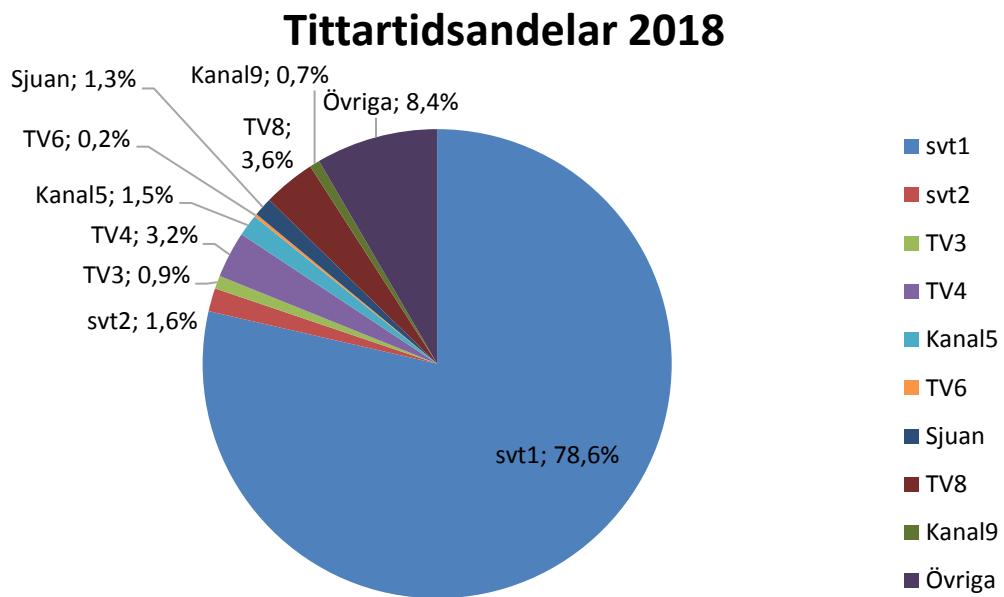
### Räckvidd – sett minst 3 minuter på någon av sändningarna

Totalt såg 7 052 000 personer dvs 73% på någon av sändningarna på TV. Vilket är en minskning med 237 000 personer jämfört med 2017.

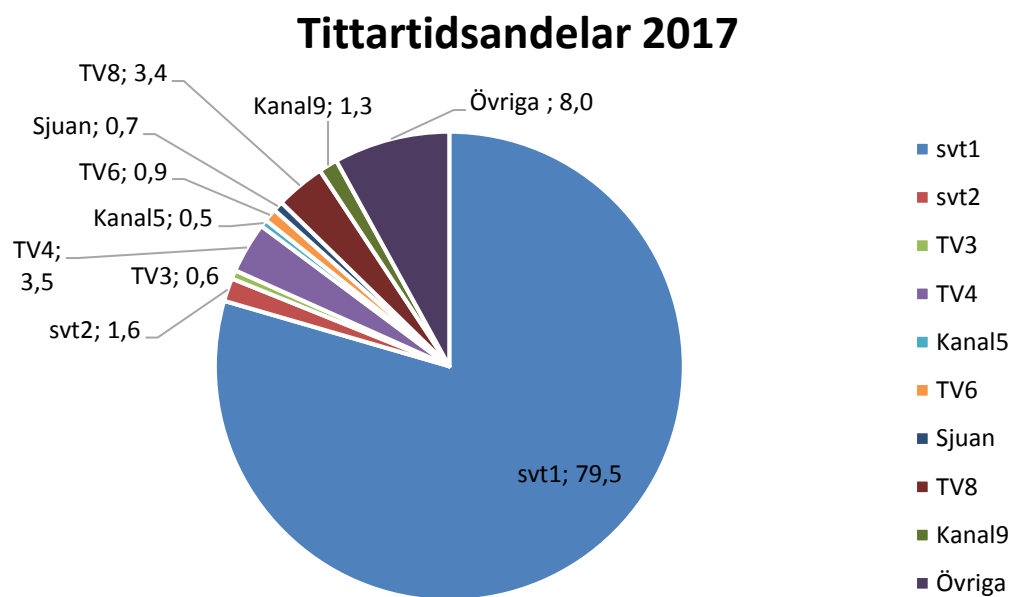
	Antal	Procent
2012	7 494 000	86,6%
2013	7 499 000	82,0%
2014	7 173 000	77,9%
2015	7 254 000	77,9%
2016	7 338 000	78,1%
2017	7 289 000	76,7%
201	7 052 000	73,2%

## Tittartidsandelar mellan klockan 20:00-22:00 under finaldagen

2018-03-10



2017-03-11



## Onlinevideo

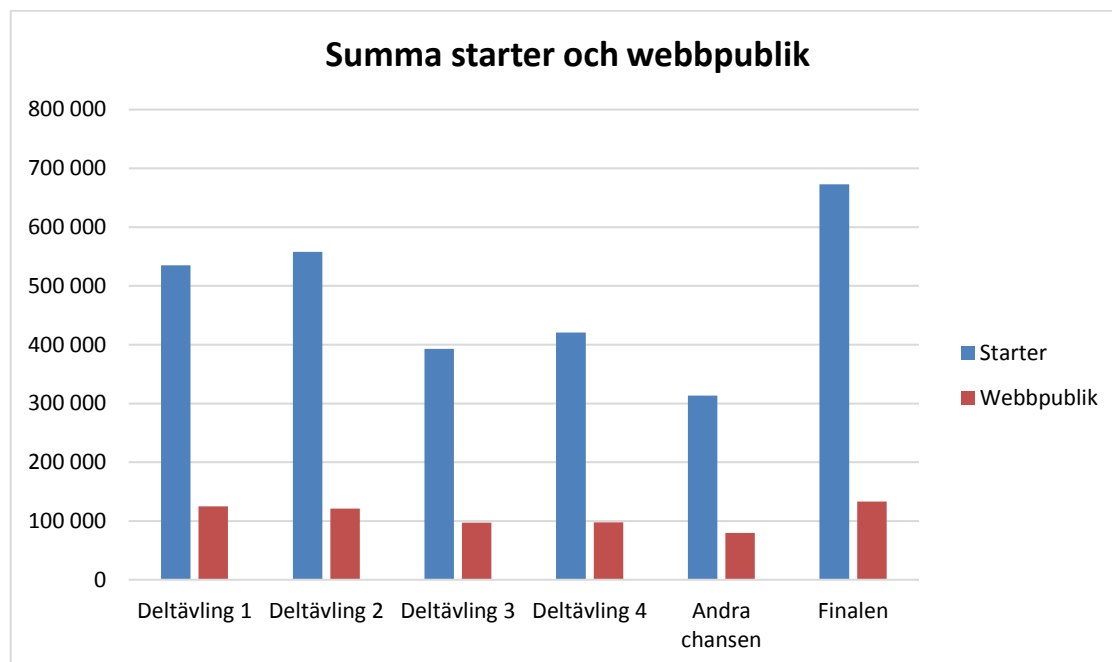
För onlinevideo redovisas summa starter och summa webbpublik för de varianter av deltävlingarna (ex. syntolkad och teckentolkad) som publicerats under livedagen. Antalet varianter av sändningar är tre stycken för samtliga förutom för delfinal 1 där endast en variant av sändningen rapporterats in.

Samtliga siffror är konsoliderade.

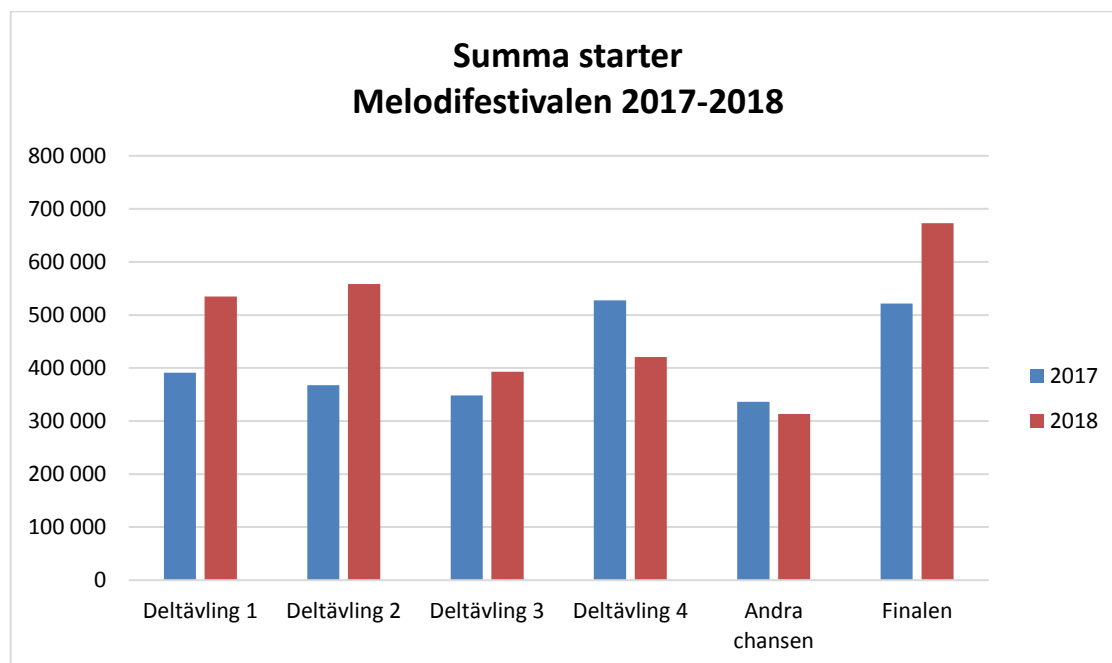
### Starter och webbpublik för de olika deltävlingarna 2018

	Datum	Starter	Webbpublik
<b>Deltävling 1</b>	2018-02-03	534 998	125 107
<b>Deltävling 2</b>	2018-02-10	558 082	120 951
<b>Deltävling 3</b>	2018-02-17	392 762	97 274
<b>Deltävling 4</b>	2018-02-24	420 540	97 640
<b>Andra chansen</b>	2018-03-03	313 205	79 904
<b>Final</b>	2018-03-10	672 872	133 291

## Summa starter och webbpublik för respektive avsnitt



## Summa starter för respektive avsnitt 2017-2018



## Summa webbpublik för respektive avsnitt 2017-2018

