

Månadsrapport

MMS sammanställning av tittandet på TV och onlinevideo under januari 2018

| Sammanfattning genomsnittlig dag | Januari (vecka 1-4) | |
|---|----------------------------|-------------|
| TV | 2017 | 2018 |
| Tittartid (min) | 169 | 159 |
| Räckvidd – sett minst 5 min % | 65 | 63 |
| Räckvidd sett minst 5 min tusental | 6 198 | 6 040 |
| | | |
| Onlinevideo | 2017 | 2018 |
| Spenderade timmar | 1 089 129 | 1 578 342 |
| Antal starter | 6 104 655 | 11 883 579 |

MMS - Mediamätning i Skandinavien
+46 (0)8 736 10 00
mms@mms.se

TV - Programtopplistor per målgrupp

Topplistorna innehåller de tio mest sedda programmen (exklusive nyheter) med högst rating per serie där programlängden är minst 10 min.

Alla 3-99 år

| | Programtitel | Datum | Kanal | Tittare i 1000-tal |
|----|-------------------------|---------------|-------|--------------------|
| 1 | På spåret | Fr 2018-01-19 | SV1 | 2694 |
| 2 | Idrottsgalan | Må 2018-01-15 | SV1 | 1907 |
| 3 | Skavlan | Fr 2018-01-12 | SV1 | 1840 |
| 4 | Bron | Sö 2018-01-07 | SV1 | 1718 |
| 5 | Stjärnorna på slottet | Lö 2018-01-27 | SV1 | 1693 |
| 6 | Den döende detektiven | Fr 2018-01-05 | SV1 | 1661 |
| 7 | Antikrundan | To 2018-01-11 | SV1 | 1629 |
| 8 | Så ska det låta | Sö 2018-01-07 | SV1 | 1595 |
| 9 | Året med kungafamiljen | Må 2018-01-01 | SV1 | 1501 |
| 10 | Agnetas nyårskarameller | Må 2018-01-01 | TV4 | 1475 |

Män 3-99 år

| | Programtitel | Datum | Kanal | Tittare i 1000-tal |
|----|-------------------------------------|---------------|-------|--------------------|
| 1 | På spåret | Fr 2018-01-19 | SV1 | 1254 |
| 2 | Idrottsgalan | Må 2018-01-15 | SV1 | 849 |
| 3 | Handboll EM ESP-SWE 2 | Sö 2018-01-28 | TV3 | 802 |
| 4 | Skavlan | Fr 2018-01-12 | SV1 | 784 |
| 5 | Bron | Sö 2018-01-07 | SV1 | 773 |
| 6 | Den döende detektiven | Fr 2018-01-05 | SV1 | 740 |
| 7 | Antikrundan | To 2018-01-11 | SV1 | 739 |
| 8 | Stjärnorna på slottet | Lö 2018-01-27 | SV1 | 731 |
| 9 | Så ska det låta | Sö 2018-01-07 | SV1 | 709 |
| 10 | Revolver-Harry enligt Leif Perssson | On 2018-01-03 | SV1 | 691 |

Kvinnor 3-99 år

| | Programtitel | Datum | Kanal | Tittare i 1000-tal |
|----|-------------------------|---------------|-------|--------------------|
| 1 | På spåret | Fr 2018-01-19 | SV1 | 1440 |
| 2 | Idrottsgalan | Må 2018-01-15 | SV1 | 1059 |
| 3 | Skavlan | Fr 2018-01-19 | SV1 | 1057 |
| 4 | Stjärnorna på slottet | Lö 2018-01-27 | SV1 | 962 |
| 5 | Bron | Sö 2018-01-07 | SV1 | 945 |
| 6 | Den döende detektiven | Fr 2018-01-05 | SV1 | 922 |
| 7 | Året med kungafamiljen | Må 2018-01-01 | SV1 | 917 |
| 8 | Antikrundan | To 2018-01-11 | SV1 | 890 |
| 9 | Så ska det låta | Sö 2018-01-07 | SV1 | 887 |
| 10 | Agnetas nyårskarameller | Må 2018-01-01 | TV4 | 825 |

Alla 3-14 år

| | Programtitel | Datum | Kanal | Tittare i 1000-tal |
|----|-------------------------|---------------|-------|--------------------|
| 1 | Talang Sverige | Fr 2018-01-26 | TV4 | 190 |
| 2 | Wild Kids | Fr 2018-01-26 | svtB | 139 |
| 3 | Gladiatorerna | Lö 2018-01-13 | TV4 | 137 |
| 4 | Svensen i kläm | Fr 2018-01-12 | svtB | 123 |
| 5 | På spåret | Fr 2018-01-19 | SV1 | 104 |
| 6 | Fredagkväll | Fr 2018-01-12 | svtB | 102 |
| 7 | Min riddare och jag | Fr 2018-01-19 | svtB | 101 |
| 8 | Bamse och tjuvstaden | Lö 2018-01-13 | svtB | 98 |
| 9 | Lassemajas detektivbyrå | Lö 2018-01-27 | svtB | 92 |
| 10 | Pax jordiska äventyr | Fr 2018-01-26 | svtB | 90 |

Alla 15-24 år

| | Programtitel | Datum | Kanal | Tittare i 1000-tal |
|----|-------------------------|---------------|-------|--------------------|
| 1 | På spåret | Fr 2018-01-26 | SV1 | 95 |
| 2 | Talang Sverige | Fr 2018-01-12 | TV4 | 81 |
| 3 | Handboll EM ESP-SWE 2 | Sö 2018-01-28 | TV3 | 80 |
| 4 | Sveriges mästarkock | On 2018-01-24 | TV4 | 74 |
| 5 | Ishockey jvm SWE-USA | To 2018-01-04 | TV4 | 73 |
| 6 | Bron | Sö 2018-01-07 | SV1 | 72 |
| 7 | Agnetas nyårskarameller | Må 2018-01-01 | TV4 | 66 |
| 8 | Så ska det låta | Sö 2018-01-07 | SV1 | 63 |
| 9 | Året med kungafamiljen | Må 2018-01-01 | SV1 | 54 |
| 10 | Den döende detektiven | Fr 2018-01-05 | SV1 | 53 |

Alla 25-39 år

| | Programtitel | Datum | Kanal | Tittare i 1000-tal |
|----|-------------------------|---------------|-------|--------------------|
| 1 | På spåret | Fr 2018-01-12 | SV1 | 422 |
| 2 | Handboll EM ESP-SWE 2 | Sö 2018-01-28 | TV3 | 315 |
| 3 | Agnetas nyårskarameller | Må 2018-01-01 | TV4 | 295 |
| 4 | Bron | Sö 2018-01-28 | SV1 | 255 |
| 5 | Sveriges mästarkock | On 2018-01-10 | TV4 | 209 |
| 6 | Talang Sverige | Fr 2018-01-19 | TV4 | 179 |
| 7 | Idrottsgalan | Må 2018-01-15 | SV1 | 176 |
| 8 | Skavlan | Fr 2018-01-12 | SV1 | 170 |
| 9 | Farmen | Sö 2018-01-07 | TV4 | 170 |
| 10 | Mandelmanns gård | Ti 2018-01-09 | TV4 | 167 |

Alla 40-59 år

| | Programtitel | Datum | Kanal | Tittare i 1000-tal |
|----|-------------------------|---------------|-------|--------------------|
| 1 | På spåret | Fr 2018-01-19 | SV1 | 753 |
| 2 | Bron | Sö 2018-01-14 | SV1 | 558 |
| 3 | Handboll EM ESP-SWE 2 | Sö 2018-01-28 | TV3 | 508 |
| 4 | Skavlan | Fr 2018-01-19 | SV1 | 490 |
| 5 | Agnetas nyårskarameller | Må 2018-01-01 | TV4 | 488 |
| 6 | Idrottsgalan | Må 2018-01-15 | SV1 | 486 |
| 7 | Den döende detektiven | On 2018-01-03 | SV1 | 477 |
| 8 | Så ska det låta | Sö 2018-01-07 | SV1 | 447 |
| 9 | Stjärnorna på slottet | Lö 2018-01-27 | SV1 | 409 |
| 10 | Antikrundan | To 2018-01-25 | SV1 | 389 |

Alla 60+

| | Programtitel | Datum | Kanal | Tittare i 1000-tal |
|----|-------------------------------------|---------------|-------|--------------------|
| 1 | På spåret | Fr 2018-01-19 | SV1 | 1393 |
| 2 | Idrottsgalan | Må 2018-01-15 | SV1 | 1160 |
| 3 | Stjärnorna på slottet | Lö 2018-01-27 | SV1 | 1127 |
| 4 | Antikrundan | To 2018-01-11 | SV1 | 1117 |
| 5 | Skavlan | Fr 2018-01-12 | SV1 | 1084 |
| 6 | Revolver-Harry enligt Leif Perssson | On 2018-01-03 | SV1 | 1007 |
| 7 | Den döende detektiven | Fr 2018-01-05 | SV1 | 983 |
| 8 | Året med kungafamiljen | Må 2018-01-01 | SV1 | 959 |
| 9 | Så ska det låta | Sö 2018-01-07 | SV1 | 900 |
| 10 | Veckans brott | Ti 2018-01-23 | SV1 | 892 |

Sportprogram

| | Programtitel | Datum | Kanal | Tittare i 1000-tal |
|----|-------------------------|---------------|-------|--------------------|
| 1 | Handboll EM ESP-SWE 2 | Sö 2018-01-28 | TV3 | 1414 |
| 2 | Sportnytt | Fr 2018-01-05 | svt1 | 1234 |
| 3 | Ishockey JVM SWE-USA 2 | To 2018-01-04 | TV4 | 1078 |
| 4 | Längdskidor Världscupen | Sö 2018-01-07 | svt1 | 904 |
| 5 | Vinterstudion | Sö 2018-01-07 | svt1 | 760 |
| 6 | Sportspegeln | Sö 2018-01-21 | svt1 | 728 |
| 7 | WC Alpint D Slalom | Sö 2018-01-28 | svt1 | 727 |
| 8 | Alpint Världscupen | Sö 2018-01-07 | svt1 | 706 |
| 9 | Sporten | Sö 2018-01-28 | TV4 | 671 |
| 10 | WC Skidskytte H | Sö 2018-01-14 | TV4 | 487 |

Översikt av tittandet på MMS loggkanaler

Alla 3-99 år

| Kanal | Räckvidd per dag % | Räckvidd per dag 1000-tal | Tittartid per dag i minuter | Tittartidsandel % | Räckvidd per vecka % |
|-------------------------|--------------------|---------------------------|-----------------------------|-------------------|----------------------|
| svt1 | 38,7 | 3729 | 45,8 | 28,9 | 63,0 |
| svt2 | 18,0 | 1739 | 9,1 | 5,7 | 39,6 |
| TV3 | 12,2 | 1174 | 9,2 | 5,8 | 31,7 |
| TV4 | 33,5 | 3228 | 33,9 | 21,4 | 58,0 |
| Kanal5 | 10,7 | 1029 | 6,5 | 4,1 | 26,5 |
| TV6 | 7,2 | 694 | 4,5 | 2,8 | 17,9 |
| MTV | 0,7 | 63 | 0,3 | 0,2 | 1,6 |
| Discovery | 3,2 | 306 | 1,7 | 1,1 | 7,0 |
| Eurosport | 1,4 | 134 | 0,9 | 0,6 | 3,6 |
| Sjuan | 9,0 | 866 | 5,9 | 3,8 | 21,8 |
| Kanal 11 | 2,7 | 262 | 1,4 | 0,9 | 7,1 |
| TV4 Fakta | 1,6 | 157 | 1,0 | 0,6 | 4,1 |
| TV8 | 6,8 | 658 | 4,6 | 2,9 | 16,7 |
| Kanal9 | 4,9 | 477 | 2,5 | 1,6 | 13,2 |
| TV4 Sport | 0,4 | 37 | 0,2 | 0,1 | 1,3 |
| Nickelodeon | 0,8 | 79 | 0,5 | 0,3 | 2,2 |
| Disney XD | 0,3 | 32 | 0,2 | 0,1 | 0,8 |
| svtB | 6,0 | 581 | 4,3 | 2,7 | 13,0 |
| Comedy Central | 0,8 | 74 | 0,4 | 0,2 | 2,1 |
| TV4 Film | 1,1 | 111 | 0,6 | 0,4 | 3,6 |
| svt24 | 1,5 | 141 | 0,6 | 0,4 | 5,7 |
| Kunskapskanal | 4,2 | 401 | 1,7 | 1,1 | 11,9 |
| TV10 | 4,4 | 429 | 2,2 | 1,4 | 10,2 |
| TLC | 1,9 | 179 | 1,1 | 0,7 | 4,4 |
| National Geographic | 1,4 | 137 | 0,7 | 0,4 | 3,7 |
| TNT | 0,6 | 62 | 0,5 | 0,3 | 1,5 |
| TV4 Guld | 1,3 | 122 | 1,0 | 0,6 | 3,0 |
| Cartoon Network Sweden | 0,4 | 41 | 0,2 | 0,1 | 1,0 |
| Disney Channel | 0,6 | 58 | 0,3 | 0,2 | 1,7 |
| Cartoon Network Nordic | 0,3 | 24 | 0,2 | 0,1 | 0,6 |
| TV12 | 6,9 | 667 | 4,4 | 2,8 | 18,4 |
| FOX | 1,5 | 145 | 0,8 | 0,5 | 4,0 |
| Eurosport 2 Sweden | 0,5 | 49 | 0,3 | 0,2 | 1,2 |
| Investigation Discovery | 0,8 | 81 | 0,6 | 0,4 | 1,8 |
| Nick Jr | 0,7 | 71 | 0,6 | 0,4 | 1,7 |
| NickToons | 0,2 | 18 | 0,1 | 0,1 | 0,5 |
| History | 1,1 | 101 | 0,5 | 0,3 | 2,7 |
| Sportkanalen | 0,2 | 19 | 0,1 | 0,1 | 0,7 |
| Totalt | 62,7 | 6040 | 158,6 | 100,0 | 82,7 |

Tittartid för MMS loggkanaler i olika målgrupper

Tittartid i minuter i olika målgrupper en genomsnittlig dag.

| Kanal | Totalt | Män | Kvinnor | 3-14 | 15-24 | 25-39 | 40-59 | 60+ |
|-------------------------|------------|------------|------------|-----------|-----------|-----------|------------|------------|
| svt1 | 46 | 43 | 49 | 6 | 7 | 16 | 41 | 113 |
| svt2 | 9 | 9 | 9 | 1 | 2 | 4 | 9 | 21 |
| TV3 | 9 | 9 | 10 | 3 | 4 | 9 | 12 | 12 |
| TV4 | 34 | 28 | 39 | 9 | 9 | 22 | 39 | 64 |
| Kanal5 | 7 | 6 | 7 | 2 | 3 | 7 | 9 | 8 |
| TV6 | 5 | 5 | 4 | 1 | 3 | 6 | 7 | 4 |
| MTV | 0 | 0 | 0 | 0 | 1 | 1 | 0 | 0 |
| Discovery | 2 | 3 | 1 | 0 | 1 | 1 | 3 | 2 |
| Eurosport | 1 | 1 | 1 | 0 | 0 | 0 | 1 | 2 |
| Sjuan | 6 | 4 | 8 | 1 | 1 | 3 | 7 | 13 |
| Kanal 11 | 1 | 1 | 2 | 0 | 1 | 1 | 2 | 2 |
| TV4 Fakta | 1 | 1 | 1 | 0 | 0 | 0 | 1 | 2 |
| TV8 | 5 | 3 | 6 | 0 | 1 | 2 | 7 | 9 |
| Kanal9 | 2 | 2 | 3 | 0 | 1 | 2 | 4 | 4 |
| TV4 Sport | 0 | 0 | 0 | 0 | 0 | 0 | 0 | 0 |
| Nickelodeon | 1 | 0 | 1 | 3 | 0 | 0 | 0 | 0 |
| Disney XD | 0 | 0 | 0 | 1 | 0 | 0 | 0 | 0 |
| svtB | 4 | 5 | 4 | 18 | 1 | 5 | 2 | 1 |
| Comedy Central | 0 | 0 | 0 | 0 | 0 | 0 | 1 | 0 |
| TV4 Film | 1 | 1 | 1 | 0 | 0 | 1 | 1 | 1 |
| svt24 | 1 | 1 | 1 | 0 | 0 | 0 | 1 | 1 |
| Kunskapskanal | 2 | 2 | 2 | 0 | 0 | 1 | 2 | 4 |
| TV10 | 2 | 3 | 1 | 0 | 1 | 1 | 3 | 4 |
| TLC | 1 | 1 | 2 | 0 | 1 | 1 | 2 | 1 |
| National Geographic | 1 | 1 | 0 | 0 | 0 | 0 | 1 | 1 |
| TNT | 0 | 0 | 0 | 0 | 0 | 0 | 1 | 1 |
| TV4 Guld | 1 | 1 | 1 | 0 | 0 | 0 | 1 | 3 |
| Cartoon Network Sweden | 0 | 0 | 0 | 1 | 0 | 0 | 0 | 0 |
| Disney Channel | 0 | 0 | 0 | 1 | 0 | 0 | 0 | 0 |
| Cartoon Network Nordic | 0 | 0 | 0 | 1 | 0 | 0 | 0 | 0 |
| TV12 | 4 | 5 | 4 | 1 | 1 | 2 | 5 | 9 |
| FOX | 1 | 1 | 1 | 0 | 0 | 1 | 1 | 1 |
| Eurosport 2 Sweden | 0 | 0 | 0 | 0 | 0 | 0 | 0 | 1 |
| Investigation Discovery | 1 | 0 | 1 | 0 | 0 | 0 | 1 | 1 |
| Nick Jr | 1 | 1 | 0 | 3 | 0 | 1 | 0 | 0 |
| NickToons | 0 | 0 | 0 | 1 | 0 | 0 | 0 | 0 |
| History | 1 | 1 | 0 | 0 | 0 | 0 | 1 | 1 |
| Sportkanalen | 0 | 0 | 0 | 0 | 0 | 0 | 0 | 0 |
| Totalt | 159 | 151 | 166 | 62 | 42 | 97 | 175 | 297 |

Daglig räckvidd för MMS loggkanaler i olika målgrupper

Räckvidd i olika målgrupper en genomsnittlig dag, sett minst 5 sammanhängande minuter, anges i procent.

| Kanal | Totalt | Män | Kvinnor | 3-14 | 15-24 | 25-39 | 40-59 | 60+ |
|-------------------------|-------------|-------------|-------------|-------------|-------------|-------------|-------------|-------------|
| svt1 | 38,7 | 37,2 | 40,2 | 10,4 | 10,0 | 22,7 | 42,5 | 76,1 |
| svt2 | 18,0 | 18,3 | 17,8 | 3,5 | 3,8 | 8,6 | 19,1 | 38,9 |
| TV3 | 12,2 | 11,9 | 12,5 | 3,9 | 5,0 | 11,0 | 15,5 | 17,7 |
| TV4 | 33,5 | 31,0 | 36,0 | 12,4 | 12,1 | 25,2 | 38,2 | 56,7 |
| Kanal5 | 10,7 | 10,3 | 11,0 | 3,4 | 4,7 | 9,9 | 14,1 | 14,6 |
| TV6 | 7,2 | 8,4 | 6,0 | 2,3 | 3,6 | 8,6 | 10,2 | 7,5 |
| MTV | 0,7 | 0,6 | 0,7 | 0,1 | 0,8 | 0,9 | 0,6 | 0,7 |
| Discovery | 3,2 | 4,6 | 1,8 | 1,2 | 0,6 | 2,3 | 5,0 | 4,3 |
| Eurosport | 1,4 | 1,9 | 0,9 | 0,4 | 0,2 | 0,5 | 1,3 | 3,3 |
| Sjuan | 9,0 | 6,7 | 11,2 | 1,5 | 2,3 | 4,4 | 10,6 | 18,2 |
| Kanal 11 | 2,7 | 2,1 | 3,3 | 0,6 | 1,2 | 2,6 | 4,1 | 3,4 |
| TV4 Fakta | 1,6 | 1,6 | 1,7 | 0,1 | 0,3 | 0,4 | 2,2 | 3,4 |
| TV8 | 6,8 | 5,8 | 7,9 | 0,9 | 1,1 | 3,5 | 8,9 | 13,3 |
| Kanal9 | 4,9 | 5,2 | 4,7 | 1,0 | 1,4 | 3,5 | 7,0 | 7,8 |
| TV4 Sport | 0,4 | 0,6 | 0,2 | 0,1 | 0,1 | 0,1 | 0,5 | 0,8 |
| Nickelodeon | 0,8 | 0,7 | 0,9 | 3,7 | 0,2 | 0,5 | 0,5 | 0,1 |
| Disney XD | 0,3 | 0,4 | 0,3 | 1,4 | 0,1 | 0,2 | 0,2 | 0,1 |
| svtB | 6,0 | 6,3 | 5,8 | 20,7 | 0,9 | 7,5 | 3,3 | 1,9 |
| Comedy Central | 0,8 | 0,9 | 0,6 | 0,5 | 0,6 | 0,8 | 1,3 | 0,4 |
| TV4 Film | 1,1 | 1,3 | 1,0 | 0,3 | 0,5 | 0,9 | 1,7 | 1,6 |
| svt24 | 1,5 | 1,4 | 1,5 | 0,5 | 0,4 | 1,0 | 1,8 | 2,4 |
| Kunskapskanal | 4,2 | 4,5 | 3,8 | 0,8 | 0,7 | 2,2 | 4,5 | 8,8 |
| TV10 | 4,4 | 5,9 | 3,0 | 1,0 | 1,1 | 2,9 | 6,3 | 7,2 |
| TLC | 1,9 | 1,2 | 2,5 | 0,4 | 0,9 | 1,8 | 2,7 | 2,3 |
| National Geographic | 1,4 | 2,0 | 0,9 | 0,2 | 0,3 | 0,5 | 1,9 | 2,8 |
| TNT | 0,6 | 0,6 | 0,6 | 0,1 | 0,1 | 0,1 | 1,2 | 1,1 |
| TV4 Guld | 1,3 | 1,1 | 1,4 | 0,2 | 0,2 | 0,2 | 1,5 | 3,0 |
| Cartoon Network Sweden | 0,4 | 0,5 | 0,3 | 1,9 | 0,0 | 0,3 | 0,3 | 0,1 |
| Disney Channel | 0,6 | 0,5 | 0,7 | 2,3 | 0,4 | 0,3 | 0,4 | 0,1 |
| Cartoon Network Nordic | 0,3 | 0,4 | 0,2 | 1,4 | 0,0 | 0,1 | 0,1 | 0,0 |
| TV12 | 6,9 | 8,0 | 5,9 | 1,3 | 2,0 | 3,9 | 8,1 | 13,4 |
| FOX | 1,5 | 1,4 | 1,7 | 0,2 | 0,2 | 1,0 | 2,4 | 2,3 |
| Eurosport 2 Sweden | 0,5 | 0,7 | 0,3 | 0,0 | 0,1 | 0,1 | 0,5 | 1,4 |
| Investigation Discovery | 0,8 | 0,8 | 0,8 | 0,1 | 0,1 | 0,1 | 0,8 | 2,2 |
| Nick Jr | 0,7 | 0,8 | 0,7 | 3,3 | 0,1 | 0,7 | 0,3 | 0,1 |
| NickToons | 0,2 | 0,2 | 0,2 | 0,8 | 0,1 | 0,1 | 0,1 | 0,0 |
| History | 1,1 | 1,5 | 0,6 | 0,2 | 0,2 | 0,6 | 1,5 | 1,8 |
| Sportkanalen | 0,2 | 0,3 | 0,1 | 0,1 | 0,0 | 0,1 | 0,2 | 0,4 |
| Totalt | 62,7 | 60,8 | 64,5 | 45,4 | 27,6 | 55,8 | 69,3 | 87,0 |

Tittandet på icke loggkanaler

Alla 3-99 år

| Kanal | Räckvidd per dag % | Räckvidd per dag 1000-tal | Tittartid per dag i minuter |
|--------------------------|--------------------|---------------------------|-----------------------------|
| Al Jazeera | 0 | 1 | 0 |
| Animal Planet | 0,7 | 70 | 0,3 |
| Axess TV | 0,6 | 54 | 0,2 |
| BBC Brit | 0,9 | 83 | 0,5 |
| BBC Earth | 0,4 | 36 | 0,2 |
| BBC World News | 0,1 | 7 | 0 |
| Blue Hustler | 0 | 4 | 0 |
| Boomerang | 0,7 | 63 | 0,4 |
| C More First | 0,6 | 56 | 0,4 |
| C More Fotboll | 0,1 | 9 | 0,1 |
| C More Golf | 0,1 | 9 | 0,1 |
| C More Hits | 0,4 | 37 | 0,2 |
| C More Hockey | 0,4 | 39 | 0,3 |
| C More Live | 0,1 | 14 | 0,1 |
| C More Live 2 | 0,1 | 7 | 0,1 |
| C More Live 3 | 0,1 | 5 | 0 |
| C More Live 4 | 0 | 3 | 0 |
| C More Series | 0,2 | 21 | 0,1 |
| C More Sport | 0,5 | 46 | 0,4 |
| C More stars | 0,4 | 38 | 0,3 |
| CBS Reality | 0 | 0 | 0 |
| CNBC Europe | 0 | 2 | 0 |
| CNN International | 0,2 | 18 | 0,1 |
| Discovery HD Showcase | 0 | 2 | 0 |
| Discovery Science | 0,4 | 35 | 0,2 |
| Discovery World | 0,2 | 24 | 0,1 |
| Disney Junior | 0,6 | 59 | 0,4 |
| DR1 | 0,4 | 35 | 0,2 |
| DR2 | 0 | 3 | 0 |
| E! | 0,1 | 14 | 0,1 |
| Esports TV | 0 | 4 | 0 |
| France 2 | 0 | 1 | 0 |
| H2 HD | 0,3 | 28 | 0,1 |
| Horse & Country | 0 | 4 | 0 |
| Kanal 10 | 0,1 | 6 | 0 |
| Mezzo | 0 | 0 | 0 |
| Motors TV | 0,1 | 10 | 0 |
| MTV Rocks | 0 | 3 | 0 |
| National Geographic Wild | 0,6 | 60 | 0,2 |
| NHK World TV | 0 | 2 | 0 |

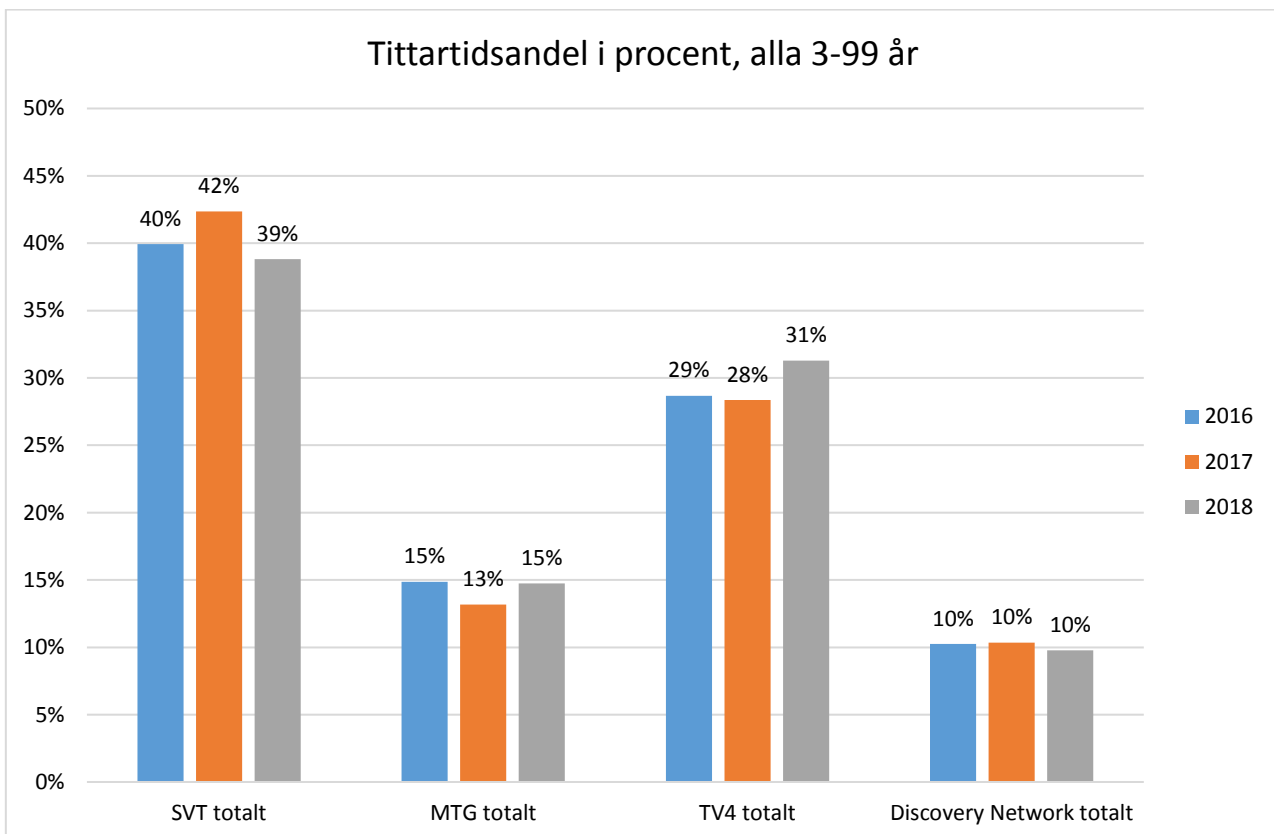
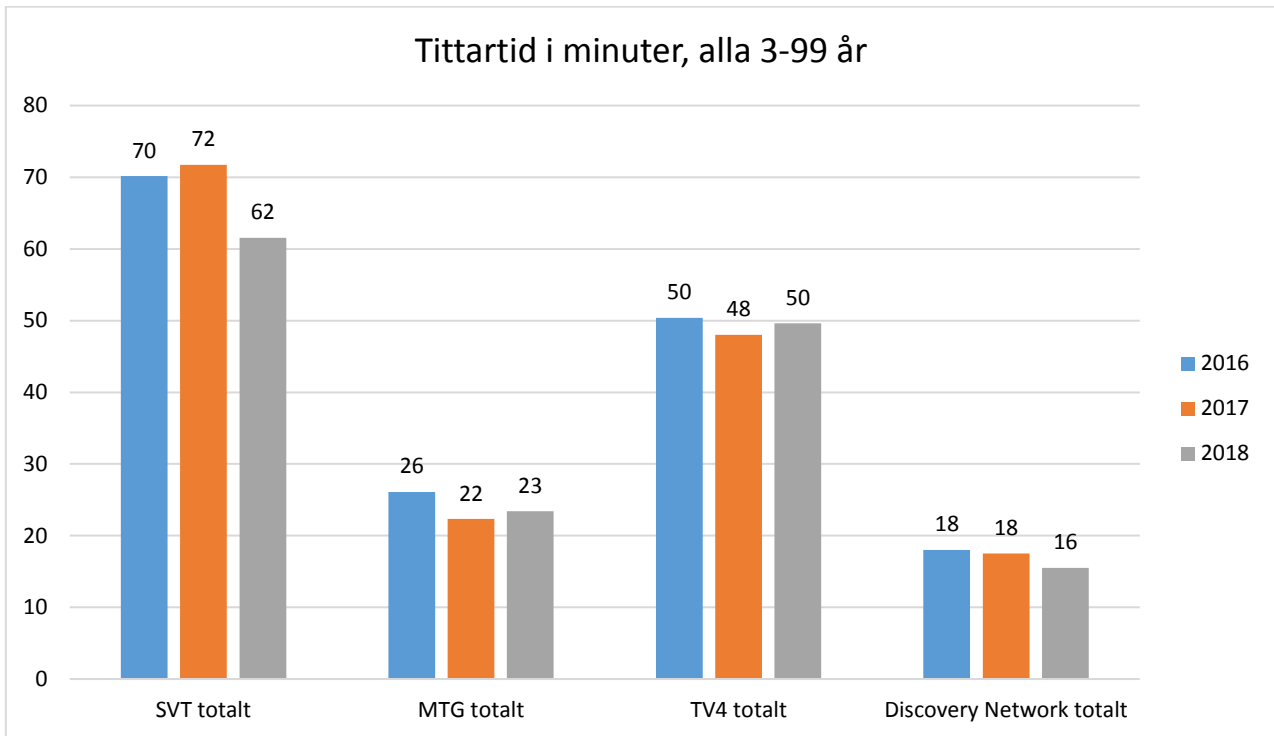
Tittandet på icke loggkanaler forts.

Alla 3-99 år

| Kanal | Räckvidd per dag % | Räckvidd per dag 1000-tal | Tittartid per dag i minuter |
|-----------------------|--------------------|---------------------------|-----------------------------|
| NRK 1 | 0,1 | 13 | 0,1 |
| NRK 2 | 0 | 4 | 0 |
| Playboy TV | 0 | 0 | 0 |
| RTL | 0 | 0 | 0 |
| SF-Kanalen | 0,6 | 59 | 0,4 |
| Sky News | 0 | 3 | 0 |
| TNT Nordic | 0 | 0 | 0 |
| Travel Channel | 0,3 | 27 | 0,1 |
| Turner Classic Movies | 0 | 0 | 0 |
| TV Chile | 0 | 0 | 0 |
| TV ComHem | 0 | 0 | 0 |
| TV Finland (FTV) | 0,1 | 9 | 0,1 |
| TV2 (Denmark) | 0,2 | 14 | 0,1 |
| TV3 (Denmark) | 0 | 3 | 0 |
| TV3 (Norway) | 0 | 3 | 0 |
| TV3 Sport HD | 0,4 | 36 | 0,2 |
| TV3+ (Denmark) | 0,1 | 5 | 0 |
| TV5 Monde | 0 | 1 | 0 |
| TVE | 0 | 2 | 0 |
| VH-1 | 0,3 | 32 | 0,1 |
| VH-1 Classic | 0,1 | 14 | 0 |
| Viasat Explorer | 0,5 | 48 | 0,2 |
| Viasat Film Action | 0,4 | 39 | 0,2 |
| Viasat Film Family | 0,2 | 16 | 0,1 |
| Viasat Film Hits | 0,4 | 41 | 0,3 |
| Viasat Film Premiere | 0,6 | 53 | 0,3 |
| Viasat Film Series | 0,4 | 37 | 0,2 |
| Viasat Fotboll | 0,1 | 15 | 0,1 |
| Viasat Golf | 0,1 | 13 | 0,1 |
| Viasat History | 0,4 | 39 | 0,2 |
| Viasat Hockey | 0,2 | 16 | 0,1 |
| Viasat Motor | 0,1 | 5 | 0 |
| Viasat Nature | 0,3 | 30 | 0,1 |
| Viasat Sport | 0,1 | 12 | 0,1 |
| Viasat Sport Premium | 0,8 | 80 | 0,7 |
| Visjon Norge | 0 | 4 | 0 |
| ZDF | 0 | 3 | 0 |

Tittartid och tittartidsandel för kanalhusen

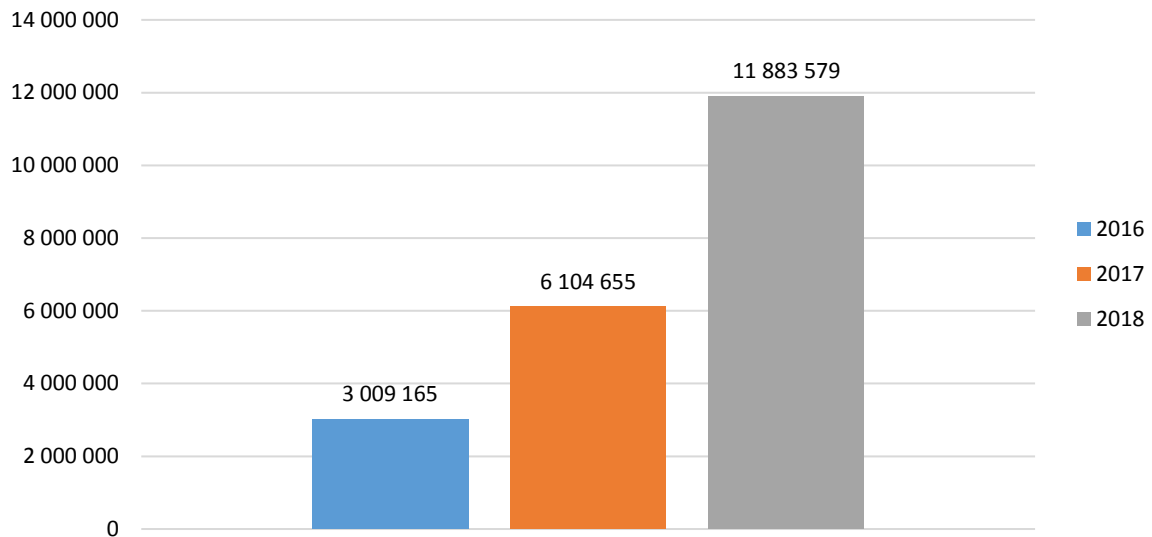
Jämförelse av samma veckor 2016-2018.



Onlinevideo totalnivå

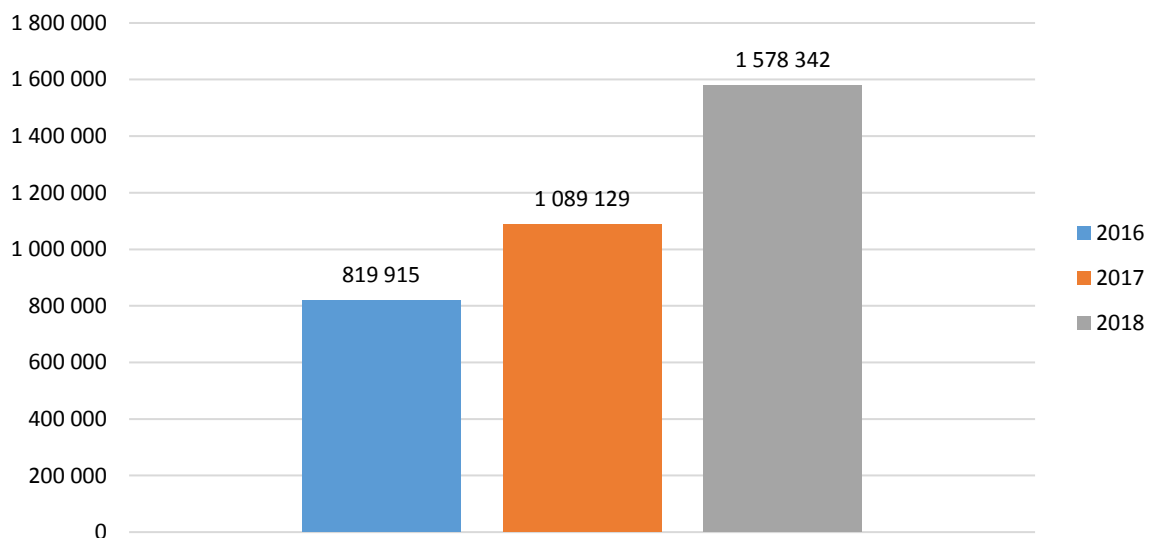
Rapporten består av två delar, totalnivå och titelnivå. Totalnivån visar ett makroperspektiv med hjälp av måtten startade strömmar och spenderad tid. All onlinevideo-konsumtion hos de aktörer som ingår i MMS onlinevaluta bidrar till de totala siffrorna, exklusive reklam. Oavsett om man spenderat två sekunder eller två timmar framför ett program eller klipp ackumuleras allt till de totala nivåerna. Rapporternas andra del, titelnivå, har ett mikroperspektiv och fokuserar på enskilda program och klipp med måtten startade strömmar och webbpublik.

Antal starter/dag*

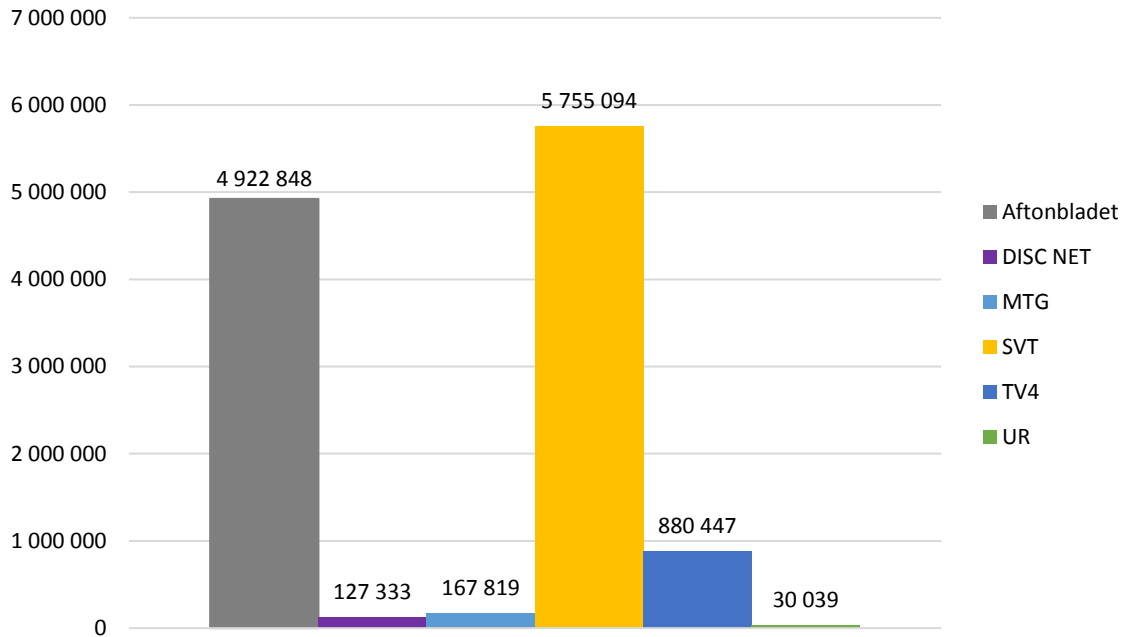


*Från och med januari 2017 ingår program och klipp från Aftonbladet i MMS mätning.

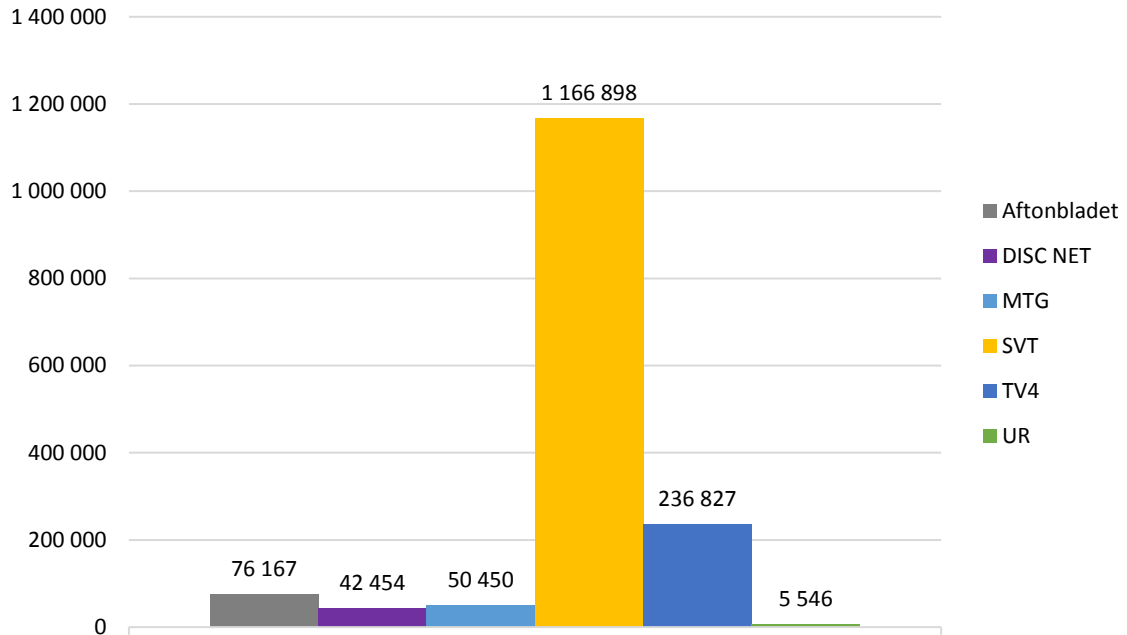
Antal spenderade timmar/dag*



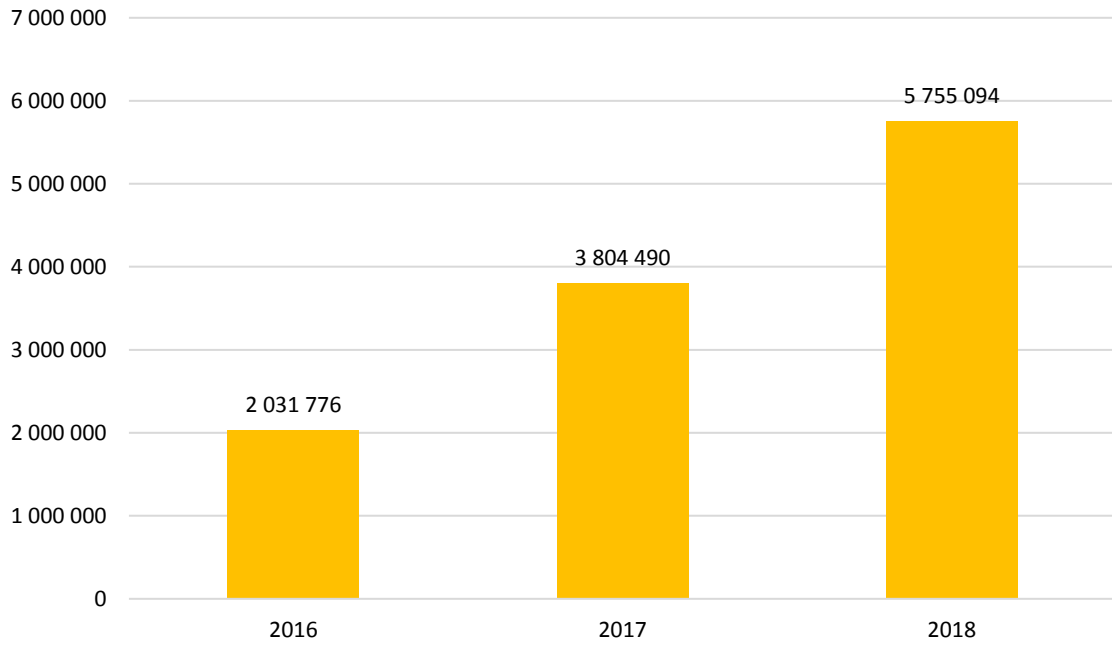
Antal starter/dag



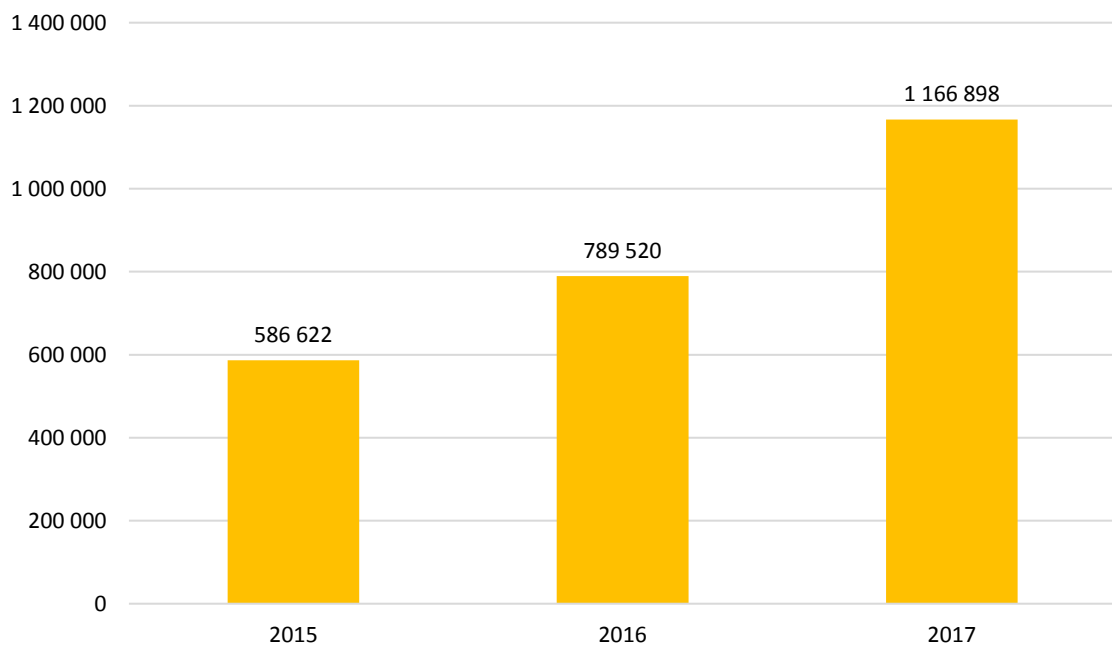
Antal spenderade timmar/dag



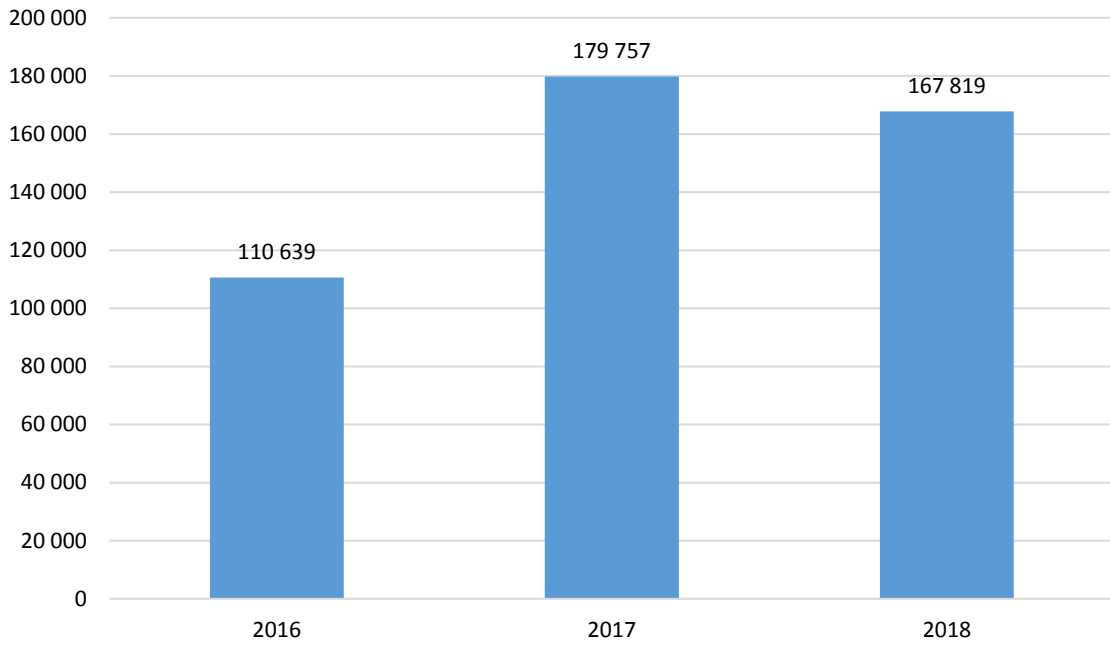
SVT – starter/dag



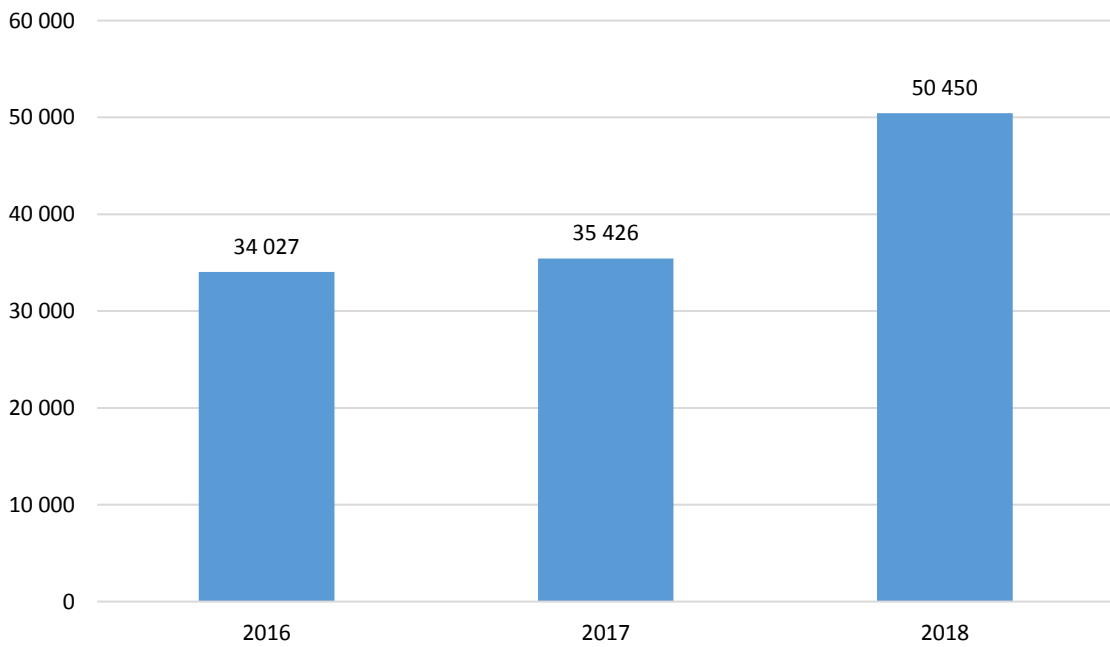
SVT – spenderade timmar/dag



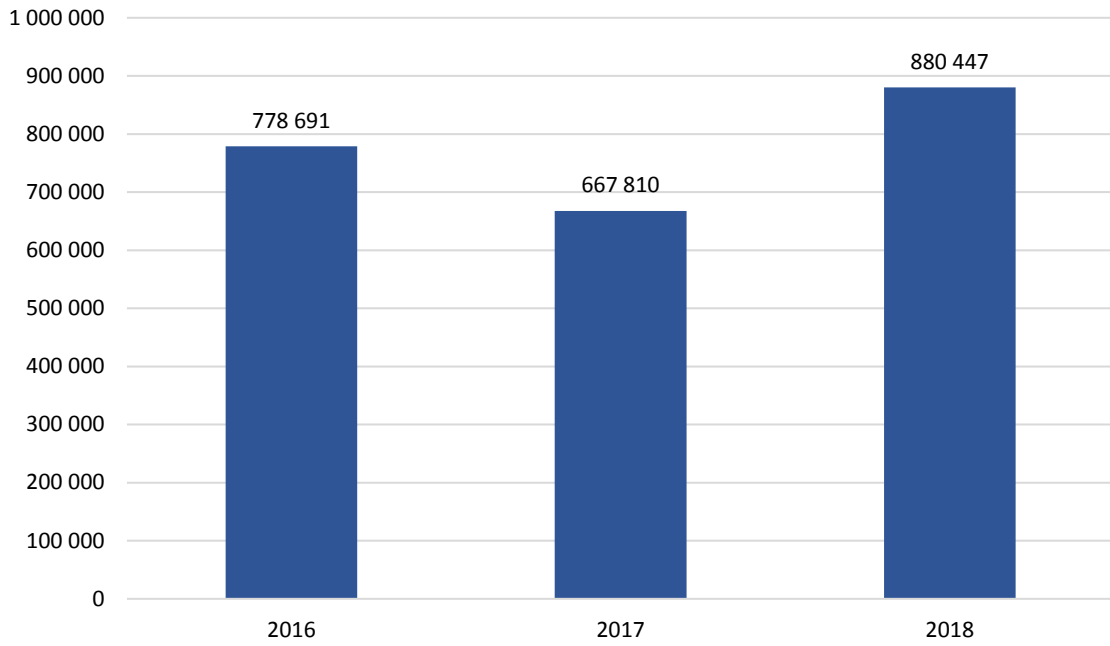
MTG TV – starter/dag



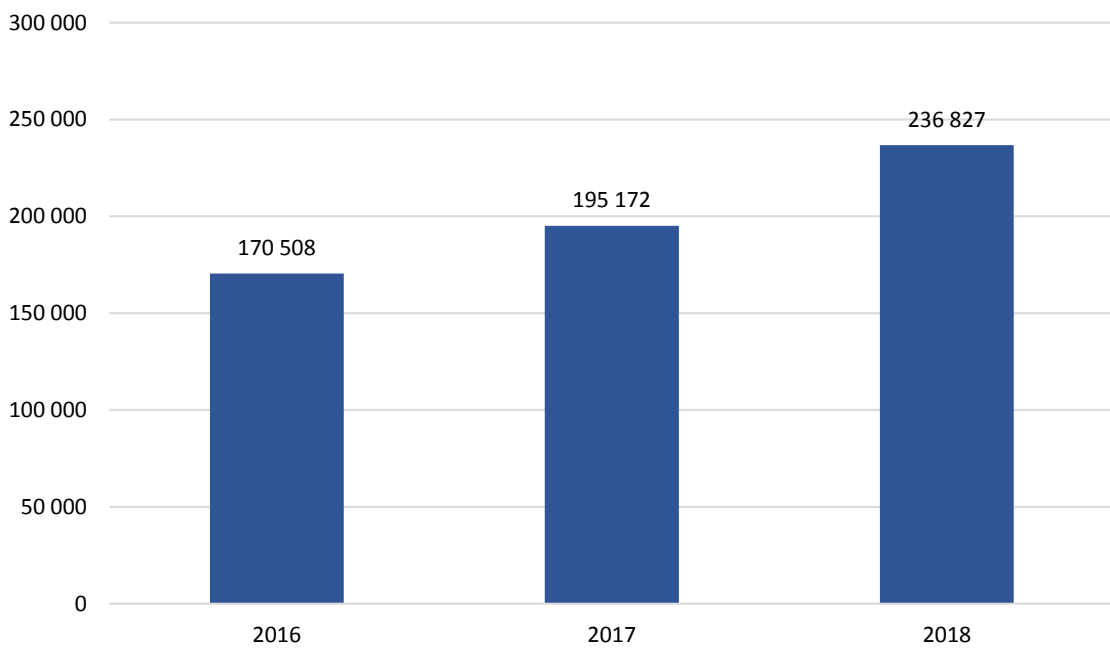
MTG TV – spenderade timmar/dag



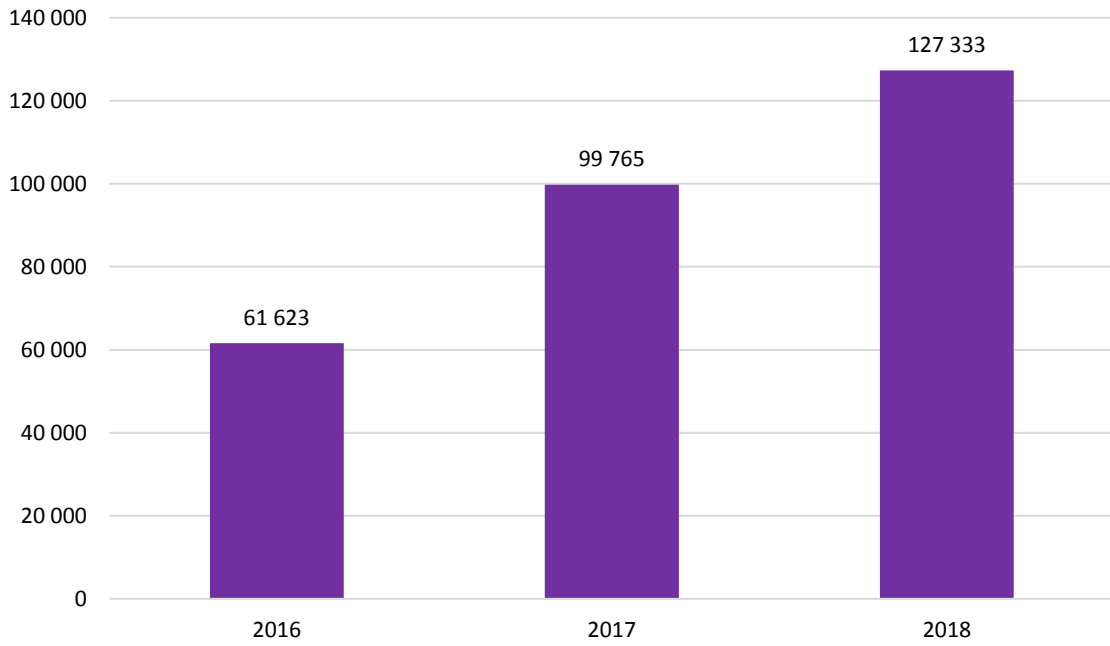
TV4 – starter/dag



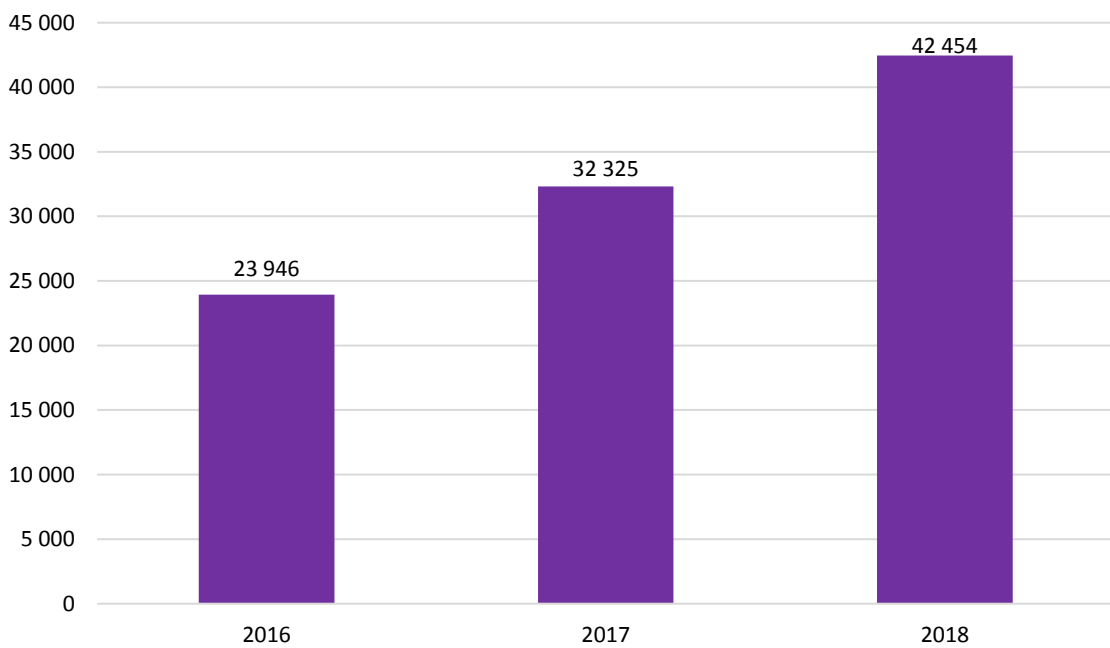
TV4 – spenderade timmar/dag



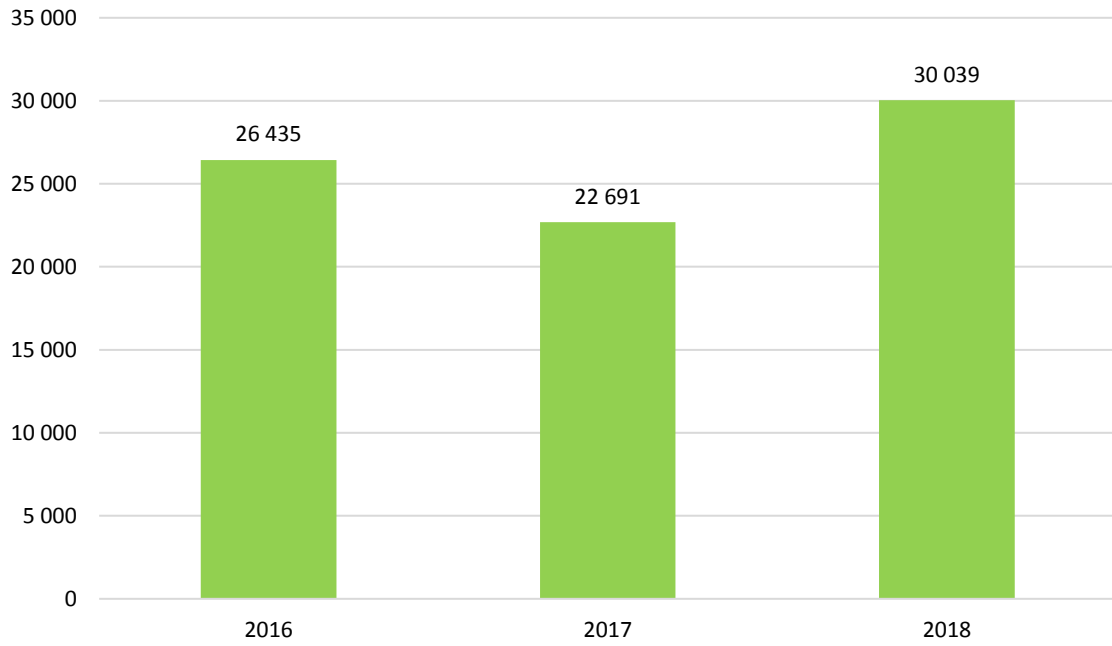
Disc Net – starter/dag



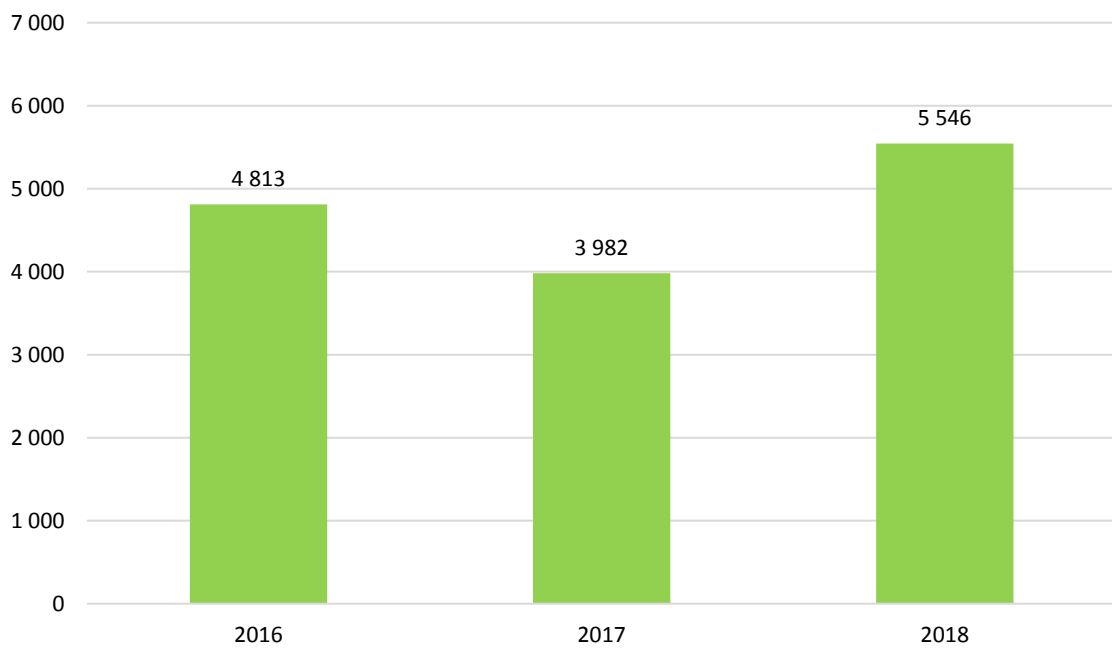
Disc Net – spenderade timmar/dag



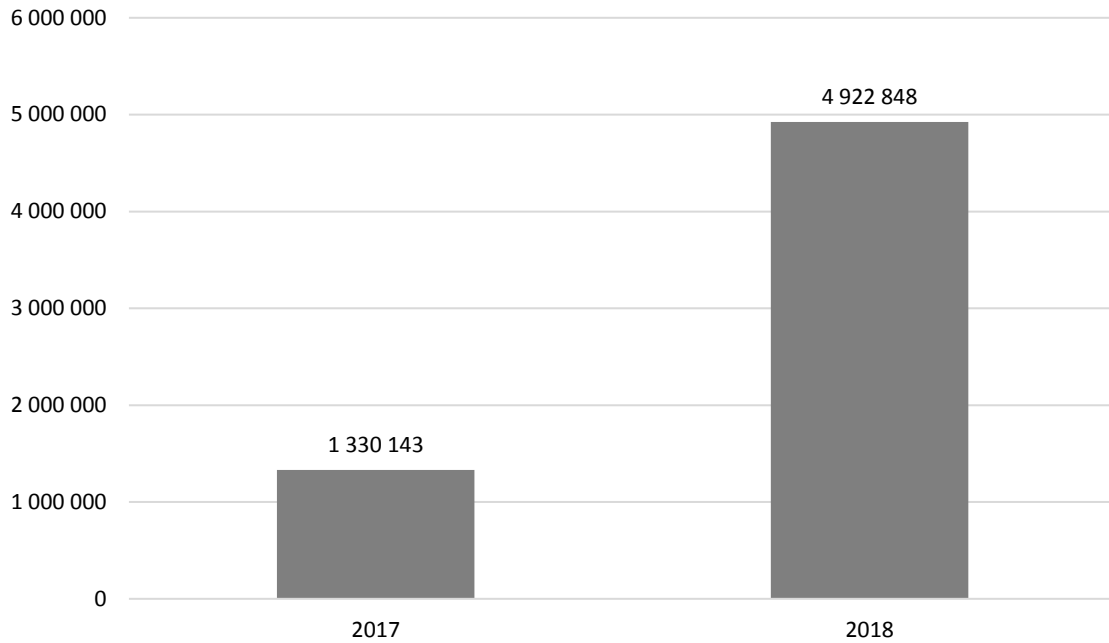
UR – starter/dag



UR – spenderade timmar/dag

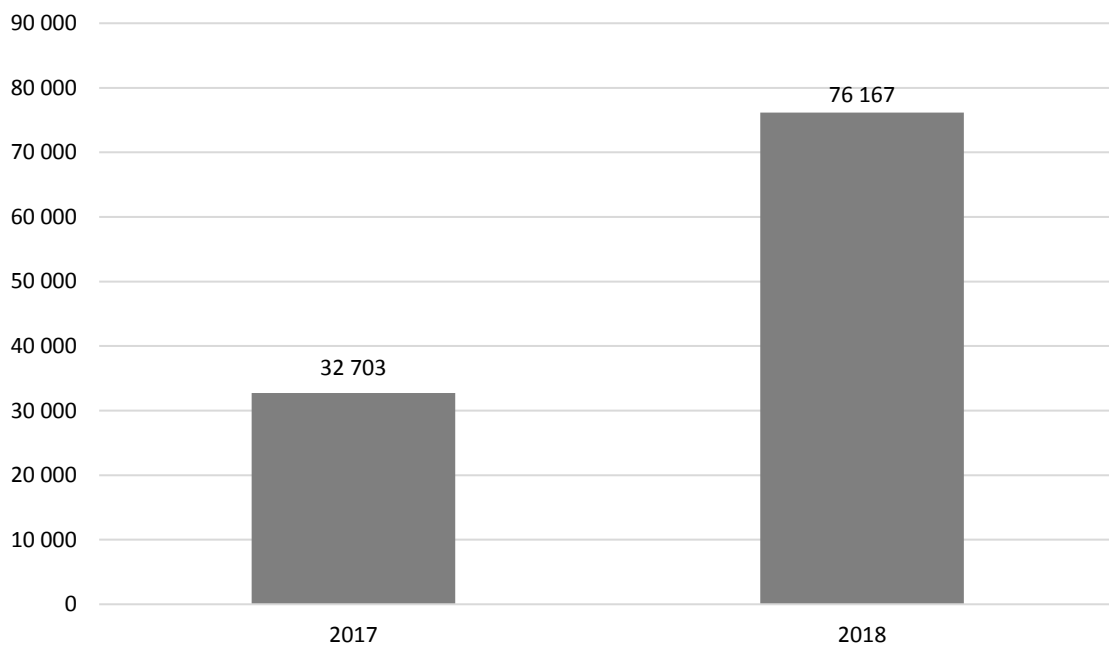


Aftonbladet – starter/dag



*Från och med januari 2017 ingår program och klipp från Aftonbladet i MMS mätning.

Aftonbladet – spenderade timmar/dag



Titelnivå

Rapportens andra del kommer att utgå från titelnivå och då blir också, utöver startade strömmar, måttet webbpublik centralt. Webbpublik indikerar storleken på den genomsnittliga publiken. Måttet är tidsbaserat och beräknas genom att dividera den totala tiden, som en specifik titel har genererat under en period, med titelns längd.

Exempel:

Julkalendern

Totalt spenderad tid: **50 minuter**

Programmets längd: **10 minuter**

Webbpublik: **50/10 = 5**

Eftersom MMS inte har en panel för att mäta onlinevideo-konsumtion kan vi i dagsläget inte uttala oss om tittarsiffror på webben. Teoretiskt kan samma person ha tittat på Julkalendern fem gånger om och därmed bidragit till den totala konsumtionen om 50 minuter men det kan också vara 10 olika personer som endast tittat hälften av programmet (dvs 5 minuter vardera) och därmed bidragit till samma totaltid om 50 minuter. Därför är webbpublik inget definitivt räckviddsmått utan en indikation på den genomsnittliga publikstorleken.

1. Jämförbarheten mellan olika program

Eftersom webbpubliken tar hänsyn till tidskonsumtionen kan ett program med längden 10 minuter jämföras med ett program som är 30 minuter

2. Samma uträkningsmetod som för traditionell TV-rating

När man pratar om TV-rating är beräkningsmetoden densamma som för webbpublik och båda måtten redovisar det genomsnittliga tittandet genom hela programmet. Skillnaden är att för beräkning av TV-ratings har MMS en panel som registrerar sitt TV-tittande. Vi kan därför i det fallet med säkerhet uttala oss om den faktiska konsumtionen och använda ordet "tittare".

Topp 5 - Unika program

Titlarna är konsoliderade oavsett publiceringsdatum vilket innebär att samtliga titlar har samlats på sig tittande under publiceringsdagen samt sju efterföljande dygn. Endast ett unikt avsnitt från en serie får listas. Ratingen baseras på ett specifikt sändningstillfälle även om programmet sänts vid flera tillfällen och över flera webb-kanaler.

SVT

| Publiceringsdatum | Titel | Avsnitt | Starter | Webbpublik |
|-------------------|---|---------|---------|------------|
| 2018-01-21 | Bron | 4 | 788 932 | 337 470 |
| 2018-01-03 | Den döende detektiven | 1 | 733 272 | 299 047 |
| 2018-01-07 | Dokumentärfilm: Venus – låt oss tala om sex | - | 471 074 | 114 022 |
| 2018-01-05 | Ishockey: Junior-VM | 13 | 324 137 | 49 917 |
| 2018-01-26 | På spåret | 8 | 281 988 | 147 825 |

MTG TV

| Publiceringsdatum | Titel | Avsnitt | Starter | Webbpublik |
|-------------------|-------------------|---------|---------|------------|
| 2018-01-02 | Pappaliv | 12 | 18 943 | 18 793 |
| 2018-01-02 | Success | - | 11 126 | 12 355 |
| 2018-01-22 | Våra bästa år | 12941 | 9 152 | 6 581 |
| 2018-01-03 | NCIS: Los Angeles | 6 | 7 842 | 2 803 |
| 2018-01-20 | Teen Mom OG | 2 | 6 401 | 4 782 |

TV4

| Publiceringsdatum | Titel | Avsnitt | Starter | Webbpublik |
|-------------------|-------------------------|---------|---------|------------|
| 2018-01-12 | Talang | 1 | 249 243 | 99 842 |
| 2018-01-23 | Torpet | 3 | 221 261 | 128 332 |
| 2018-01-24 | Farmen | 14 | 186 712 | 101 689 |
| 2018-01-18 | Sveriges mästarkock | 4 | 181 620 | 94 711 |
| 2018-01-01 | Agnetas nyårskarameller | - | 144 515 | 69 658 |

DISC NET

| Publiceringsdatum | Titel | Avsnitt | Starter | Webbpublik |
|-------------------|------------------------------------|---------|---------|------------|
| 2018-01-17 | Gåsmamman | 1 | 54 333 | 24 827 |
| 2018-01-16 | Ullared | 1 | 38 968 | 22 425 |
| 2018-01-24 | 90 Days to Wed: Before the 90 Days | 5 | 23 364 | 401 |
| 2018-01-24 | Vägens hjältar | 8 | 15 699 | 9 397 |
| 2018-01-22 | People Magazine Investigates | 3 | 10 348 | 4 464 |

UR

| Publiceringsdatum | Titel | Avsnitt | Starter | Webbpublik |
|-------------------|---|---------|---------|------------|
| 2018-01-01 | Samernas tid : Allianser i Sápmi | - | 7 935 | 3 581 |
| 2018-01-24 | Bella loggar in : Filip Dikmen om karaktärer i sociala medier | - | 6 784 | 4 153 |
| 2018-01-25 | Mirakelpojken utan hjärna | - | 3 449 | 1 798 |
| 2018-01-17 | USA från svartvitt till färg : Bilder från 1920-talet | - | 2 518 | 1 173 |
| 2018-01-02 | Mina slädhundar i Alaska | - | 1 966 | 834 |

Aftonbladet

| Publiceringsdatum | Titel | Avsnitt | Starter | Webbpublik |
|-------------------|---|---------|---------|------------|
| 2018-01-10 | OMG News Säsong 9 Avsnitt 1 | 1 | 404 082 | 45 890 |
| 2018-01-16 | Aftonbladet Morgon 16 januari | - | 202 150 | 2 479 |
| 2018-01-10 | Pressträff i Lomma efter att familjen hittats död | - | 171 292 | 32 270 |
| 2018-01-07 | LIVE: Explosion vid tunnelbanestation | - | 123 215 | 10 938 |
| 2018-01-05 | LIVE: Johannes Brost är död | - | 115 519 | 2 673 |

Topp 20 – Andra format

”Andra format” innefattar bland annat program som är kortare än 10 min, klipp och extramaterial. Samtliga titlar har publicerats under den aktuella perioden. Titlarna är konsoliderade oavsett publiceringsdatum vilket innebär att samtliga titlar har samlats på sig tittande under publiceringsdagen samt sju efterföljande dygn.

| | Publiceringsdatum | Aktör | Titel | Starter | Webbpublik |
|----|-------------------|-------------|--|-----------|------------|
| 1 | 2018-01-25 | Aftonbladet | De dog i terrordådet på Drottninggatan | 2 495 197 | 2 121 826 |
| 2 | 2018-01-11 | Aftonbladet | Tre toppnyheter 11 januari | 2 332 968 | 1 932 574 |
| 3 | 2018-01-25 | Aftonbladet | Det här är Rakhmat Akilov | 1 305 575 | 1 575 674 |
| 4 | 2018-01-24 | Aftonbladet | Händelserna på SVT som skapade rubriker | 1 072 315 | 303 775 |
| 5 | 2018-01-25 | Aftonbladet | Terrorns år: Tio dåd i Europa 2017 | 974 079 | 1 351 688 |
| 6 | 2018-01-05 | Aftonbladet | Här attackeras kvinnan på festivalen - och slår tillbaka | 700 443 | 576 774 |
| 7 | 2018-01-19 | Aftonbladet | Dödsfallen i Bjärred – dag för dag | 698 780 | 678 055 |
| 8 | 2018-01-18 | Aftonbladet | Här är skandalerna som skakat Guldbaggegalan | 580 860 | 369 223 |
| 9 | 2018-01-25 | Aftonbladet | Terrordådet – minut för minut | 484 622 | 732 397 |
| 10 | 2018-01-03 | Aftonbladet | Vet du varför det svenska filmpriset heter "Guldbagge"? | 448 030 | 218 149 |
| 11 | 2018-01-14 | Aftonbladet | Left Field - dokumentärer om livsöden och oväntade berättelser | 398 235 | 158 314 |
| 12 | 2018-01-03 | Aftonbladet | Svenska medaljer i JVM genom tiderna | 397 604 | 157 240 |
| 13 | 2018-01-03 | Aftonbladet | Ted Gärdestads barn ville stoppa filmen om artistens liv | 385 148 | 213 584 |
| 14 | 2018-01-12 | Aftonbladet | Trenderna i sociala medier 2018 | 380 309 | 212 905 |
| 15 | 2018-01-04 | Aftonbladet | Dagens namn 7 januari – August, Augusta | 368 905 | 535 580 |
| 16 | 2018-01-05 | Aftonbladet | Fem påståenden om Trump från nya skandalboken | 361 787 | 370 673 |
| 17 | 2018-01-03 | Aftonbladet | Ladda ner Sportbladets egna app du också | 349 196 | 293 354 |
| 18 | 2018-01-08 | Aftonbladet | Lista: Handbollslandslagets bästa målskyttar genom tiderna | 344 803 | 133 100 |
| 19 | 2018-01-24 | Aftonbladet | Årets matbluff är korad | 344 766 | 193 441 |
| 20 | 2018-01-19 | Aftonbladet | Trump's första år i siffror | 328 280 | 206 893 |

Reklam – de tio största annonsörerna

Tabellerna visar de tio största annonsörerna under månaden för TV respektive onlinevideo.

TV

Listan med de 10 största annonsörerna innefattar de annonsörer med högst antal GRP.

| | Annonsör | Summa GRP |
|----|---------------------|-----------|
| 1 | Procter & Gamble AB | 3665,3 |
| 2 | UNILEVER | 2080,1 |
| 3 | Unibet | 1849,7 |
| 4 | GLAXO SMITHKLINE | 1752,3 |
| 5 | Reckitt Benckiser | 1737,4 |
| 6 | TRIVAGO | 1706,6 |
| 7 | Johnson & Johnson | 1677,7 |
| 8 | Orkla | 1638,5 |
| 9 | XXL SPORT | 1499,7 |
| 10 | OMEGA PHARMA | 1345,9 |

Onlinevideo

Listan med de 10 största annonsörerna innefattar de annonsörer med flest exponeringar. Programmatic borträknat. Mer detaljerade data finns i MMS verktyg Reklamanalys.

| | Annonsör | Summa exponeringar |
|----|---------------|--------------------|
| 1 | Aftonbladet | 41 255 019 |
| 2 | Tv.Nu | 21 172 248 |
| 3 | Prisjakt | 13 723 908 |
| 4 | Master Card | 7 706 214 |
| 5 | Systembolaget | 5 783 996 |
| 6 | Xxl Sport | 5 417 286 |
| 7 | Ninja Casino | 5 307 603 |
| 8 | Comeon | 4 665 360 |
| 9 | Novamedia | 4 357 281 |
| 10 | Opr | 4 265 526 |