

# MMS Halvårsrapport 2018

2018-01-01 – 2018-07-01

## TV - Programtopplistor per målgrupp

Topplistorna innehåller de tio mest sedda programmen (exklusive nyheter) med högst rating per serie där programlängden är minst 10 min.

### Alla 3-99 år

	Programtitel	Datum	Kanal	Tittare i 1000-tal
1	MELODIFESTIVALEN 18 FINAL	Lö 2018-03-10	svt1	3 610
2	MELODIFESTIVALEN 18 DEL 1	Lö 2018-02-03	svt1	3 382
3	MELODIFESTIVALEN 18 DEL 2	Lö 2018-02-10	svt1	2 968
4	MELODIFESTIVALEN 18 DEL 4	Lö 2018-02-24	svt1	2 908
5	MELODIFESTIVALEN 18 DEL 3	Lö 2018-02-17	svt1	2 885
6	FOTBOLL VM GER-SWE 2	Lö 2018-06-23	TV4	2 847
7	PÅ SPÅRET	Fr 2018-03-02	svt1	2 714
8	MELODIFESTIVALEN 18 ANDRA	Lö 2018-03-03	svt1	2 627
9	EUROVISION SONG CONT FINAL	Lö 2018-05-12	svt1	2 609
10	FOTBOLL VM MEX-SWE 2	On 2018-06-27	svt1	2 608

### Män 3-99 år

	Programtitel	Datum	Kanal	Tittare i 1000-tal
1	MELODIFESTIVALEN 18 FINAL	Lö 2018-03-10	svt1	1 620
2	FOTBOLL VM GER-SWE 2	Lö 2018-06-23	TV4	1 554
3	MELODIFESTIVALEN 18 DEL 1	Lö 2018-02-03	svt1	1 529
4	FOTBOLL VM MEX-SWE 2	On 2018-06-27	svt1	1 460
5	ISHOCKEY VM SWE-SUI 3	Sö 2018-05-20	TV3	1 351
6	MELODIFESTIVALEN 18 DEL 2	Lö 2018-02-10	svt1	1 348
7	MELODIFESTIVALEN 18 DEL 3	Lö 2018-02-17	svt1	1 327
8	MELODIFESTIVALEN 18 DEL 4	Lö 2018-02-24	svt1	1 324
9	FOTBOLL VM STUDIO	On 2018-06-27	svt1	1 307
10	PÅ SPÅRET	Fr 2018-03-02	svt1	1 258

### Kvinnor 3-99 år

	Programtitel	Datum	Kanal	Tittare i 1000-tal
1	MELODIFESTIVALEN 18 FINAL	Lö 2018-03-10	svt1	1991
2	MELODIFESTIVALEN 18 DEL 1	Lö 2018-02-03	svt1	1853
3	MELODIFESTIVALEN 18 DEL 2	Lö 2018-02-10	svt1	1619
4	MELODIFESTIVALEN 18 DEL 4	Lö 2018-02-24	svt1	1584
5	MELODIFESTIVALEN 18 DEL 3	Lö 2018-02-17	svt1	1558
6	EUROVISION SONG CONT FINAL	Lö 2018-05-12	svt1	1479
7	PÅ SPÅRET	Fr 2018-03-02	svt1	1456
8	MELODIFESTIVALEN 18 ANDRA	Lö 2018-03-03	svt1	1410
9	FOTBOLL VM GER-SWE 2	Lö 2018-06-23	TV4	1293
10	MÄSTARNAS MÄSTARE	Sö 2018-03-04	svt1	1203

## Alla 3-14 år

	Programtitel	Datum	Kanal	Tittare i 1000-tal
1	MELODIFESTIVALEN 18 FINAL	Lö 2018-03-10	svt1	612
2	MELODIFESTIVALEN 18 DEL 1	Lö 2018-02-03	svt1	492
3	MELODIFESTIVALEN 18 DEL 2	Lö 2018-02-10	svt1	489
4	MELODIFESTIVALEN 18 DEL 4	Lö 2018-02-24	svt1	474
5	MELODIFESTIVALEN 18 ANDRA	Lö 2018-03-03	svt1	449
6	MELODIFESTIVALEN 18 DEL 3	Lö 2018-02-17	svt1	443
7	EUROVISION SONG CONT FINAL	Lö 2018-05-12	svt1	328
8	FOTBOLL VM GER-SWE 2	Lö 2018-06-23	TV4	255
9	FOTBOLL VM MEX-SWE 2	On 2018-06-27	svt1	250
10	FOTBOLL VM STUDIO	On 2018-06-27	svt1	242

## Alla 15-24 år

	Programtitel	Datum	Kanal	Tittare i 1000-tal
1	MELODIFESTIVALEN 18 FINAL	Lö 2018-03-10	svt1	261
2	MELODIFESTIVALEN 18 DEL 1	Lö 2018-02-03	svt1	244
3	EUROVISION SONG CONT FINAL	Lö 2018-05-12	svt1	239
4	MELODIFESTIVALEN 18 DEL 2	Lö 2018-02-10	svt1	219
5	FOTBOLL VM GER-SWE 2	Lö 2018-06-23	TV4	209
6	MELODIFESTIVALEN 18 DEL 3	Lö 2018-02-17	svt1	188
7	MELODIFESTIVALEN 18 DEL 4	Lö 2018-02-24	svt1	185
8	MELODIFESTIVALEN 18 ANDRA	Lö 2018-03-03	svt1	184
9	FOTBOLL VM MEX-SWE 2	On 2018-06-27	svt1	170
10	FOTBOLL VM STUDIO	On 2018-06-27	svt1	162

## Alla 25-39 år

	Programtitel	Datum	Kanal	Tittare i 1000-tal
1	MELODIFESTIVALEN 18 FINAL	Lö 2018-03-10	svt1	638
2	MELODIFESTIVALEN 18 DEL 1	Lö 2018-02-03	svt1	639
3	EUROVISION SONG CONT FINAL	Lö 2018-05-12	svt1	455
4	MELODIFESTIVALEN 18 DEL 2	Lö 2018-02-10	svt1	529
5	FOTBOLL VM GER-SWE 2	Lö 2018-06-23	TV4	498
6	MELODIFESTIVALEN 18 DEL 3	Lö 2018-02-17	svt1	459
7	MELODIFESTIVALEN 18 DEL 4	Lö 2018-02-24	svt1	469
8	MELODIFESTIVALEN 18 ANDRA	Lö 2018-03-03	svt1	462
9	FOTBOLL VM MEX-SWE 2	On 2018-06-27	svt1	439
10	FOTBOLL VM STUDIO	On 2018-06-27	svt1	376

## Alla 40-59 år

	Programtitel	Datum	Kanal	Tittare i 1000-tal
1	MELODIFESTIVALEN 18 FINAL	Lö 2018-03-10	svt1	1 020
2	MELODIFESTIVALEN 18 DEL 1	Lö 2018-02-03	svt1	950
3	MELODIFESTIVALEN 18 DEL 3	Lö 2018-02-17	svt1	855
4	MELODIFESTIVALEN 18 DEL 2	Lö 2018-02-10	svt1	852
5	FOTBOLL VM GER-SWE 2	Lö 2018-06-23	TV4	850
6	MELODIFESTIVALEN 18 DEL 4	Lö 2018-02-24	svt1	839
7	FOTBOLL VM MEX-SWE 2	On 2018-06-27	svt1	781
8	EUROVISION SONG CONT FINAL	Lö 2018-05-12	svt1	777
9	ISHOCKEY VM SWE-SUI 3	Sö 2018-05-20	TV3	769
10	MELODIFESTIVALEN 18 ANDRA	Lö 2018-03-03	svt1	768

## Alla 60+

	Programtitel	Datum	Kanal	Tittare i 1000-tal
1	PÅ SPÅRET	Fr 2018-02-02	svt1	1 404
2	IDROTTS GALAN	Må 2018-01-15	svt1	1 160
3	MÄSTARNAS MÄSTARE	Sö 2018-03-25	svt1	1 160
4	STJÄRNORNA PÅ SLOTTET	Lö 2018-01-27	svt1	1 127
5	ANTI KRUNDAN	To 2018-01-11	svt1	1 117
6	SKAVLAN	Fr 2018-01-12	svt1	1 084
7	MELODIFESTIVALEN 18 FINAL	Lö 2018-03-10	svt1	1 080
8	MELODIFESTIVALEN 18 DEL 1	Lö 2018-02-03	svt1	1 057
9	FOTBOLL VM GER-SWE 2	Lö 2018-06-23	TV4	1 035
10	REVOLVERHARRY ENLIGT LEI	On 2018-02-02	svt1	1 404

## Sportprogram

	Programtitel	Datum	Kanal	Tittare i 1000-tal
1	FOTBOLL VM GER-SWE 2	Lö 2018-06-23	TV4	2 847
2	FOTBOLL VM MEX-SWE 2	On 2018-06-27	svt1	2 608
3	FOTBOLL VM STUDIO	On 2018-06-27	svt1	2 328
4	ISHOCKEY VM SWE-SUI 3	Sö 2018-05-20	TV3	2 168
5	ISHOCKEY VM STUDIO	Sö 2018-05-20	TV3	1 950
6	VASALOPPET 2018	Sö 2018-03-04	svt1	1 918
7	FOTBOLL VM CRO-DEN 2	Sö 2018-07-01	TV4	1 832
8	OS LÄNGDSKIDOR D	Lö 2018-02-17	Kanal5	1 801
9	FOTBOLL VM SWE-KOR 2	Må 2018-06-18	svt1	1 778
10	FOTBOLL VM BRA-SUI 2	Sö 2018-06-17	svt1	1 719

# Översikt av tittandet på MMS loggkanaler

Alla 3-99 år

Kanal	Räckvidd per dag %	Räckvidd per dag 1000-tal	Tittartid per dag i minuter	Tittartidsandel %	Räckvidd per vecka %
svt1	34,0	3 275	34,2	24,9	59,4
svt2	16,5	1 591	8,1	5,9	37,0
TV3	9,7	937	6,4	4,7	25,1
TV4	31,1	2 994	31,6	23,0	54,8
Kanal5	12,3	1 188	9,9	7,2	29,1
TV6	6,3	608	3,8	2,7	16,4
MTV	0,6	57	0,3	0,2	1,4
Discovery	2,7	260	1,5	1,1	6,0
Eurosport 1	1,1	105	0,7	0,5	2,7
Sjuan	8,4	813	5,5	4,0	21,0
Kanal 11	2,6	251	1,3	1,0	6,5
TV4 Fakta	1,4	133	0,8	0,6	3,5
TV8	6,0	576	3,9	2,8	15,0
Kanal9	5,4	518	2,8	2,0	14,5
Nickelodeon	0,8	78	0,5	0,4	2,0
Disney XD	0,4	34	0,2	0,1	0,9
svtB	5,3	507	3,7	2,7	11,3
Comedy Central	0,7	64	0,3	0,2	1,8
TV4 Film	1,0	96	0,5	0,4	3,1
svt24	1,2	120	0,5	0,3	4,6
Kunskapskanal	3,6	350	1,5	1,1	10,1
TV10	3,8	370	1,8	1,3	9,1
TLC	1,6	151	1,0	0,7	3,8
National Geographic	1,3	127	0,7	0,5	3,4
TNT	0,6	55	0,4	0,3	1,4
TV4 Guld	1,1	105	0,8	0,6	2,6
Cartoon Network Sweden	0,5	47	0,2	0,2	1
Disney Channel	0,6	59	0,3	0,2	1,7
Cartoon Network Nordic	0,3	32	0,3	0,2	0,8
TV12	5,7	546	3,6	2,6	15
FOX	1,3	127	0,7	0,5	3,4
Eurosport 2 Sweden	0,4	43	0,2	0,2	1,1
Investigation Discovery	0,8	74	0,6	0,4	1,7
Nick Jr	0,5	52	0,4	0,3	1,3
Nicktoons	0,2	17	0,1	0,1	0,5
History	0,9	85	0,4	0,3	2,2
Sportkanalen	0,4	39	0,2	0,1	1,2
<b>Totalt</b>	<b>59,5</b>	<b>5 730</b>	<b>137,8</b>	<b>100</b>	<b>80,8</b>

## Tittartid för MMS loggkanaler i olika målgrupper

Tittartid i minuter i olika målgrupper en genomsnittlig dag.

Kanal	Totalt	Män	Kvinnor	3-14	15-24	25-39	40-59	60+
svt1	34	33	36	7	6	14	30	82
svt2	8	8	8	1	1	3	8	19
TV3	6	6	7	2	3	6	9	9
TV4	32	27	37	7	9	18	36	62
Kanal5	10	10	10	3	4	9	13	14
TV6	4	4	3	1	2	5	6	3
MTV	0	0	0	0	1	0	0	0
Discovery	1	2	1	0	0	1	2	2
Eurosport 1	1	1	0	0	0	0	1	2
Sjuan	5	3	8	1	1	3	7	11
Kanal 11	1	1	2	0	1	1	2	2
TV4 Fakta	1	1	1	0	0	0	1	2
TV8	4	3	5	0	1	2	5	8
Kanal9	3	3	3	0	1	2	4	4
Nickelodeon	1	0	1	3	0	0	0	0
Disney XD	0	0	0	1	0	0	0	0
svtB	4	4	4	15	0	4	1	1
Comedy Central	0	0	0	0	0	0	1	0
TV4 Film	1	1	0	0	0	0	1	1
svt24	0	0	0	0	0	0	1	1
Kunskapskanal	1	2	1	0	0	1	2	3
TV10	2	3	1	0	0	1	3	3
TLC	1	1	1	0	1	1	2	1
National Geographic	1	1	0	0	0	0	1	1
TNT	0	0	0	0	0	0	1	1
TV4 Guld	1	1	1	0	0	0	1	2
Cartoon Network Sweden	0	0	0	1	0	0	0	0
Disney Channel	0	0	0	1	0	0	0	0
Cartoon Network Nordic	0	0	0	2	0	0	0	0
TV12	4	4	3	1	1	2	4	7
FOX	1	1	1	0	0	1	1	1
Eurosport 2 Sweden	0	0	0	0	0	0	0	1
Investigation Discovery	1	0	1	0	0	0	1	1
Nick Jr	0	0	0	2	0	0	0	0
Nicktoons	0	0	0	0	0	0	0	0
History	0	1	0	0	0	0	1	1
Sportkanalen	34	0	0	0	0	0	0	0
<b>Totalt</b>	<b>138</b>	<b>133</b>	<b>143</b>	<b>55</b>	<b>38</b>	<b>82</b>	<b>154</b>	<b>256</b>

## Daglig räckvidd för MMS loggkanaler i olika målgrupper

Räckvidd i olika målgrupper en genomsnittlig dag, sett minst 5 sammanhängande minuter, anges i procent.

Kanal	Totalt	Män	Kvinnor	3-14	15-24	25-39	40-59	60+
svt1	34,0	32,6	35,9	9,7	8,9	19,4	36,2	68,1
svt2	16,5	8,3	7,8	2,7	3,2	7,4	17,2	36,7
TV3	9,7	6,1	6,8	2,7	4,2	8,1	12,6	14,5
TV4	31,1	26,7	36,6	10,3	10,9	21,5	35,8	54,5
Kanal5	12,3	9,8	9,9	4,2	5,5	11,0	16,2	17,1
TV6	6,3	4,4	3,2	1,9	3,3	7,1	9,3	6,6
MTV	0,6	0,2	0,4	0,2	0,9	0,8	0,6	0,5
Discovery	2,7	2,2	0,7	0,8	0,6	1,9	4,3	3,7
Eurosport 1	1,1	1,0	0,3	0,3	0,2	0,4	1,1	2,4
Sjuan	8,4	3,5	7,5	1,5	2,2	4,0	10,2	16,7
Kanal 11	2,6	0,9	1,8	0,5	1,1	2,3	3,9	3,5
TV4 Fakta	1,4	0,7	0,9	0,2	0,4	0,4	1,7	3,0
TV8	6,0	2,9	4,9	0,7	1,1	2,7	7,9	11,7
Kanal9	5,4	2,9	2,7	1,1	1,5	3,9	7,2	8,8
Nickelodeon	0,8	0,4	0,6	3,8	0,3	0,4	0,4	0,1
Disney XD	0,4	0,2	0,1	1,6	0,1	0,1	0,2	0,1
svtB	5,3	3,8	3,6	18,9	0,7	6,3	2,7	1,5
Comedy Central	0,7	0,4	0,2	0,4	0,5	0,8	1,1	0,4
TV4 Film	1,0	0,6	0,4	0,2	0,4	0,7	1,5	1,5
svt24	1,2	0,4	0,5	0,6	0,3	1,0	1,5	2,0
Kunskapskanal	3,6	1,6	1,3	0,5	0,6	1,7	4,0	7,9
TV10	3,8	2,5	1,1	0,8	0,9	2,2	5,4	6,5
TLC	1,6	0,5	1,5	0,3	0,8	1,7	2,2	1,8
National Geographic	1,3	0,9	0,4	0,2	0,3	0,5	1,7	2,6
TNT	0,6	0,4	0,4	0,1	0,1	0,2	1,0	1,0
TV4 Guld	1,1	0,7	1,0	0,1	0,1	0,2	1,3	2,5
Cartoon Network Sweden	0,5	0,3	0,2	2,2	0,1	0,3	0,3	0,1
Disney Channel	0,6	0,3	0,4	2,5	0,5	0,3	0,3	0,1
Cartoon Network Nordic	0,3	0,3	0,2	1,8	0,0	0,1	0,2	0,0
TV12	5,7	4,3	2,9	1,1	1,4	3,0	6,7	11,1
FOX	1,3	0,7	0,8	0,2	0,4	1,0	2,2	1,7
Eurosport 2 Sweden	0,4	0,3	0,1	0,1	0,1	0,1	0,5	1,1
Investigation Discovery	0,8	0,4	0,7	0,1	0,1	0,2	0,8	1,9
Nick Jr	0,5	0,4	0,4	2,5	0,1	0,4	0,2	0,1
Nicktoons	0,2	0,1	0,1	0,7	0,1	0,1	0,1	0,0
History	0,9	0,6	0,2	0,2	0,2	0,4	1,3	1,5
Sportkanalen	0,4	0,3	0,1	0,1	0,1	0,2	0,5	0,8
<b>Totalt</b>	<b>59,5</b>	<b>58,2</b>	<b>60,7</b>	<b>43,2</b>	<b>26,4</b>	<b>50,7</b>	<b>66,3</b>	<b>83,5</b>

## Tittandet på icke loggkanaler

Tittartid och räckvidd för småkanaler.

Kanal	Räckvidd per dag %	Räckvidd per dag 1000-tal	Tittartid per dag i minuter
Al Jazeera	0,0	3	0,0
Animal Planet	0,6	58	0,3
Axess TV	0,5	47	0,2
BBC Brit	0,8	81	0,4
BBC Earth	0,4	37	0,2
BBC World News	0,1	8	0,0
Blue Hustler	0,0	4	0,0
Boomerang	0,5	52	0,3
C More First	0,5	47	0,3
C More Fotboll	0,3	33	0,3
C More Golf	0,1	14	0,1
C More Hits	0,3	32	0,2
C More Hockey	0,3	24	0,2
C More Live	0,1	12	0,1
C More Live 2	0,1	6	0,0
C More Live 3	0,0	3	0,0
C More Live 4	0,0	1	0,0
C More Series	0,2	16	0,1
C More Sport	0,4	38	0,3
C More stars	0,4	35	0,2
CBS Reality	0,0	0	0,0
CNBC Europe	0,0	2	0,0
CNN International	0,2	18	0,1
Discovery HD Showcase	0,0	2	0,0
Discovery Science	0,3	30	0,1
Discovery World	0,2	20	0,1
Disney Junior	0,5	49	0,3
DR1	0,3	26	0,2
DR2	0,0	4	0,0
E!	0,1	11	0,1
Esports TV	0,1	5	0,0
Fjorton	0,0	2	0,0
France 2	0,0	1	0,0
H2 HD	0,2	22	0,1
Horse & Country	0,0	3	0,0
Kanal 10	0,1	5	0,0
Mezzo	0,0	1	0,0
Motors TV	0,1	7	0,0
MTV Rocks	0,0	2	0,0
National Geographic Wild	0,6	53	0,2
NHK World TV	0,0	1	0,0



## Tittandet på icke loggkanaler forts.

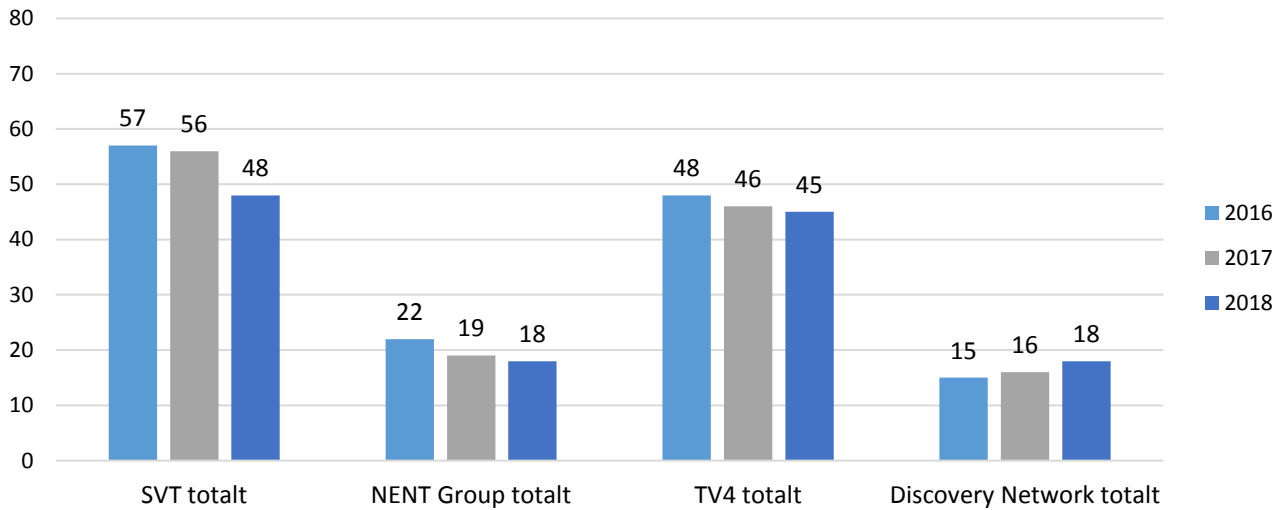
Alla 3-99 år

Kanal	Räckvidd per dag %	Räckvidd per dag 1000-tal	Tittartid per dag i minuter
NRK 1	0,1	10	0,1
NRK 2	0,0	4	0,0
Playboy TV	0,0	0	0,0
RTL	0,0	1	0,0
SF-Kanalen	0,6	58	0,4
Sky News	0,0	3	0,0
TNT Nordic	0,0	0	0,0
Travel Channel	0,2	22	0,1
Turner Classic Movies	0,0	0	0,0
TV Chile	0,0	0	0,0
TV ComHem	0,0	0	0,0
TV Finland (FTV)	0,1	9	0,1
TV2 (Denmark)	0,1	13	0,1
TV3 (Denmark)	0,0	2	0,0
TV3 (Norway)	0,0	2	0,0
TV3 Sport HD	0,3	29	0,1
TV3+ (Denmark)	0,0	2	0,0
TV5 Monde	0,0	0	0,0
TVE	0,0	2	0,0
VH-1	0,3	26	0,1
VH-1 Classic	0,1	14	0,1
Viasat Explorer	0,4	36	0,2
Viasat Film Action	0,3	33	0,2
Viasat Film Family	0,1	13	0,1
Viasat Film Hits	0,3	28	0,2
Viasat Film Premiere	0,5	45	0,3
Viasat Film Series	0,3	31	0,2
Viasat Fotboll	0,1	12	0,1
Viasat Golf	0,1	14	0,1
Viasat History	0,4	34	0,2
Viasat Hockey	0,1	14	0,1
Viasat Motor	0,2	19	0,1
Viasat Nature	0,3	27	0,1
Viasat Sport	0,1	9	0,0
Viasat Sport Premium	0,7	67	0,6
Visjon Norge	0,0	4	0,0
ZDF	0,0	4	0,0

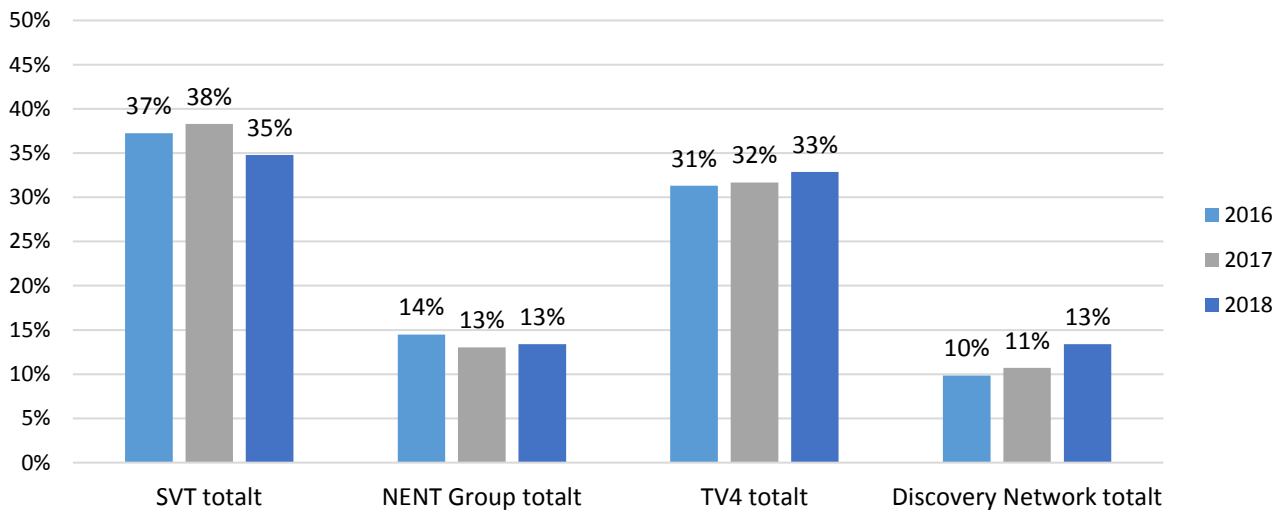
## Tittartid och tittartidsandel för kanalhusen

Jämförelse av samma veckor 2016-2018.

### Tittartid i minuter, alla 3-99 år



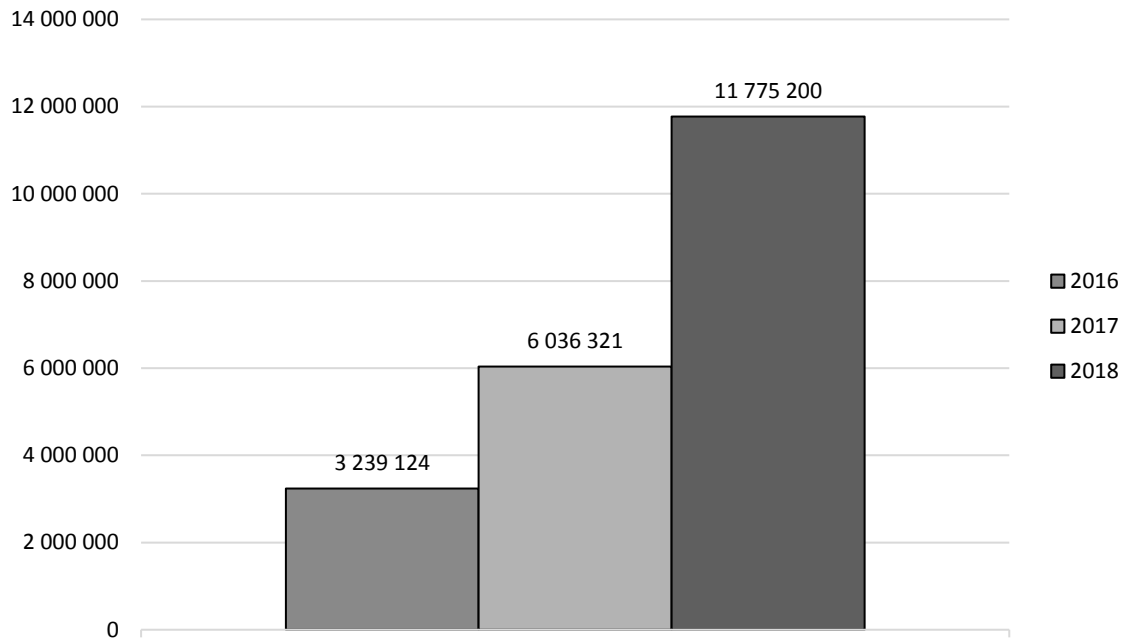
### Tittartidsandel i procent, alla 3-99 år



## Onlinevideo totalnivå

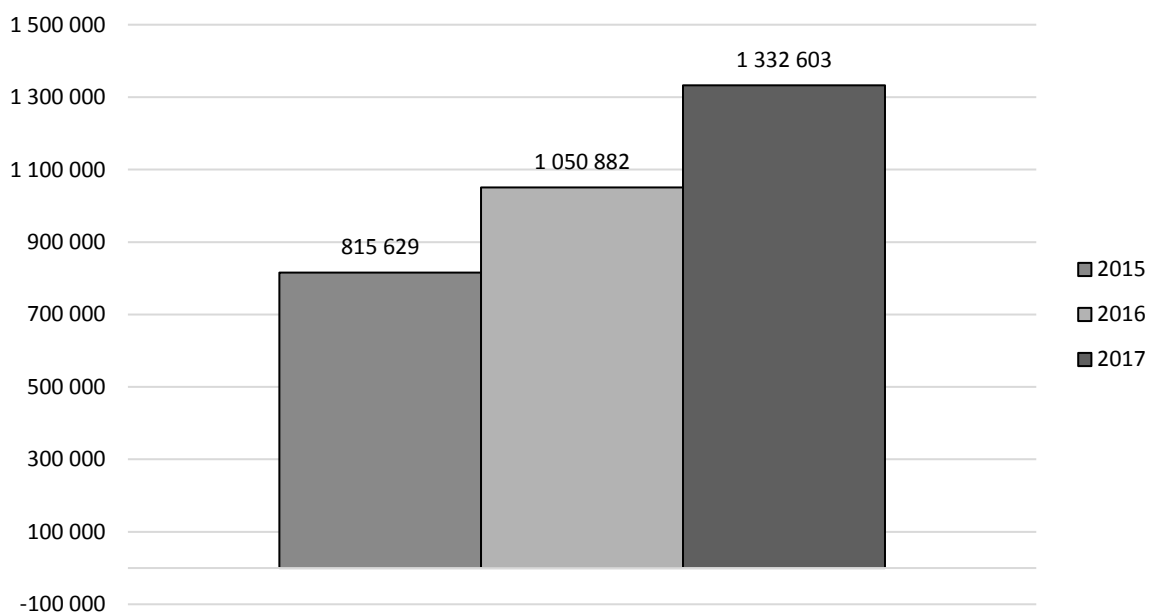
Rapporten består av två delar, totalnivå och titelnivå. Totalnivån visar ett makroperspektiv med hjälp av måtten startade strömmar och spenderad tid. All onlinevideo-konsumtion hos de aktörer som ingår i MMS onlinevideo-valuta bidrar till de totala siffrorna, exklusive reklam. Oavsett om man spenderat två sekunder eller två timmar framför ett program eller klipp ackumuleras allt till de totala nivåerna. Rapporternas andra del, titelnivå, har ett mikroperspektiv och fokuserar på enskilda program och klipp med måtten startade strömmar och onlinering.

### Antal starter/dag\*

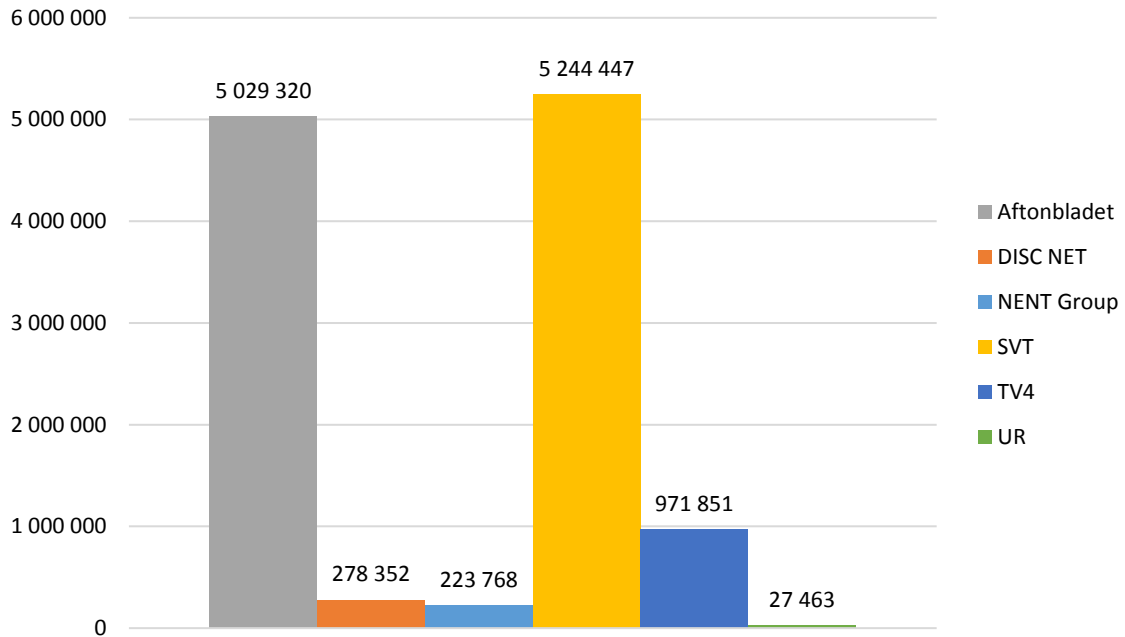


\*Från och med januari 2017 ingår program och klipp från Aftonbladet i MMS mätning.

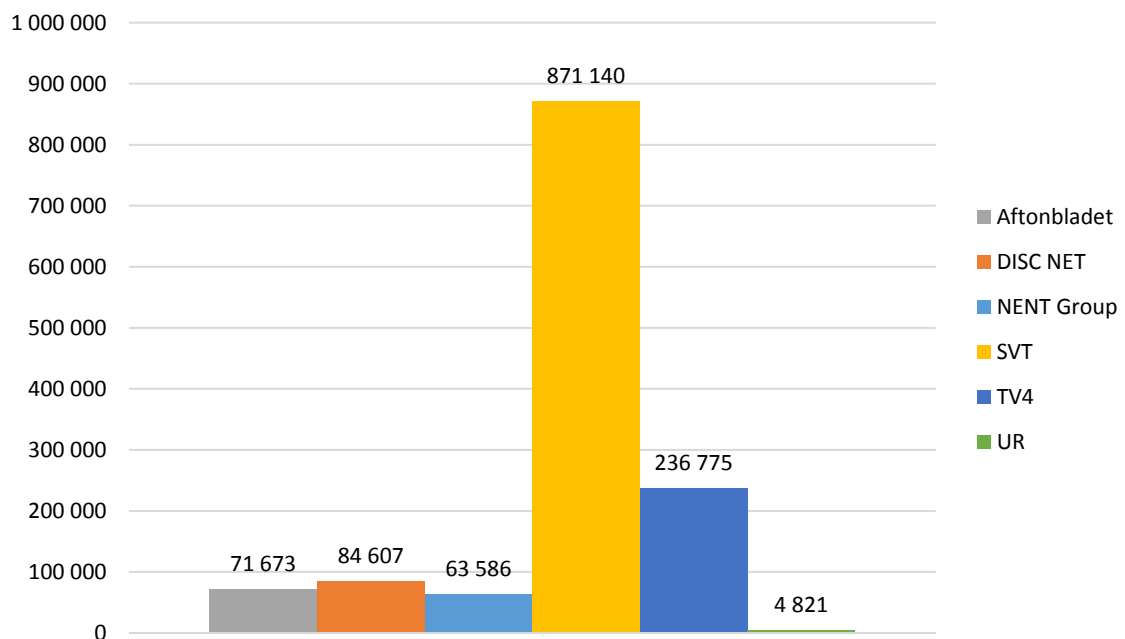
### Antal spenderade timmar/dag\*



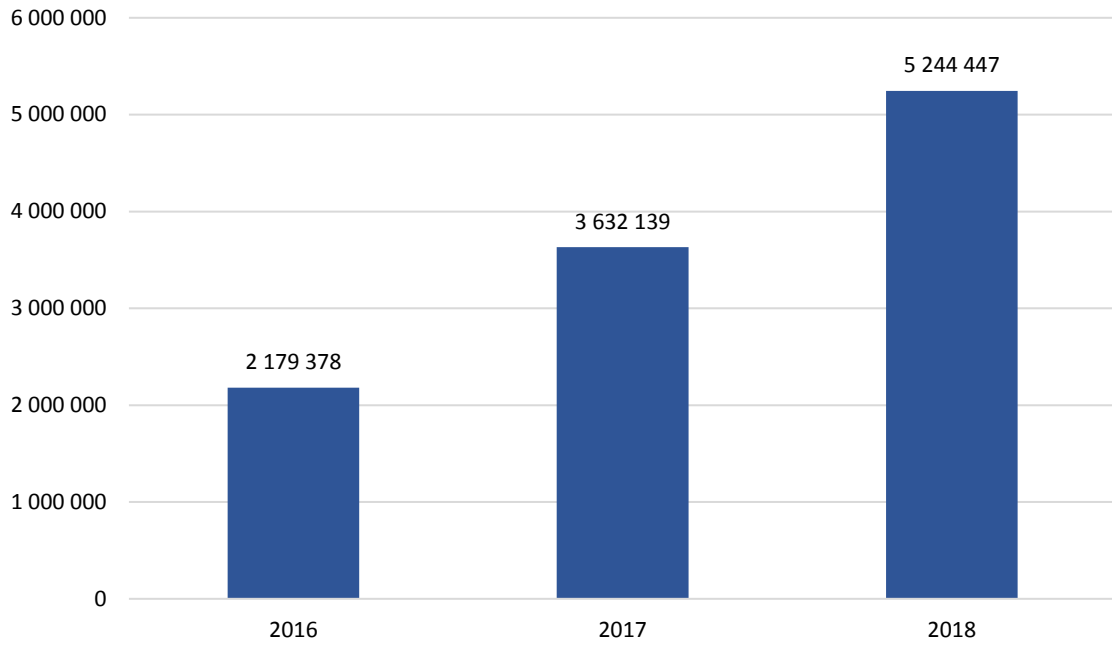
## Antal starter/dag



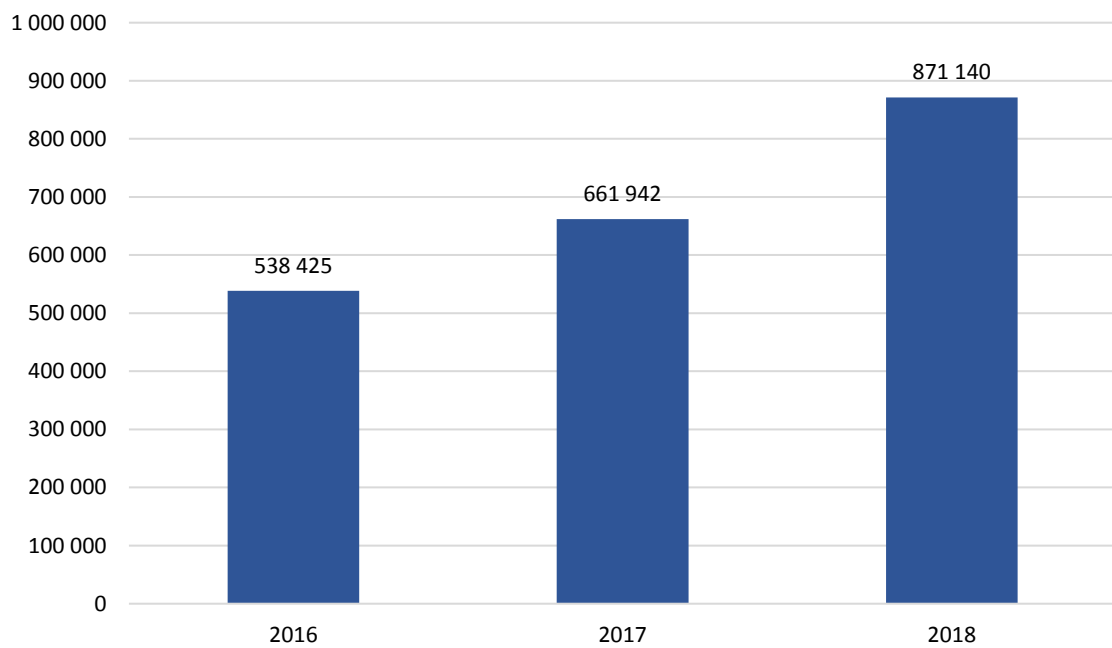
## Antal spenderade timmar/dag



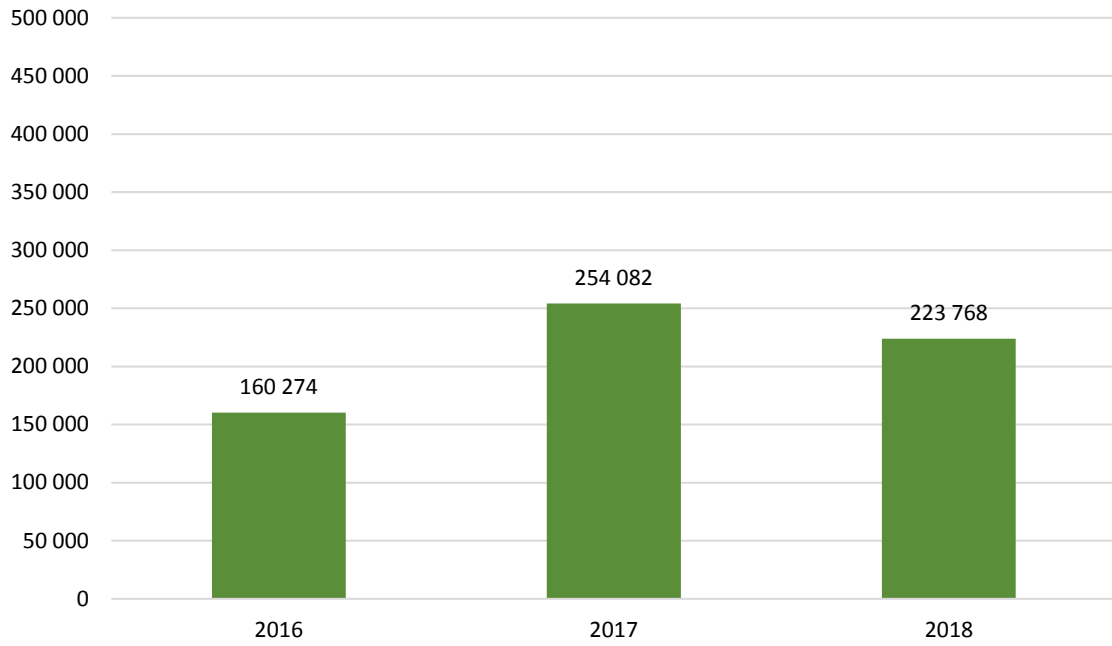
## SVT – starter/dag



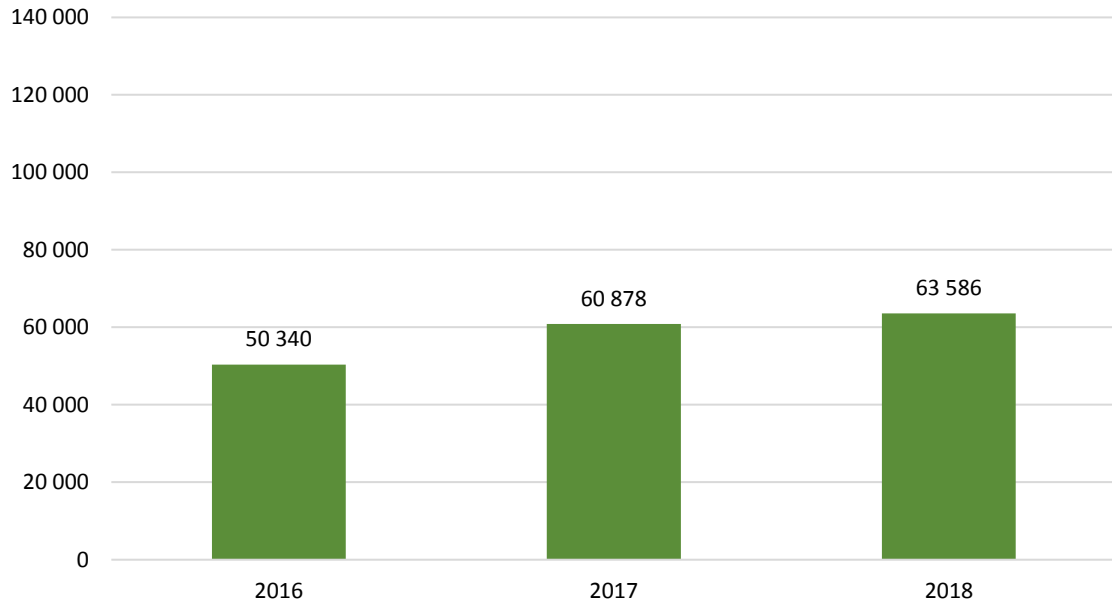
## SVT – spenderade timmar/dag



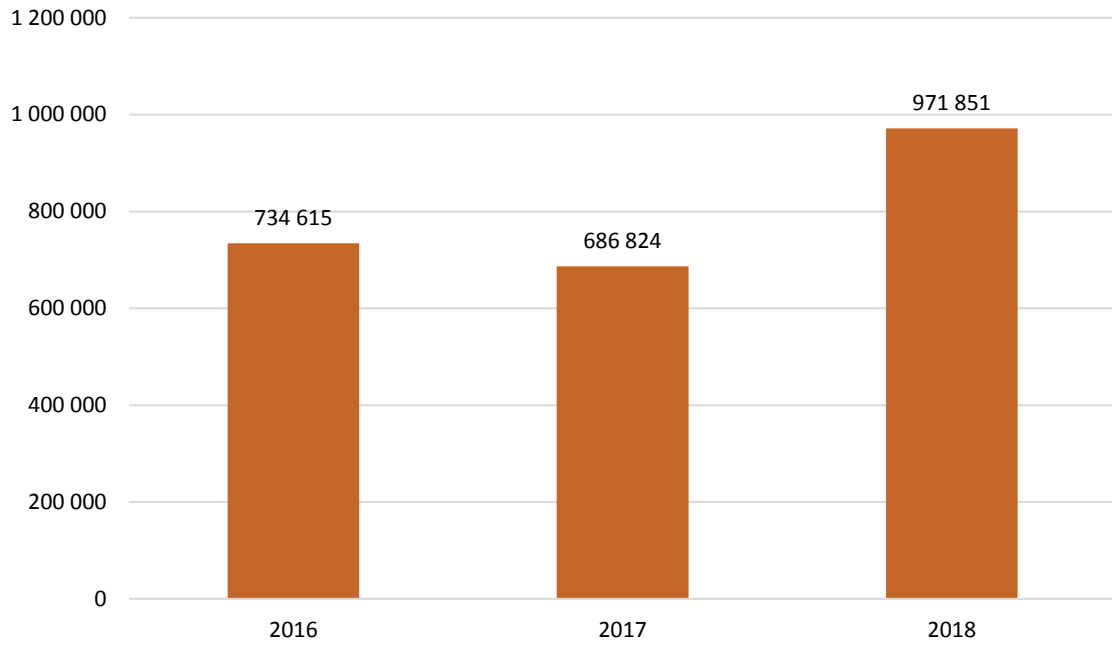
## NENT Group – starter/dag



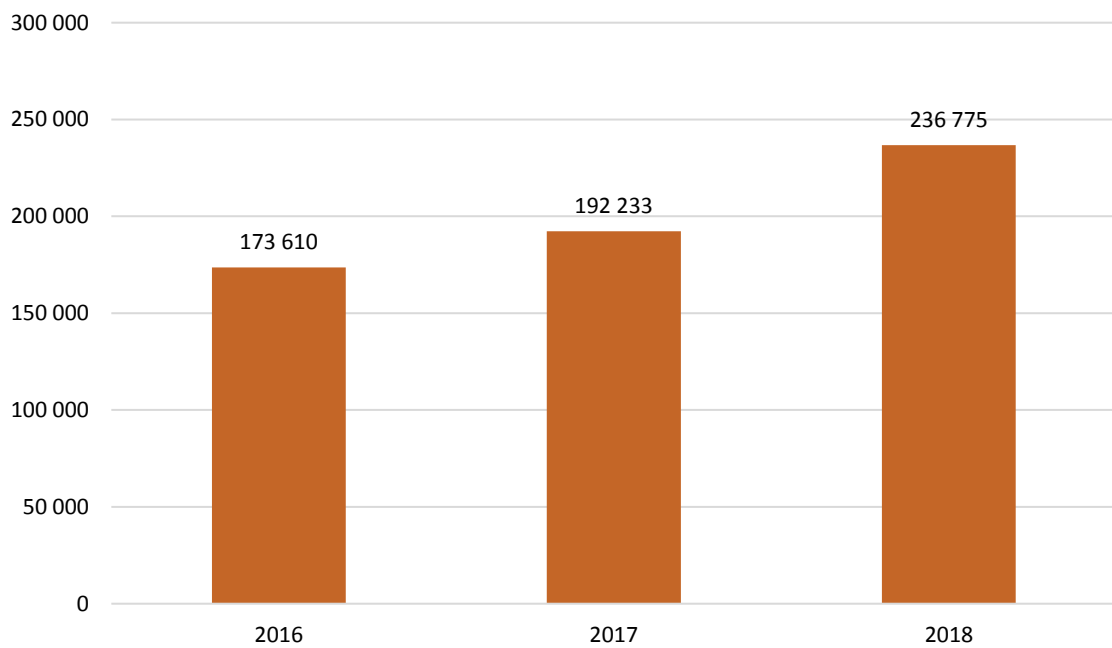
## NENT Group – spenderade timmar/dag



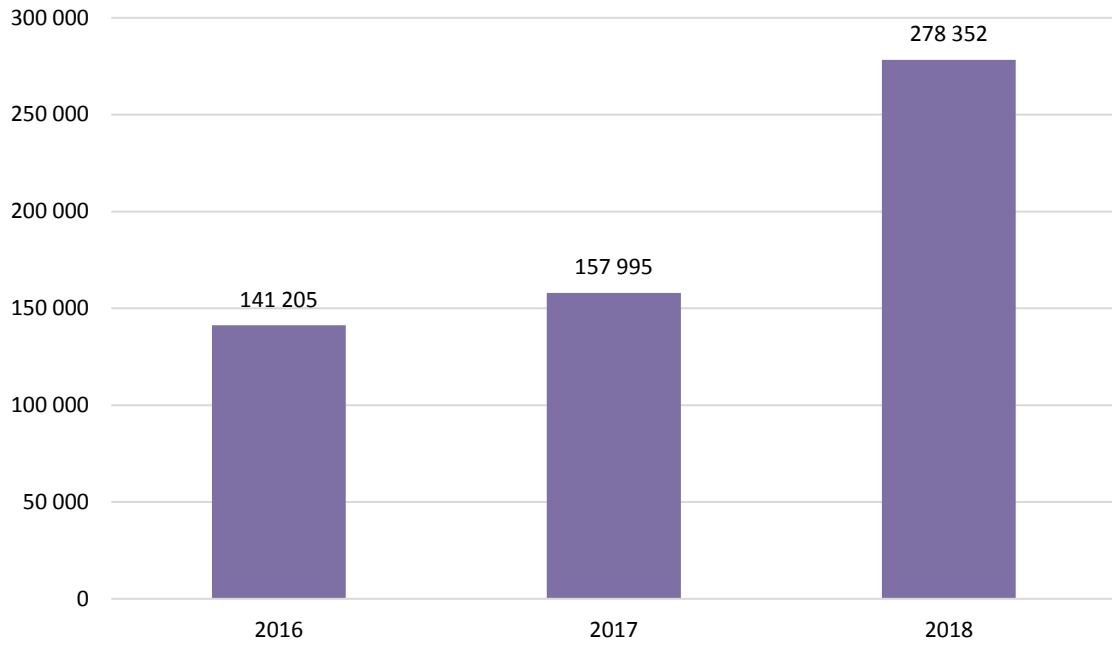
## TV4 – starter/dag



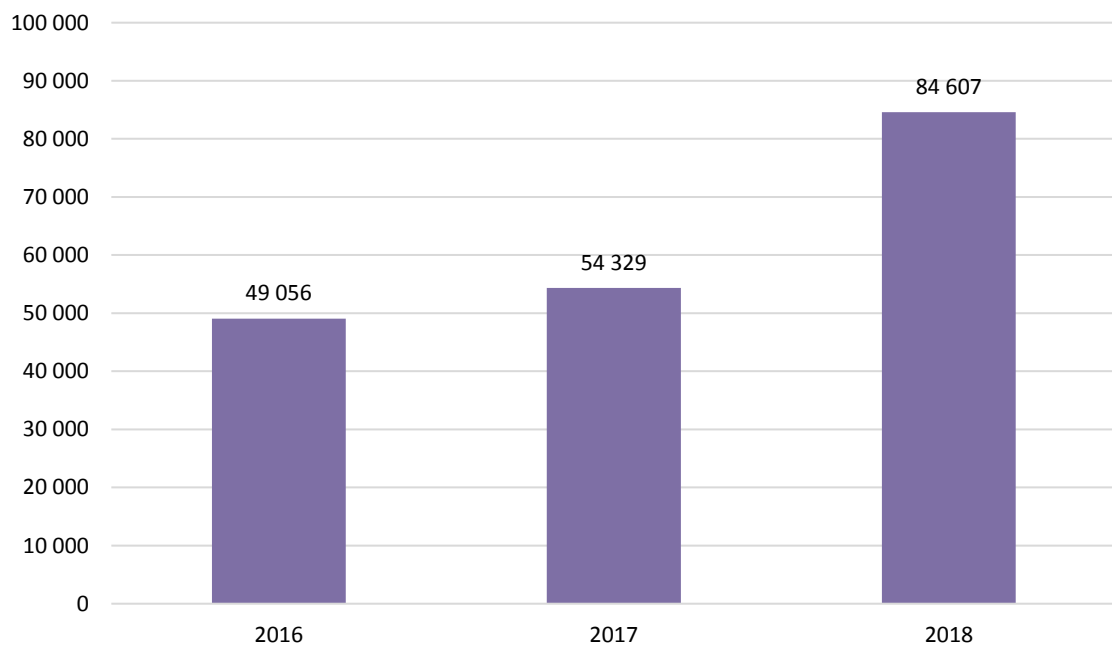
## TV4 – spenderade timmar/dag



## Disc Net – starter/dag

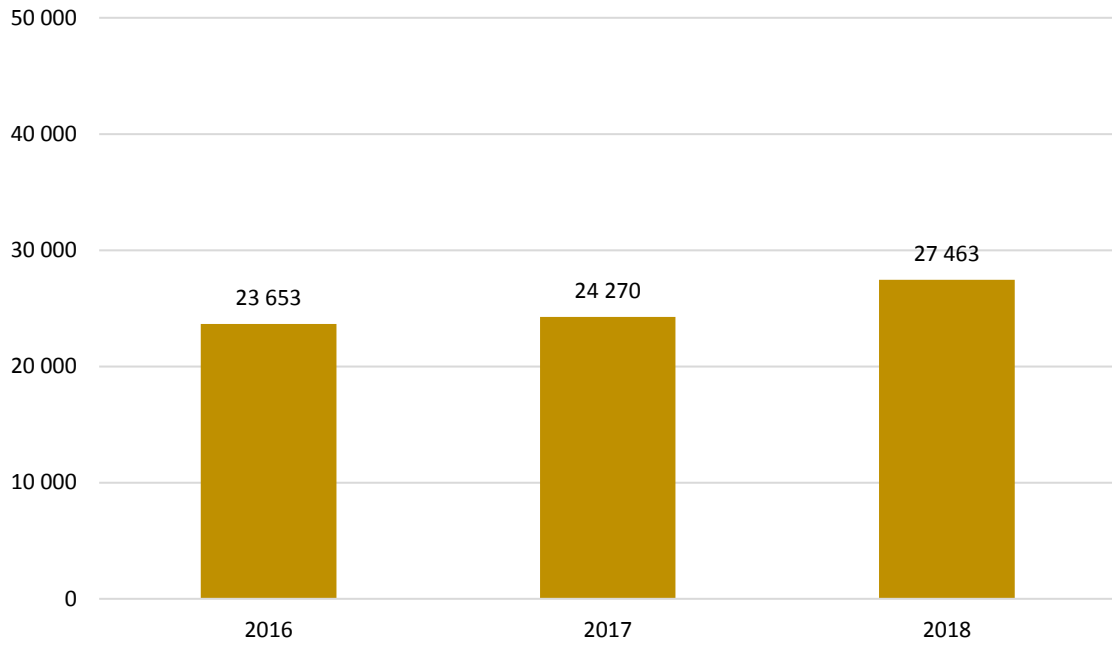


## Disc Net – spenderade timmar/dag

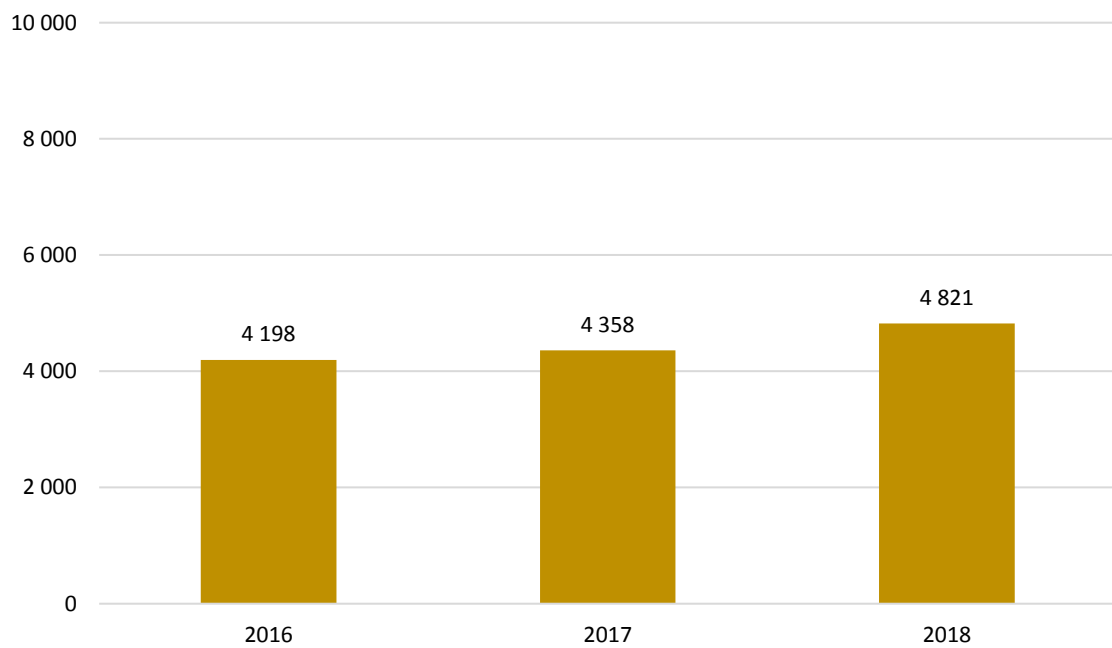




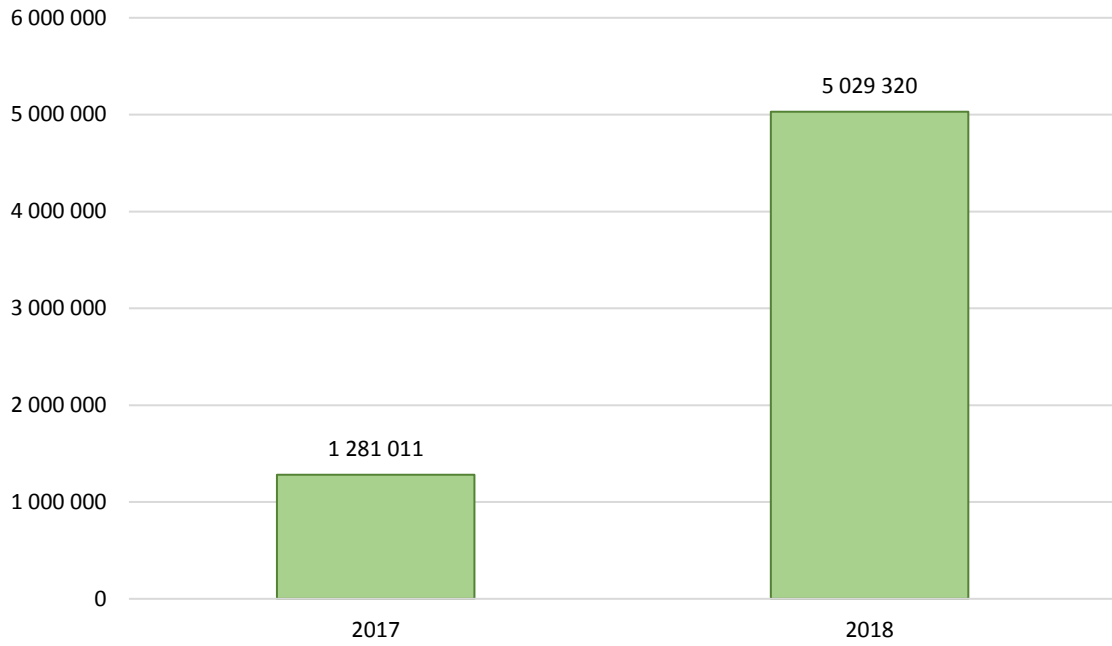
## UR – starter/dag



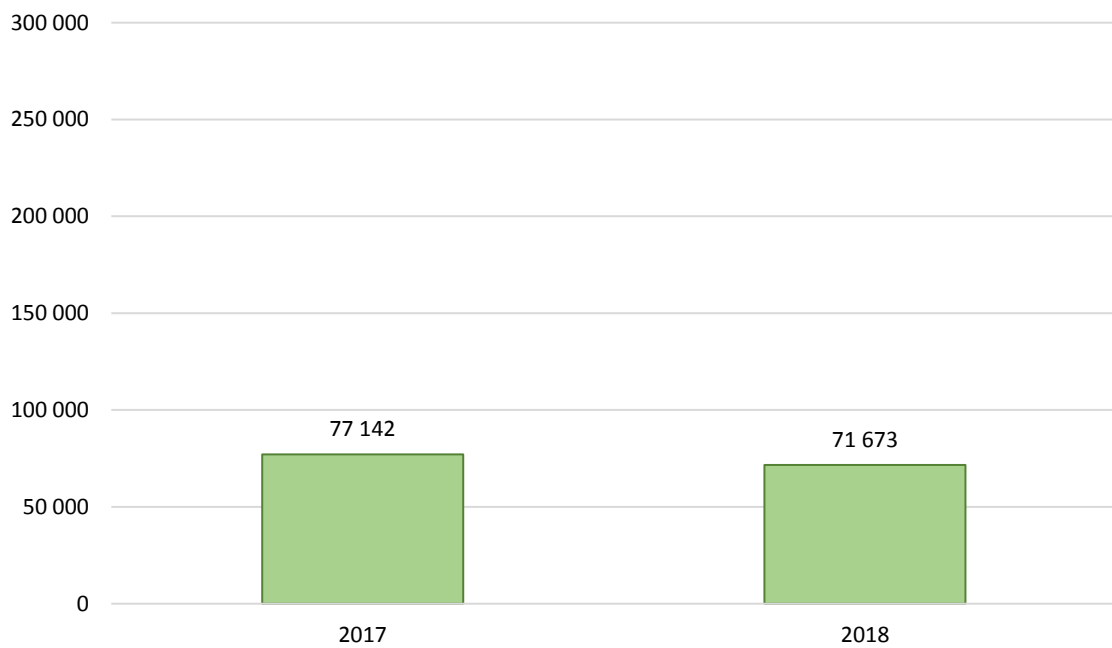
## UR – spenderade timmar/dag



## Aftonbladet – starter/dag



## Aftonbladet – spenderade timmar/dag



## Titelnivå

Rapportens andra del kommer att utgå från titelnivå och då blir också, utöver startade strömmar, måttet onlinering centralt. Onlinering indikerar storleken på den genomsnittliga publiken. Måttet är tidsbaserat och beräknas genom att dividera den totala tiden, som en specifik titel har genererat under en period, med titelns längd.

Exempel:

Julkalendern

Totalt spenderad tid: **50 minuter**

Programmets längd: **10 minuter**

Onlinering: **50/10 = 5**

Eftersom MMS inte har en panel för att mäta onlinevideo-konsumtion kan vi i dagsläget inte uttala oss om tittarsiffror på onlinevideo. Teoretiskt kan samma person ha tittat på Julkalendern fem gånger om och därmed bidragit till den totala konsumtionen om 50 minuter men det kan också vara 10 olika personer som endast tittat hälften av programmet (dvs 5 minuter vardera) och därmed bidragit till samma totaltid om 50 minuter. Därför är onlinering inget definitivt räckviddsmått utan en indikation på den genomsnittliga publikstorleken.

### 1. Jämförbarheten mellan olika program

Eftersom onlineringen tar hänsyn till tidskonsumtionen kan ett program med längden 10 minuter jämföras med ett program som är 30 minuter

### 2. Samma uträkningsmetod som för traditionell TV-rating

När man pratar om TV-rating är beräkningsmetoden densamma som för onlinering och båda måtten redovisar det genomsnittliga tittandet genom hela programmet. Skillnaden är att för beräkning av TV-ratings har MMS en panel som registrerar sitt TV-tittande. Vi kan därför i det fallet med säkerhet uttala oss om den faktiska konsumtionen och använda ordet "tittare".

## Topp 5 - Unika program

Titlarna är konsoliderade oavsett publiceringsdatum vilket innebär att samtliga titlar har samlats på sig tittande under publiceringsdagen samt sju efterföljande dygn. Endast ett unikt avsnitt från en serie får listas. Ratingen baseras på ett specifikt sändningstillfälle även om programmet sänts vid flera tillfällen och över flera kanaler online.

### SVT

Publiceringsdatum	Titel	Avsnitt	Starter	Onlinerating
2018-06-27	FIFA Fotbolls-VM 2018 MEX-SWE	-	1 716 613	162 385
2018-06-18	FIFA Fotbolls-VM 2018 SWE-KOR	-	1 555 296	144 953
2018-05-12	Eurovision Song Contest 2018	3	992 840	123 649
2018-02-11	Bron	7	890 161	346 895
2018-01-03	Den döende detektiven	1	733 272	299 047

### NENT Group

Publiceringsdatum	Titel	Avsnitt	Starter	Onlinerating
2018-03-20	Parneviks	1	136 401	92 932
2018-02-26	Are you the one - Sverige	1	128 573	94 644
2018-03-11	Lailaland	1	91 418	70 696
2018-02-01	Lyxfällan	1	61 005	39 931
2018-02-06	Unga mammor	1	60 867	60 761

### TV4

Publiceringsdatum	Titel	Avsnitt	Starter	Onlinerating
2018-05-20	Robinson	48	294 082	121 469
2018-06-05	Badhotellet	-	288 038	54 220
2018-04-20	TV4Nyheter LIVE	-	261 159	840
2018-01-12	Talang	1	249 243	99 842
2018-03-19	Farmen VIP	1	242 467	152 660

### DISC NET

Publiceringsdatum	Titel	Avsnitt	Starter	Onlinerating
2018-04-15	Ex on the Beach Sverige	15	406 872	146 456
2018-02-15	Wahlgrens värld	1	275 574	186 422
2018-04-25	Breaking News med Filip & Fredrik	33	57 258	23 630
2018-01-17	Gåsmamman	1	54 333	24 827
2018-02-25	Sommaren med släkten	1	50 143	38 885

## UR

Publiceringsdatum	Titel	Avsnitt	Starter	Onlinerating
2018-01-01	Samernas tid : Allianser i Sápmi	-	7 935	3 581
2018-01-24	Bella loggar in : Filip Dikmen om karaktärer i sociala medier	-	6 784	4 153
2018-01-30	Kanaler, båtar och kärlek : Göta Kanal - Sveriges stolthet	-	6 275	2 704
2018-02-06	Kärlek och sex i Japan	-	4 601	1 908
2018-06-19	UR Samtiden - Börshaj på en dag	-	4 241	2 787

## Aftonbladet

Publiceringsdatum	Titel	Avsnitt	Starter	Onlinerating
2018-01-30	Allt om terroråtalet mot Rakhmat Akilov	-	784 858	7 292
2018-01-28	Ingvar Kamprad är död	-	545 203	6 400
2018-04-19	OMG News - Säsong 9 Avsnitt 12	12	535 178	50 989
2018-04-20	Svenske världsartisten Tim "Avicii" Bergling har hittats död	-	528 823	17 934
2018-02-20	LIVE: Hör Rakhmat Akilov – direkt från rätten	-	449 236	3 550

## Topp 20 – Andra format

”Andra format” innefattar bland annat program som är kortare än 10 min, klipp och extramaterial. Samtliga titlar har publicerats under den aktuella perioden. Titlarna är konsoliderade oavsett publiceringsdatum vilket innebär att samtliga titlar har samlat på sig tittande under publiceringsdagen samt sju efterföljande dygn.

	Publiceringsdatum	Aktör	Titel	Starter	Onlinering
1	2018-04-20	Aftonbladet	Det här var Tim "Avicii" Bergling	3 162 069	1 273 211
2	2018-01-25	Aftonbladet	De dog i terrordådet på Drottninggatan	2 495 197	2 121 826
3	2018-01-11	Aftonbladet	Tre toppnyheter 11 januari	2 332 968	1 932 574
4	2018-04-12	Aftonbladet	Alla skytteligavinnare i Allsvenskan sedan 2008	1 747 982	888 947
5	2018-02-25	Aftonbladet	Sveriges alla medaljer i OS 2018	1 742 704	1 136 818
6	2018-01-25	Aftonbladet	Det här är Rakhmat Akilov	1 305 575	1 575 674
7	2018-04-20	Aftonbladet	Premier league-tränarna som suttit längst	1 185 833	403 085
8	2018-02-27	Aftonbladet	Så bildas en snökanon	1 149 666	945 495
9	2018-02-22	Aftonbladet	Då blir det vår	1 148 197	874 940
10	2018-01-24	Aftonbladet	Händelserna på SVT som skapade rubriker	1 072 315	303 775
11	2018-04-20	Aftonbladet	Så sörjer världen Aviciis död	1 063 884	537 749
12	2018-01-25	Aftonbladet	Terrorns år: Tio dåd i Europa 2017	974 079	1 351 688
13	2018-04-06	Aftonbladet	Så funkar Svenska akademien	961 657	685 180
14	2018-02-23	Aftonbladet	OS-höjdarna – 24 februari	959 191	924 094
15	2018-04-03	Aftonbladet	Barbro "Lill-Babs" Svensson är död	953 112	481 001
16	2018-03-26	Aftonbladet	Jerry Williams är död – blev 75 år gammal	835 599	521 214
17	2018-03-05	Aftonbladet	Så mycket makt har nämndemännen	806 235	306 876
18	2018-03-05	Aftonbladet	Grafik: USA mot Sverige	804 049	724 609
19	2018-03-13	Aftonbladet	Kritiserade Putin – och mördades	801 473	428 212
20	2018-03-19	Aftonbladet	Nu startar pollensåsongen	789 423	563 822