

# MMS Halvårsrapport 2017

2017-01-02 – 2017-07-02

## TV - Programtopplistor per målgrupp

Topplistorna innehåller de tio mest sedda programmen (exklusive nyheter) med högst rating per serie där programlängden är minst 10 min.

### Alla 3-99 år

	Programtitel	Datum	Kanal	Tittare i 1000-tal
1	MELODIFESTIVALEN 17 FINAL	Lö 2017-03-11	svt1	3 823
2	PÅ SPÅRET	Fr 2017-03-03	svt1	3 062
3	EUROVISION SONG CONT FIN	Lö 2017-05-13	svt1	2 873
4	MÄSTARNAS MÄSTARE	Sö 2017-04-02	svt1	2 411
5	SKAVLAN	Fr 2017-03-03	svt1	2 338
6	ISHOCKEY VM CAN-SWE 2	Sö 2017-05-21	TV4	2 069
7	LETS DANCE	Fr 2017-03-10	TV4	1 980
8	ANTIKRUNDAN	To 2017-03-16	svt1	1 943
9	VASALOPPET	Sö 2017-03-05	svt1	1 862
10	ALLSÅNG PÅ SKANSEN	Ti 2017-06-27	svt1	1 706

### Män 3-99 år

	Programtitel	Datum	Kanal	Tittare i 1000-tal
1	MELODIFESTIVALEN 17 FINAL	Lö 2017-03-11	svt1	1 754
2	PÅ SPÅRET	Fr 2017-02-03	svt1	1 412
3	EUROVISION SONG CONT FIN	Lö 2017-05-13	svt1	1 237
4	ISHOCKEY VM CAN-SWE 2	Sö 2017-05-21	TV4	1 230
5	MÄSTARNAS MÄSTARE	Sö 2017-03-05	svt1	1 141
6	SKAVLAN	Fr 2017-03-03	svt1	1 016
7	VASALOPPET	Sö 2017-03-05	svt1	989
8	ANTIKRUNDAN	To 2017-02-23	svt1	907
9	FOTBOLL VM KVAL SWE-FRA 2	Fr 2017-06-09	Kanal5	893
10	SKIDOR VM LAHTIS	Sö 2017-03-05	svt1	856

### Kvinnor 3-99 år

	Programtitel	Datum	Kanal	Tittare i 1000-tal
1	MELODIFESTIVALEN 17 FINAL	Lö 2017-03-11	svt1	2 068
2	PÅ SPÅRET	Fr 2017-03-03	svt1	1 651
3	EUROVISION SONG CONT FIN	Lö 2017-05-13	svt1	1 636
4	SKAVLAN	Fr 2017-03-03	svt1	1 322
5	MÄSTARNAS MÄSTARE	Sö 2017-04-02	svt1	1 284
6	LETS DANCE	Fr 2017-03-10	TV4	1 196
7	ANTIKRUNDAN	To 2017-02-02	svt1	1 057
8	ALLSÅNG PÅ SKANSEN	Ti 2017-06-27	svt1	993
9	STJÄRNORNA PÅ SLOTTET	Lö 2017-01-28	svt1	992
10	IDROTTSGALAN	Må 2017-01-16	svt1	930

## Alla 3-14 år

	Programtitel	Datum	Kanal	Tittare i 1000-tal
1	MELODIFESTIVALEN 17 DEL 4	Lö 2017-02-25	svt1	561
2	EUROVISION SONG CONT FIN	Lö 2017-05-13	svt1	375
3	FÅNGARNA PÅ FORTET	Fr 2017-01-20	TV4	205
4	TALANG SVERIGE	Lö 2017-03-18	TV4	191
5	GLADIATORERNA	Lö 2017-01-14	TV4	185
6	BLINKY BILLS BRAVADER	Lö 2017-06-17	svtB	170
7	ANNEDROIDER	Lö 2017-06-17	svtB	159
8	WILD KIDS	Fr 2017-03-10	svtB	157
9	KOSMOO	Sö 2017-06-25	svtB	154
10	ALISA KLARAR SIG ALLTID	Må 2017-06-12	svtB	151

## Alla 15-24 år

	Programtitel	Datum	Kanal	Tittare i 1000-tal
1	MELODIFESTIVALEN 17 FINAL	Lö 2017-03-11	svt1	304
2	EUROVISION SONG CONT FIN	Lö 2017-05-13	svt1	248
3	PÅ SPÅRET	Fr 2017-02-03	svt1	147
4	MÄSTARNAS MÄSTARE	Sö 2017-03-19	svt1	130
5	BONUSFAMILJEN	Må 2017-03-27	svt1	107
6	SKAVLAN	Fr 2017-01-13	svt1	106
7	FOTBOLL VM KVAL SWE-FRA 2	Fr 2017-06-09	Kanal5	104
8	ISHOCKEY VM CAN-SWE 3	Sö 2017-05-21	TV4	95
9	LETS DANCE	Fr 2017-03-10	TV4	90
10	GROTESCO EN NÄRADÖDENREV	Fr 2017-01-06	svt1	86

## Alla 25-39 år

	Programtitel	Datum	Kanal	Tittare i 1000-tal
1	MELODIFESTIVALEN 17 FINAL	Lö 2017-03-11	svt1	663
2	PÅ SPÅRET	Fr 2017-02-10	svt1	503
3	EUROVISION SONG CONT FIN	Lö 2017-05-13	svt1	475
4	ISHOCKEY VM CAN-SWE 2	Sö 2017-05-21	TV4	410
5	MÄSTARNAS MÄSTARE	Sö 2017-03-05	svt1	372
6	SKAVLAN	Fr 2017-02-03	svt1	307
7	FOTBOLL VM KVAL SWE-FRA 2	Fr 2017-06-09	Kanal5	267
8	LETS DANCE	Fr 2017-03-10	TV4	263
9	SVERIGES MÄSTERKOCK	On 2017-01-11	TV4	246
10	FINASTE FAMILJEN	To 2017-04-13	TV4	242

## Alla 40-59 år

	Programtitel	Datum	Kanal	Tittare i 1000-tal
1	MELODIFESTIVALEN 17 FINAL	Lö 2017-03-11	svt1	1 111
2	EUROVISION SONG CONT FIN	Lö 2017-05-13	svt1	892
3	PÅ SPÅRET	Fr 2017-03-03	svt1	849
4	MÄSTARNAS MÄSTARE	Sö 2017-03-05	svt1	781
5	ISHOCKEY VM CAN-SWE 2	Sö 2017-05-21	TV4	705
6	SKAVLAN	Fr 2017-03-03	svt1	644
7	VASALOPPET	Sö 2017-03-05	svt1	587
8	INNAN VI DÖR	Sö 2017-01-15	svt1	574
9	ANTIKRUNDAN	To 2017-03-16	svt1	549
10	LETS DANCE	Fr 2017-03-10	TV4	547

## Alla 60+

	Programtitel	Datum	Kanal	Tittare i 1000-tal
1	PÅ SPÅRET	Fr 2017-02-10	svt1	1 551
2	SKAVLAN	Fr 2017-02-10	svt1	1 251
3	ANTIKRUNDAN	To 2017-01-12	svt1	1 223
4	MELODIFESTIVALEN 17 FINAL	Lö 2017-03-11	svt1	1 195
5	MÄSTARNAS MÄSTARE	Sö 2017-04-02	svt1	1 149
6	IDROTTS GALAN	Må 2017-01-16	svt1	1 116
7	ALLSÅNG PÅ SKANSEN	Ti 2017-06-27	svt1	1 040
8	LETS DANCE	Fr 2017-05-12	TV4	1 036
9	STJÄRNORNA PÅ SLOTTET	Lö 2017-01-28	svt1	1 032
10	ÅRET VAR 1967	Må 2017-01-02	svt1	956

## Sportprogram

	Programtitel	Datum	Kanal	Tittare i 1000-tal
1	ISHOCKEY VM CAN-SWE 2	Sö 2017-05-21	TV4	2069
2	VASALOPPET	Sö 2017-03-05	svt1	1862
3	SKIDOR VM LAHTIS	Sö 2017-03-05	svt1	1585
4	SPORTNYTT	Lö 2017-02-04	svt1	1478
5	LÄNGDSKIDOR VÄRLDSCUPEN	Sö 2017-01-08	svt1	1466
6	FOTBOLL VM KVAL SWE-FRA 2	Fr 2017-06-09	Kanal5	1461
7	VINTERSTUDION	Sö 2017-02-26	svt1	1396
8	SKIDOR VÄRLDSCUPEN	Sö 2017-01-29	svt1	1182
9	SKIDSKYTTE VÄRLDSCUPEN	Sö 2017-01-08	svt1	1013
10	SPORTSPEGELN	Sö 2017-01-29	svt1	919

# Översikt av tittandet på MMS loggkanaler

Alla 3-99 år

Kanal	Räckvidd per dag %	Räckvidd per dag 1000-tal	Tittartid per dag i minuter	Tittartidsandel %	Räckvidd per vecka %
svt1	36,9	3 506	39,6	27,1	61,6
svt2	19,9	1 892	9,9	6,7	41,7
TV3	9,4	896	5,3	3,6	24,6
TV4	31,6	2 998	30,2	20,7	56,6
Kanal5	10,3	978	6,3	4,3	27,0
TV6	7,0	669	4,5	3,1	16,9
MTV	0,8	71	0,4	0,3	1,6
Discovery	3,4	318	2,0	1,4	7,3
Eurosport	1,2	113	0,9	0,6	2,7
Sjuan	9,6	908	6,0	4,1	23,2
Kanal 11	2,6	250	1,3	0,9	6,9
TV4 Fakta	2,0	192	1,3	0,9	4,8
TV4 Film	1,3	127	0,7	0,5	3,9
TV4 Sport	0,6	52	0,3	0,2	1,6
TV8	7,0	666	4,5	3,1	16,3
Kanal9	5,4	513	2,7	1,9	14,8
TV10	4,7	446	2,2	1,5	10,5
Nickelodeon	1,2	115	0,7	0,5	2,9
Disney XD	0,7	64	0,4	0,2	1,6
svt24	1,6	154	0,6	0,4	5,8
Kunskapskanal	4,1	394	1,7	1,1	11,5
svtB	6,2	586	4,2	2,9	13,2
Comedy Central	0,5	51	0,3	0,2	1,4
TLC	1,8	171	1,1	0,8	4,1
National Geographic	1,3	126	0,6	0,4	3,4
TNT	0,5	50	0,4	0,3	1,2
TV4 Guld	1,6	147	1,4	1,0	3,6
TV4 Komedi	0,3	30	0,1	0,1	0,9
Cartoon Network Sweden	0,5	52	0,3	0,2	1,2
Disney Channel	0,9	86	0,5	0,3	2,3
TV12	6,3	601	4,0	2,7	16,4
FOX	1,6	152	0,9	0,6	3,6
Eurosport 2 Sweden	0,4	36	0,2	0,1	1,0
Investigation Discovery	0,9	87	0,6	0,4	1,9
Cartoon Network Nordic	0,4	41	0,3	0,2	0,9
Nick Jr	1,0	93	0,7	0,5	2,2
<b>Totalt</b>	<b>63,5</b>	<b>6 036</b>	<b>146,2</b>	<b>100</b>	<b>83,7</b>

## Tittartid för MMS loggkanaler i olika målgrupper

Tittartid i minuter i olika målgrupper en genomsnittlig dag.

Kanal	Totalt	Män	Kvinnor	3-14	15-24	25-39	40-59	60+
svt1	40	38	42	6	8	15	37	95
svt2	10	10	9	1	2	4	10	23
TV3	5	4	6	1	3	5	7	7
TV4	30	26	35	7	8	18	33	60
Kanal5	6	5	7	2	3	7	9	7
TV6	5	5	4	1	5	6	6	3
MTV	0	0	1	0	0	1	1	0
Discovery	2	3	1	0	1	2	3	3
Eurosport	1	1	0	0	0	0	1	2
Sjuan	6	4	8	1	1	3	8	11
Kanal 11	1	1	2	0	1	1	2	2
TV4 Fakta	1	1	1	0	0	0	1	3
TV4 Film	1	1	1	0	0	1	1	1
TV4 Sport	0	0	0	0	0	0	0	0
TV8	5	3	6	0	1	2	7	8
Kanal9	3	3	2	0	1	2	4	4
TV10	2	3	1	0	1	2	3	3
Nickelodeon	1	1	1	4	0	0	0	0
Disney XD	0	1	0	2	0	0	0	0
svt24	1	1	1	0	0	0	1	1
Kunskapskanal	2	2	1	0	0	1	2	4
svtB	4	4	4	16	0	5	2	1
Comedy Central	0	0	0	0	0	1	0	0
TLC	1	1	2	0	1	1	2	1
National Geographic	1	1	0	0	0	0	1	1
TNT	0	0	0	0	0	0	1	1
TV4 Guld	1	1	2	0	0	0	2	3
TV4 Komedi	0	0	0	0	0	0	0	0
Cartoon Network Sweden	0	0	0	1	0	0	0	0
Disney Channel	1	0	1	3	0	0	0	0
TV12	4	5	3	1	1	2	5	7
FOX	1	1	1	0	0	0	2	1
Eurosport 2 Sweden	0	0	0	0	0	0	0	0
Investigation Discovery	1	1	1	0	0	0	1	1
Cartoon Network Nordic	0	0	0	2	0	0	0	0
Nick Jr	1	1	1	3	0	1	0	0
<b>Totalt</b>	<b>146</b>	<b>140</b>	<b>152</b>	<b>62</b>	<b>44</b>	<b>90</b>	<b>165</b>	<b>264</b>

## Daglig räckvidd för MMS loggkanaler i olika målgrupper

Räckvidd i olika målgrupper en genomsnittlig dag, sett minst 5 sammanhängande minuter, anges i procent.

Kanal	Totalt	Män	Kvinnor	3-14	15-24	25-39	40-59	60+
svt1	36,9	35,6	38,3	9,9	10,4	21	39,9	73,1
svt2	19,9	20,7	19,2	3,1	3,6	8,5	21,4	43,9
TV3	9,4	8,5	10,3	2,7	3,9	8,7	12,2	13,4
TV4	31,6	29,3	33,8	10,4	11,3	22,9	35,2	55,4
Kanal5	10,3	9,4	11,2	3,1	4,6	10,6	14,6	12,3
TV6	7,0	8,2	5,8	2,5	5,4	8,6	9,8	6,3
MTV	0,8	0,6	0,9	0,2	0,7	1,0	0,9	0,7
Discovery	3,4	4,8	1,9	0,8	1,0	3,2	4,5	4,8
Eurosport	1,2	1,6	0,8	0,3	0,2	0,5	1,1	2,8
Sjuan	9,6	7,2	11,9	1,9	2,7	5,5	12,5	17,1
Kanal 11	2,6	2,0	3,3	0,4	1,2	2,2	4,1	3,4
TV4 Fakta	2,0	2,1	2,0	0,3	0,4	0,7	2,3	4,5
TV4 Film	1,3	1,6	1,1	0,4	0,4	1,0	1,8	2,1
TV4 Sport	0,5	0,8	0,3	0,1	0,1	0,3	0,8	0,9
TV8	7,0	5,9	8,1	0,9	1,6	3,1	9,9	12,9
Kanal9	5,4	6,0	4,8	1,1	1,7	4,0	8,1	7,8
TV10	4,7	6,3	3,0	1,0	1,0	3,3	6,6	7,5
Nickelodeon	1,2	1,1	1,3	5,9	0,3	0,8	0,5	0,1
Disney XD	0,7	0,9	0,5	3,2	0,2	0,4	0,3	0,1
svt24	1,6	1,6	1,6	0,7	0,5	1,3	2,0	2,5
Kunskapskanal	4,1	4,7	3,6	0,6	0,7	1,9	4,6	8,9
svtB	6,2	6,3	6,1	21,3	0,7	8,1	3,4	1,7
Comedy Central	0,5	0,6	0,4	0,2	0,4	1,0	0,8	0,2
TLC	1,8	1,0	2,6	0,4	1,0	1,8	2,8	2,0
National Geographic	1,3	1,9	0,8	0,2	0,3	0,8	1,7	2,4
TNT	0,5	0,5	0,6	0,0	0,1	0,1	0,9	1,0
TV4 Guld	1,6	1,3	1,8	0,1	0,2	0,5	2,3	3,1
TV4 Komedi	0,3	0,4	0,2	0,1	0,1	0,1	0,6	0,5
Cartoon Network Sweden	0,5	0,6	0,5	2,5	0,1	0,4	0,3	0,0
Disney Channel	0,9	0,9	1,0	4,3	0,4	0,4	0,4	0,1
TV12	6,3	7,5	5,1	1,3	1,7	4,0	8,1	11,2
FOX	1,6	1,5	1,7	0,1	0,6	0,6	2,4	2,8
Eurosport 2 Sweden	0,4	0,6	0,2	0,1	0,1	0,1	0,4	0,8
Investigation Discovery	0,9	1,0	0,8	0,0	0,3	0,2	1,0	2,2
Cartoon Network Nordic	0,4	0,6	0,2	2,1	0,1	0,2	0,2	0,0
Nick Jr	1,0	0,9	1,1	4,4	0,1	1,0	0,4	0,1
<b>Totalt</b>	<b>63,5</b>	<b>61,8</b>	<b>65,3</b>	<b>48,4</b>	<b>29,2</b>	<b>55,4</b>	<b>70,5</b>	<b>87,0</b>

## Tittandet på icke loggkanaler

De 60 största småkanalerna baserat på räckvidd per dag.

Kanal	Tittartid i minuter	Sett något, minst 5 min.
		Räckvidd i %
Animal Planet	0,4	0,6
Axess TV	0,2	0,6
BBC Brit	0,3	0,8
BBC Earth	0,2	0,4
BBC World News	0,1	0,2
Blue Hustler	0,0	0,1
Boomerang	0,4	0,8
C More First	0,3	0,5
C More Fotboll	0,0	0,1
C More Golf	0,1	0,1
C More Hits	0,2	0,3
C More Hockey	0,3	0,4
C More Live	0,1	0,1
C More Live 2	0,1	0,1
C More Series	0,1	0,2
C More Sport	0,4	0,6
C More stars	0,2	0,3
CNN International	0,2	0,3
Discovery Science	0,2	0,3
Discovery World	0,1	0,2
Disney Junior	0,5	0,9
DR1	0,2	0,3
DR2	0,0	0,0
E!	0,0	0,1
H2 HD	0,1	0,2
History	0,5	0,9
Kanal 10	0,0	0,0
Motors TV	0,0	0,1
National Geographic Wild	0,2	0,7
NRK 1	0,1	0,1
NRK 2	0,0	0,1
SF-Kanalen	0,3	0,6
TNT Nordic	0,0	0,1
Travel Channel	0,2	0,3
Turner Classic Movies	0,0	0,1
TV Finland (FTV)	0,0	0,0
TV2 (Denmark)	0,0	0,1



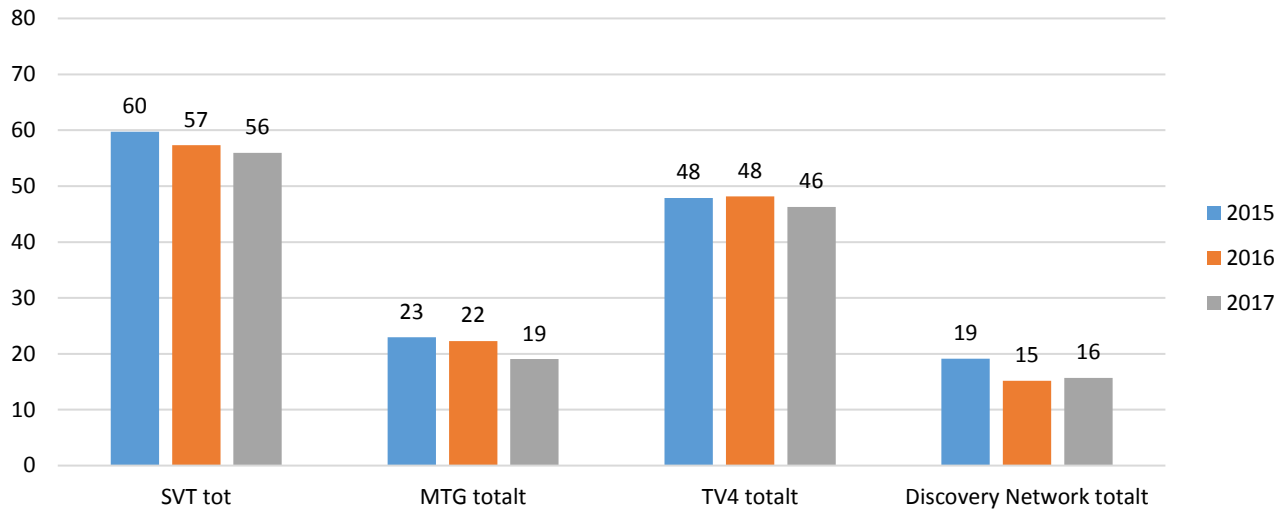
## Tittandet på icke loggkanaler forts.

Kanal	Tittartid i minuter	Sett något, minst 5 min.
		Räckvidd i %
TV3 (Denmark)	0,0	0,0
TV3 (Norway)	0,0	0,0
TV3 Sport HD	0,1	0,2
TV3+ (Denmark)	0,0	0,0
VH-1	0,1	0,3
VH-1 Classic	0,0	0,1
Viasat Explorer	0,1	0,4
Viasat Film Action	0,3	0,4
Viasat Film Comedy	0,1	0,2
Viasat Film Family	0,1	0,2
Viasat Film Hits	0,2	0,3
Viasat Film Premiere	0,3	0,5
Viasat Film Series	0,2	0,3
Viasat Fotboll	0,1	0,1
Viasat Golf	0,1	0,1
Viasat History	0,2	0,3
Viasat Hockey	0,1	0,1
Viasat Motor	0,1	0,2
Viasat Nature	0,1	0,3
Viasat Sport	0,1	0,1
Viasat Sport Premium	0,5	0,6
Visjon Norge	0,1	0,1
ZDF	0,0	0,1

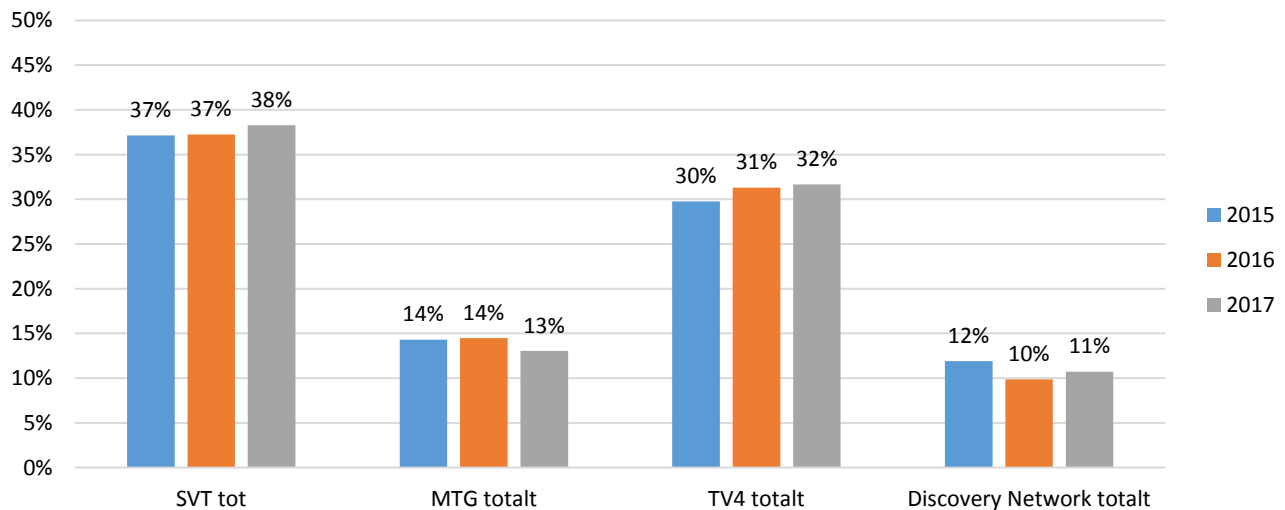
## Tittartid och tittartidsandel för kanalhusen

Jämförelse av samma veckor 2015-2017.

### Tittartid i minuter, alla 3-99 år



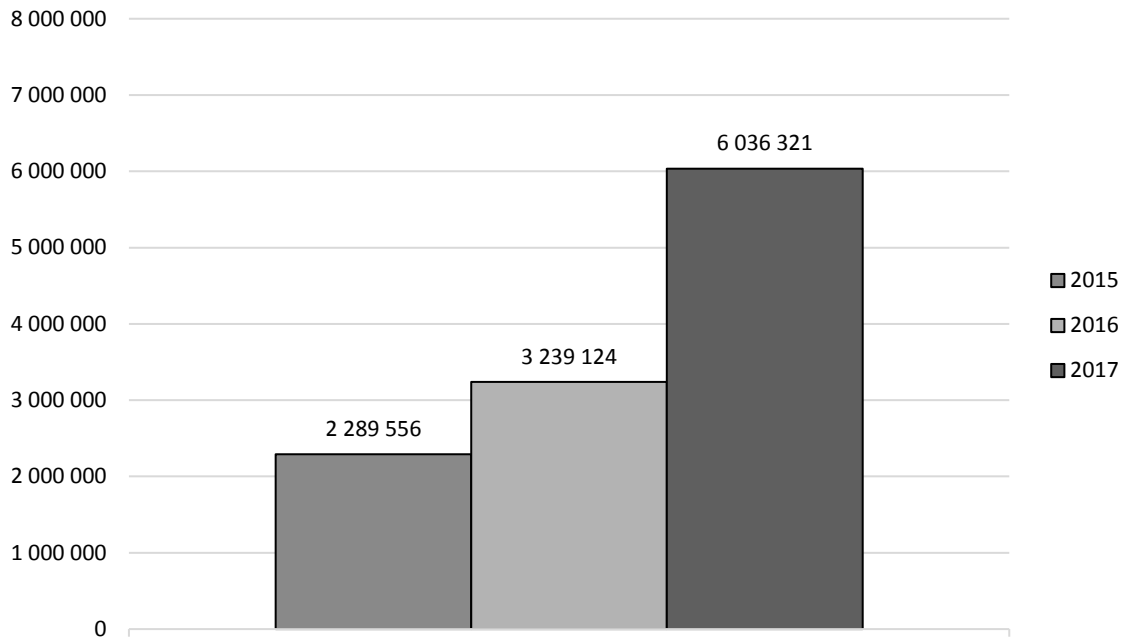
### Tittartidsandel i procent, alla 3-99 år



## Webb-TV totalnivå

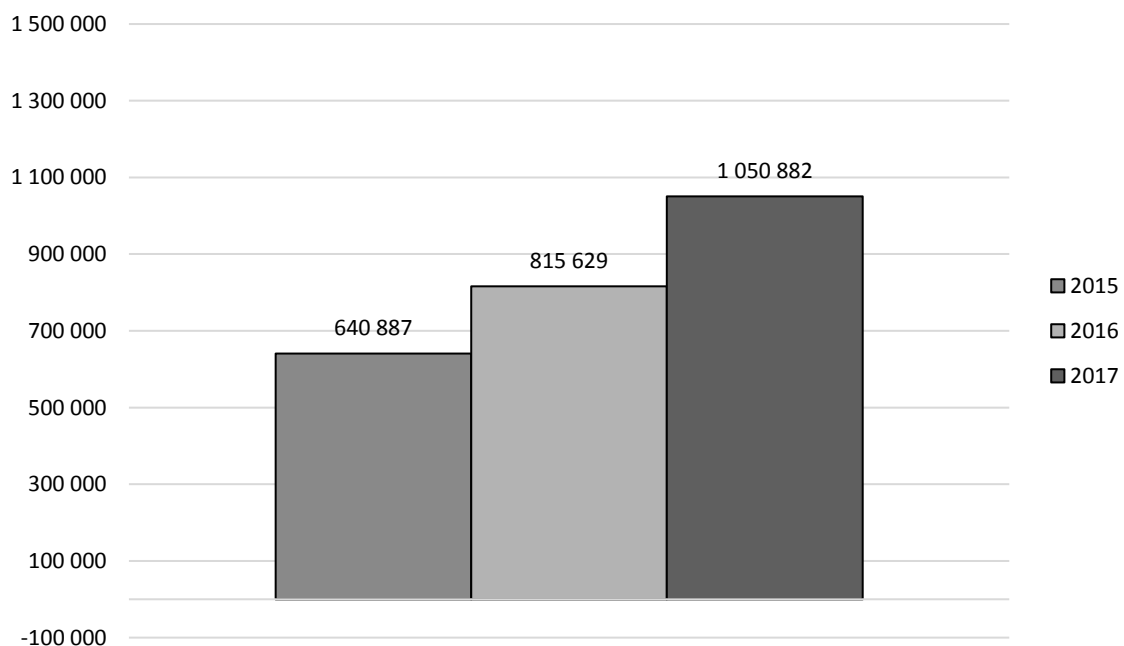
Rapporten består av två delar, totalnivå och titelnivå. Totalnivån visar ett makroperspektiv med hjälp av måtten startade strömmar och spenderad tid. All webb-TV-konsumtion hos de aktörer som ingår i MMS webb-TV-valuta bidrar till de totala siffrorna, exklusive reklam. Oavsett om man spenderat två sekunder eller två timmar framför ett program eller klipp ackumuleras allt till de totala nivåerna. Rapporternas andra del, titelnivå, har ett mikroperspektiv och fokuserar på enskilda program och klipp med måtten startade strömmar och webbpublik.

### Antal starter/dag\*

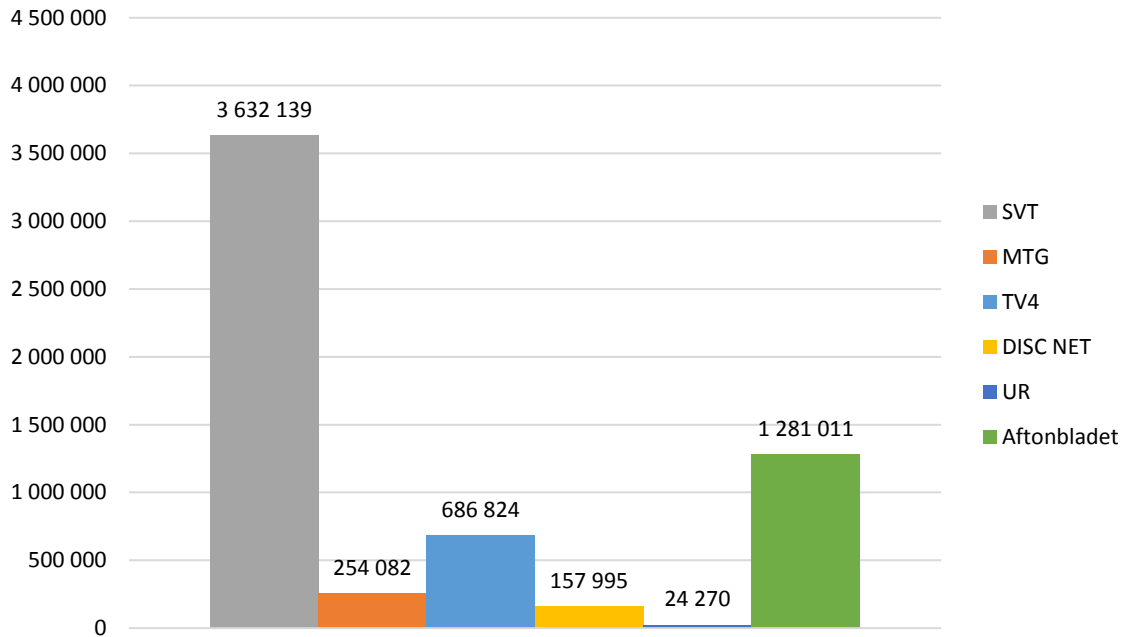


\*Från och med januari 2017 ingår program och klipp från Aftonbladet i MMS mätning.

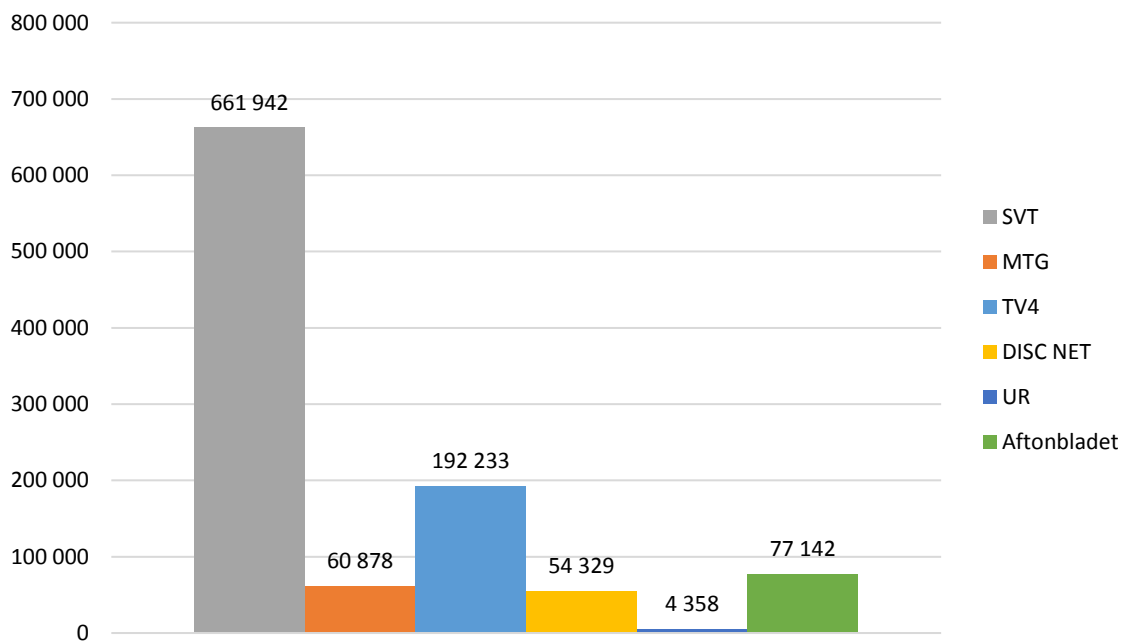
### Antal spenderade timmar/dag\*



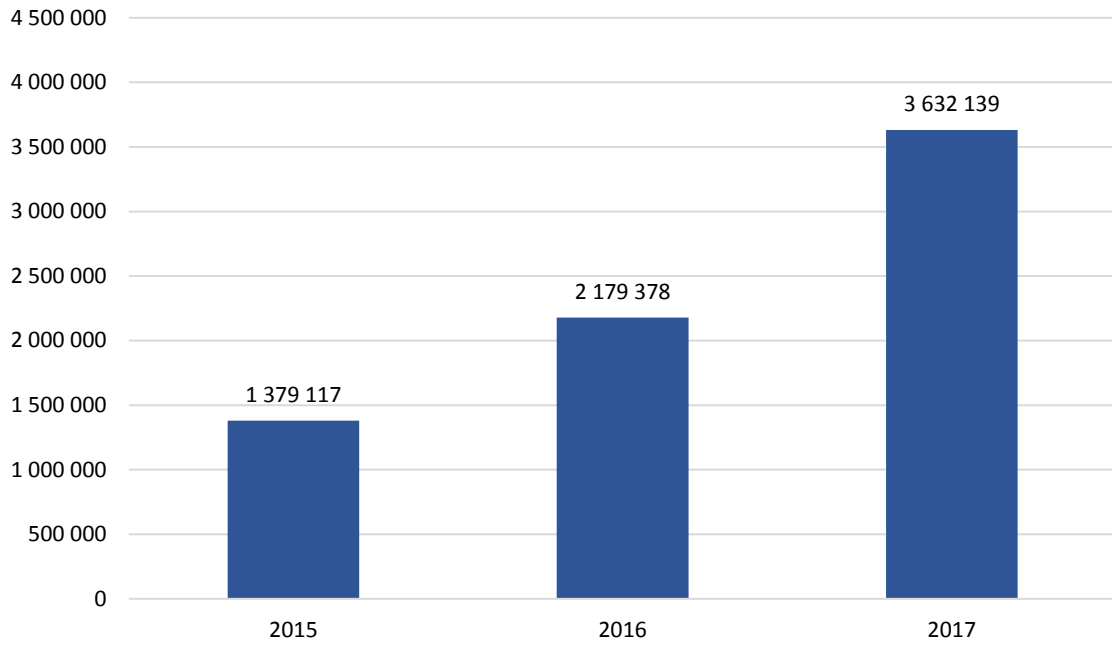
## Antal starter/dag



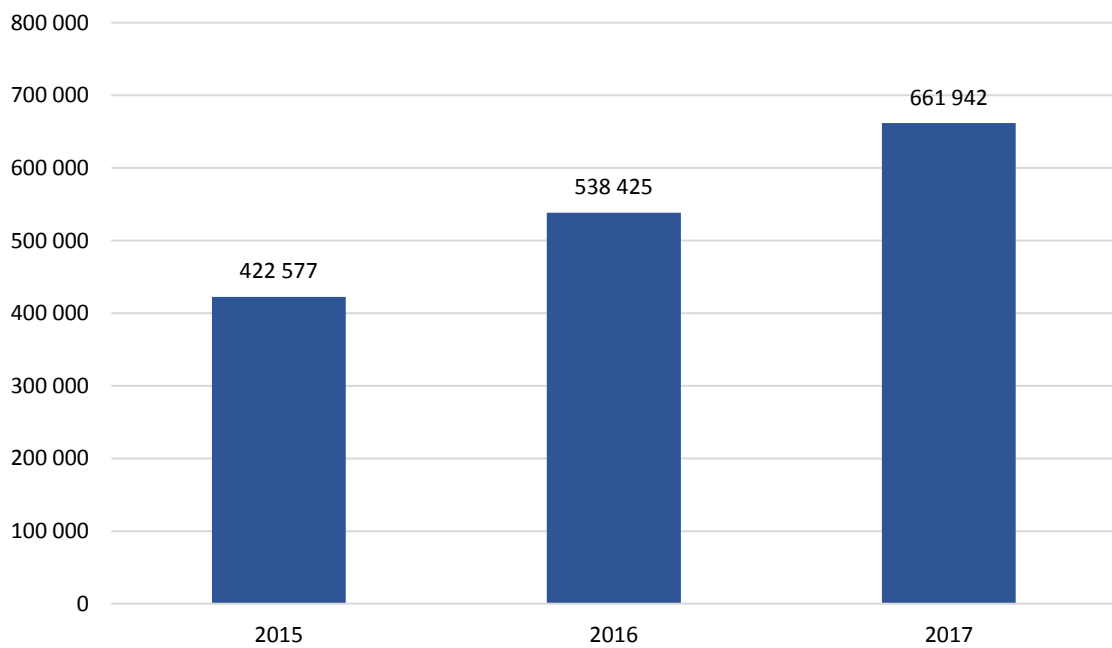
## Antal spenderade timmar/dag



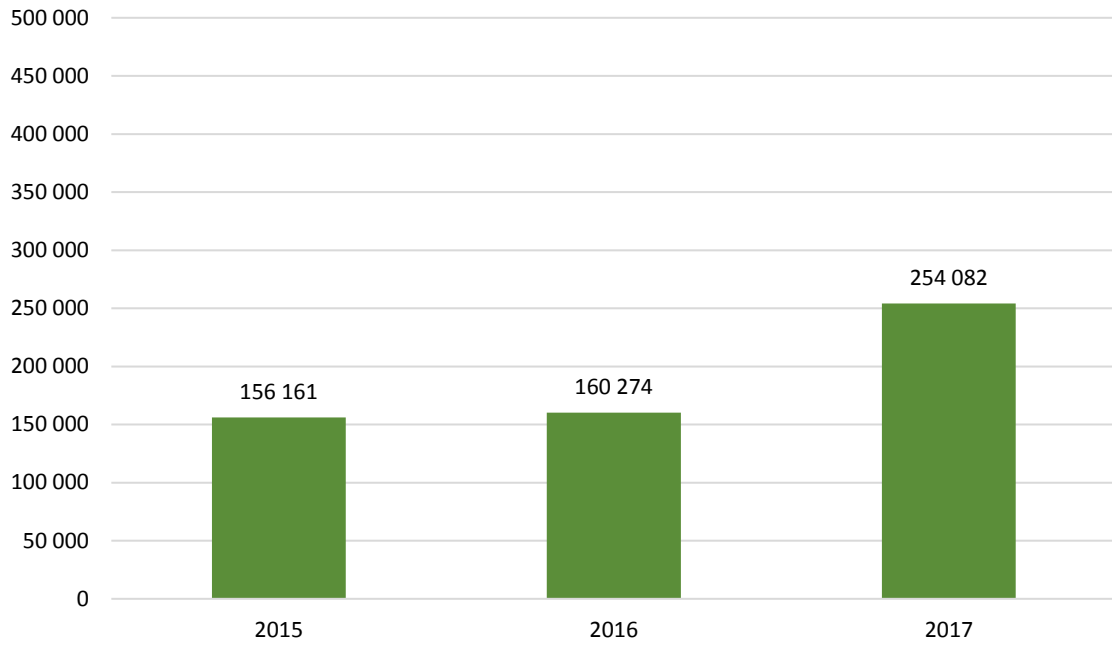
## SVT – starter/dag



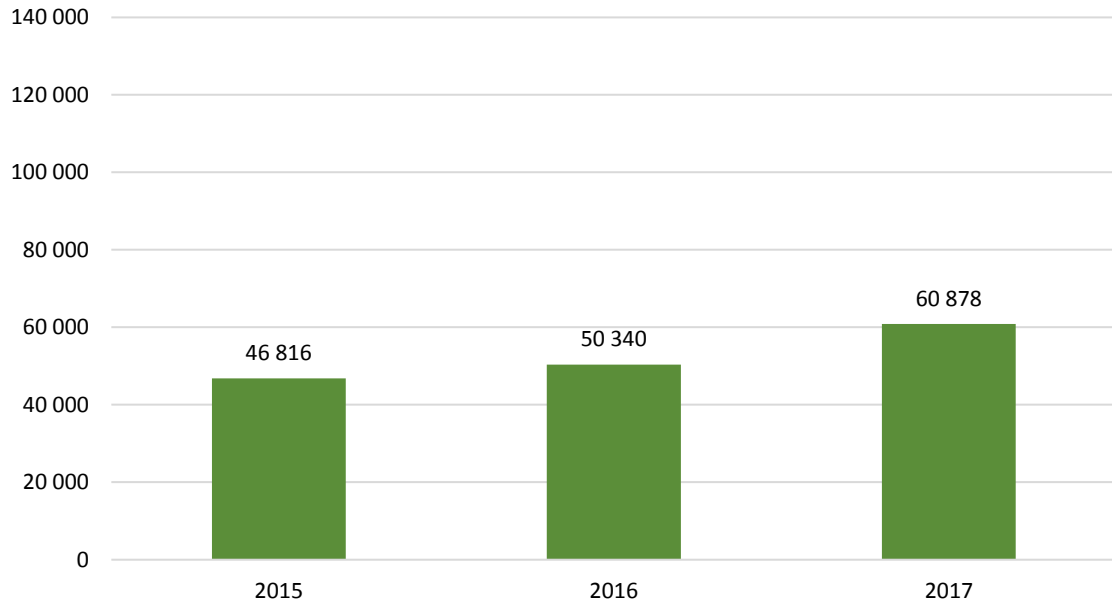
## SVT – spenderade timmar/dag



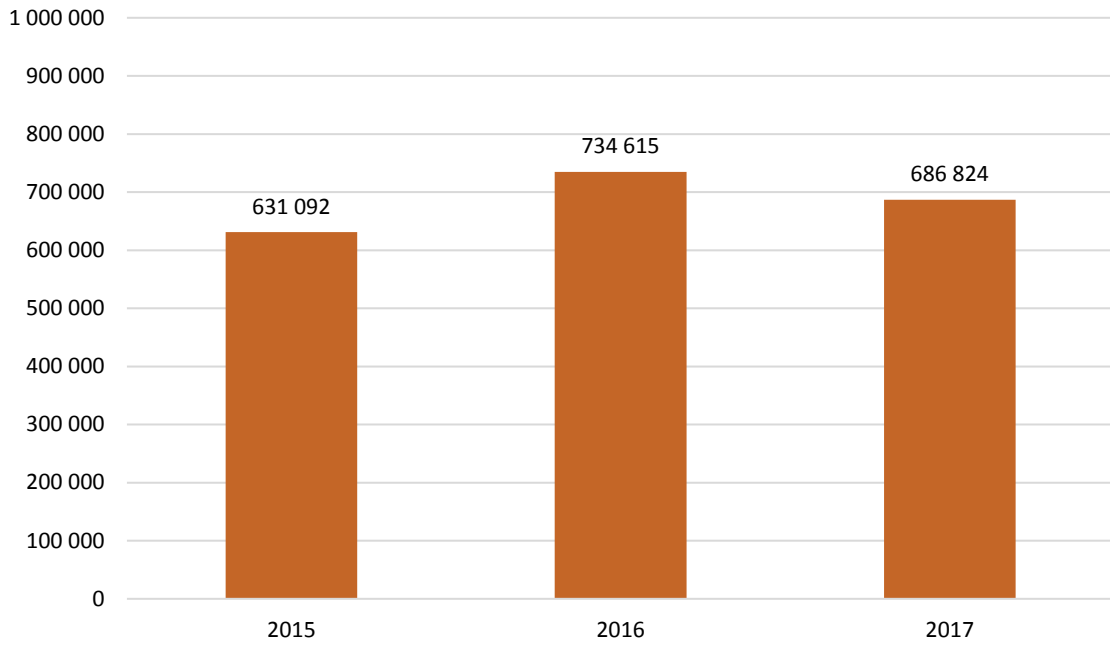
## MTG TV – starter/dag



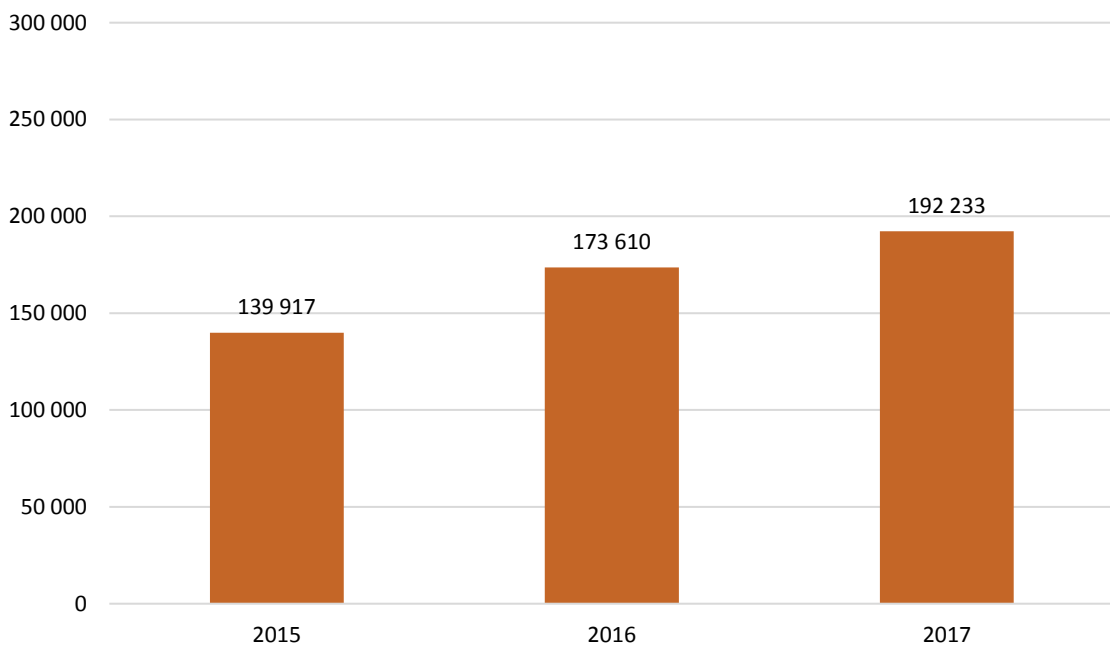
## MTG TV – spenderade timmar/dag



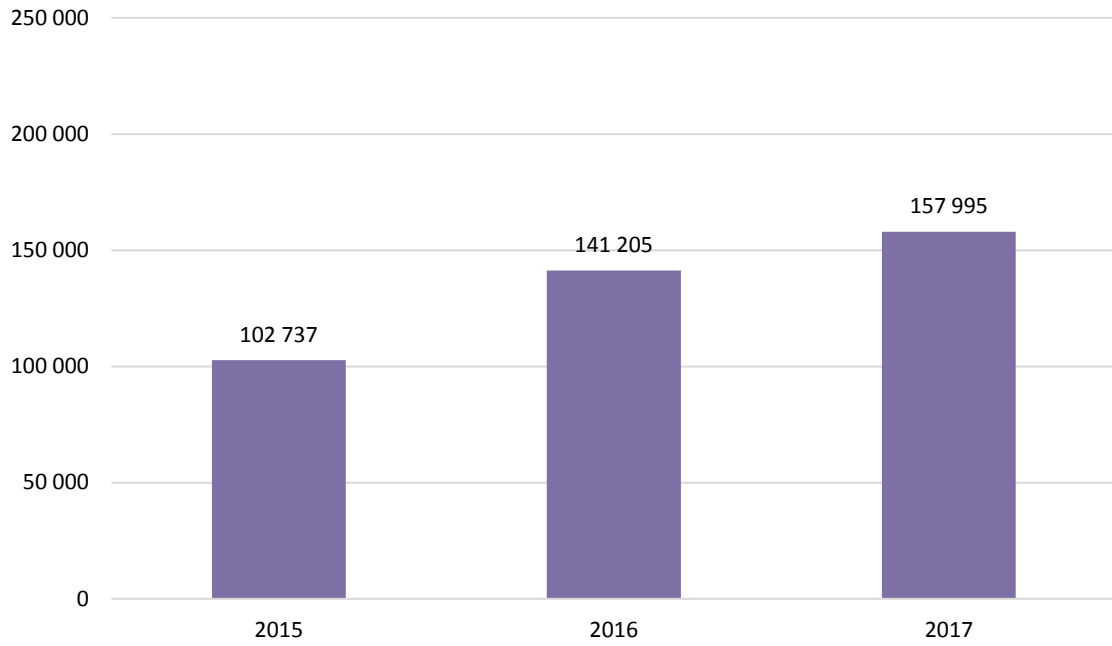
## TV4 – starter/dag



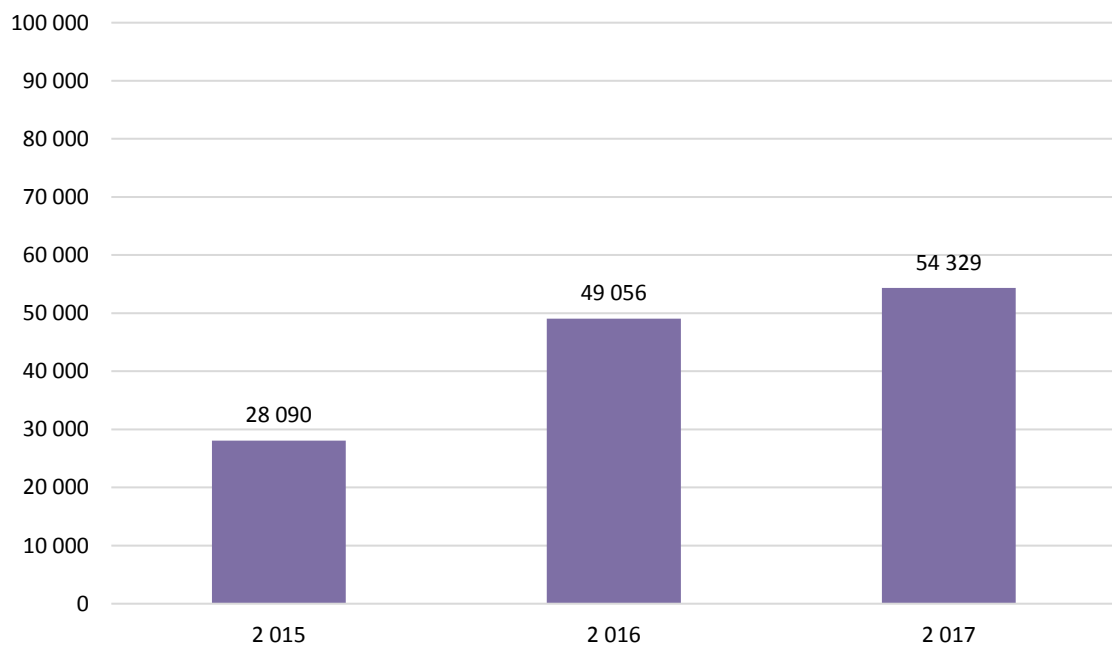
## TV4 – spenderade timmar/dag



## Disc Net – starter/dag

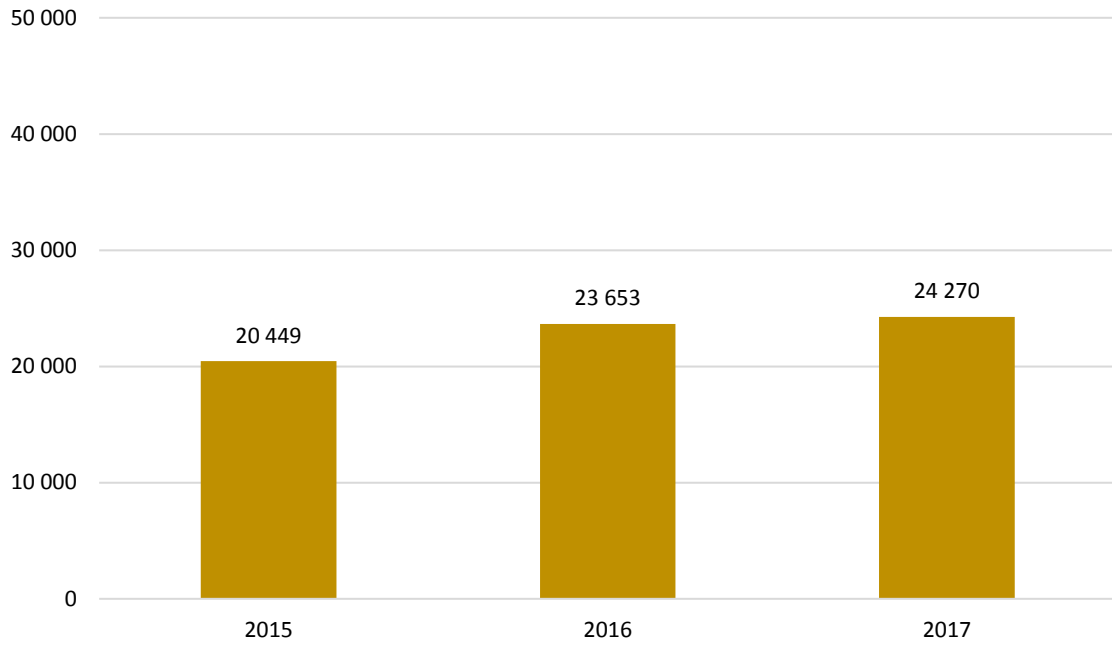


## Disc Net – spenderade timmar/dag

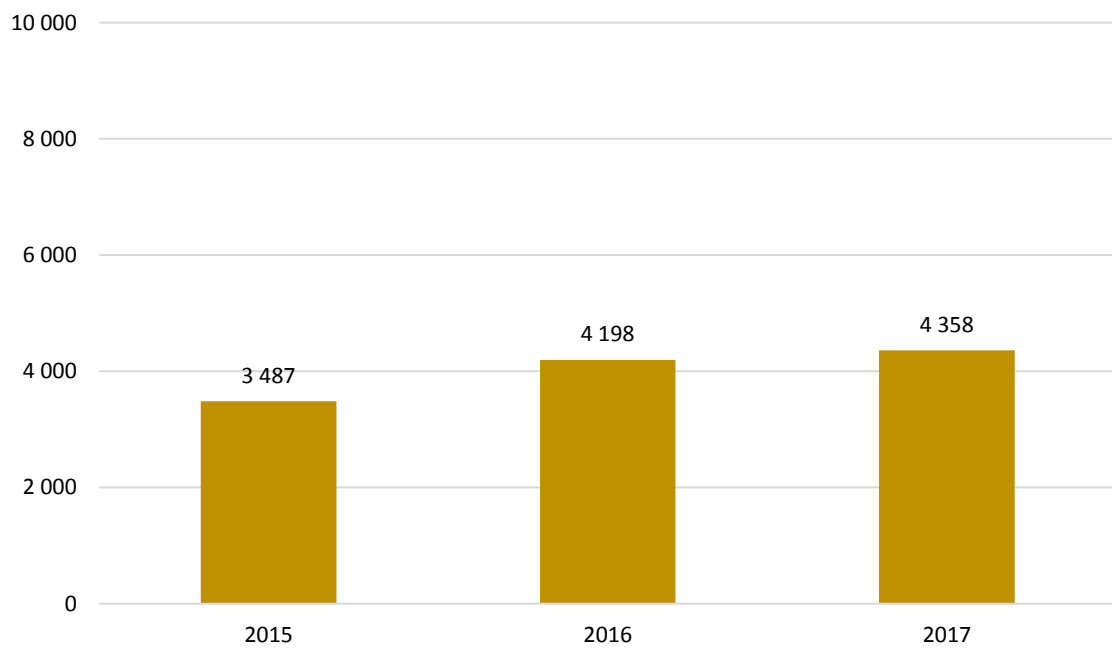




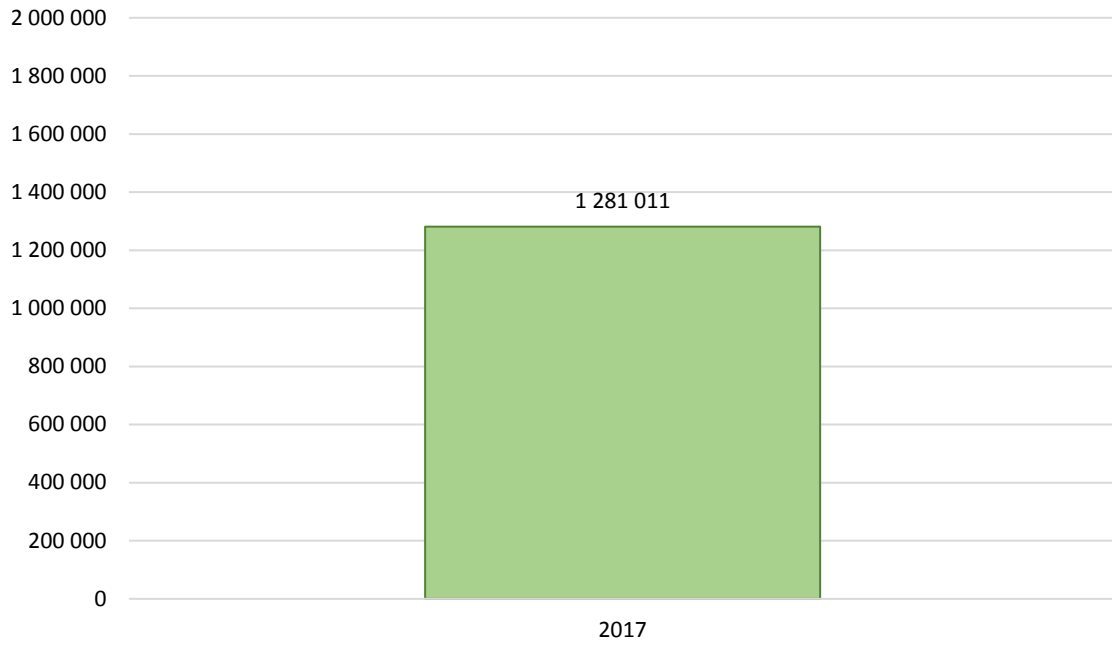
## UR – starter/dag



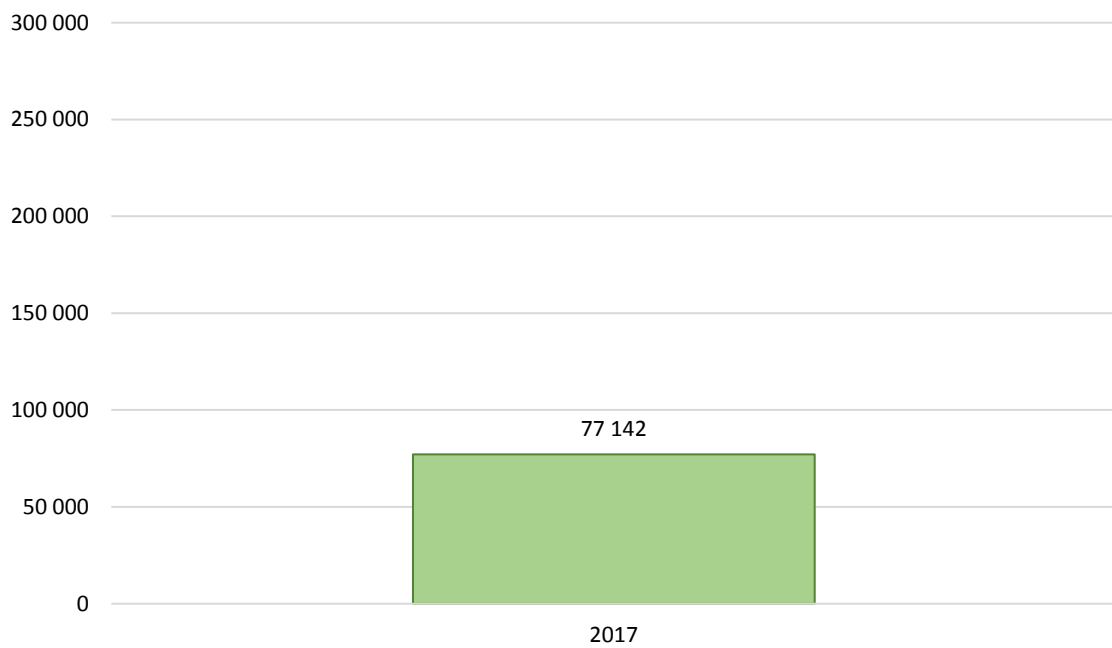
## UR – spenderade timmar/dag



## Aftonbladet – starter/dag



## Aftonbladet – spenderade timmar/dag



## Titelnivå

Rapportens andra del kommer att utgå från titelnivå och då blir också, utöver startade strömmar, måttet webbpublik centralt. Webbpublik indikerar storleken på den genomsnittliga publiken. Måttet är tidsbaserat och beräknas genom att dividera den totala tiden, som en specifik titel har genererat under en period, med titelns längd.

Exempel:

Julkalendern

Totalt spenderad tid: **50 minuter**

Programmets längd: **10 minuter**

Webbpublik: **50/10 = 5**

Eftersom MMS inte har en panel för att mäta webb-TV-konsumtion kan vi i dagsläget inte uttala oss om tittarsiffror på webben. Teoretiskt kan samma person ha tittat på Julkalendern fem gånger om och därmed bidragit till den totala konsumtionen om 50 minuter men det kan också vara 10 olika personer som endast tittat hälften av programmet (dvs 5 minuter vardera) och därmed bidragit till samma totaltid om 50 minuter. Därför är webbpublik inget definitivt räckviddsmått utan en indikation på den genomsnittliga publikstorleken.

### 1. Jämförbarheten mellan olika program

Eftersom webbpubliken tar hänsyn till tidskonsumtionen kan ett program med längden 10 minuter jämföras med ett program som är 30 minuter

### 2. Samma uträkningsmetod som för traditionell TV-rating

När man pratar om TV-rating är beräkningsmetoden densamma som för webbpublik och båda måtten redovisar det genomsnittliga tittandet genom hela programmet. Skillnaden är att för beräkning av TV-ratings har MMS en panel som registrerar sitt TV-tittande. Vi kan därför i det fallet med säkerhet uttala oss om den faktiska konsumtionen och använda ordet "tittare".

## Topp 5 - Unika program

Titlarna är konsoliderade oavsett publiceringsdatum vilket innebär att samtliga titlar har samlats på sig tittande under publiceringsdagen samt sju efterföljande dygn. Endast ett unikt avsnitt från en serie får listas. Ratingen baseras på ett specifikt sändningstillfälle även om programmet sänts vid flera tillfällen och över flera webb-kanaler.

### SVT

Vecka	Titel	Avsnitt	Starter	Webbpublik
14	SVT Nyheter: Extrasändningar	205	1 381 819	15 392
26	Skam	10	964 400	434 184
18	Gift vid första ögonkastet	7	469 926	240 963
19	Eurovision Song Contest	3	429 139	42 823
9	Vinterstudion	28	425 766	20 450

### MTG TV

Vecka	Titel	Avsnitt	Starter	Webbpublik
6	Paradise Hotel	1	224 395	137 765
22	Guldtuben 2017	-	208 779	10 584
7	Parneviks	2	145 634	97 709
6	Ung och bortskämd	1	94 931	55 430
18	Jocke och Jonna möter	-	91 634	50 641

### TV4

Vecka	Titel	Avsnitt	Starter	Webbpublik
14	TV4Nyheter Live	-	541 313	5 989
14	LIVE: Terrorattacken i Stockholm	-	441 332	3 709
11	Rebecka Martinsson del 2	2	230 242	117 819
8	Torpet del 13	13	190 508	147 888
11	Sveriges mästarkock del 12	12	169 514	97 655

### DISC NET

Vecka	Titel	Avsnitt	Starter	Webbpublik
19	Ex on the Beach Sverige	16	275 892	148 556
1	Samir Badran – vägen till toppen	1	95 678	42 796
11	Sommaren med släkten	1	73 926	45 887
1	För känd för kärlek	1	73 599	34 730
23	Ex on the Beach – Exen berättar allt	12	72 513	40 477

### UR

Vecka	Titel	Avsnitt	Starter	Webbpublik
5	Geografens testamente - Europa : Resan till Grekland	-	8 887	5 003
8	Zero Impact: Del 1	-	8 557	3 825
5	PK-mannen: Livet som macho	-	5 474	3 512
17	Nationen: Världens fredligaste land	-	4 355	2 047
3	Mukwege - att läka kvinnor i Kongo	-	3 007	1 228

## Aftonbladet

Vecka	Titel	Avsnitt	Starter	Webbpublik
14	LIVE-TV 15:00-02:00 Lastbil körde in i folkmassa	-	4 856 269	383 209
7	Flickan bakom pansarglasat	-	439 396	103 246
26	OMG News Säsong 7 Avsnitt 15	15	363 838	63 483
6	Kungligt med Jenny Alexandersson	1	339 126	69 549
15	Doktorn tipsar - 12 april 2017	2	190 952	55 811

## Topp 20 – Andra format

”Andra format” innefattar bland annat program som är kortare än 10 min, klipp och extramaterial. Samtliga titlar har publicerats under den aktuella perioden. Titlarna är konsoliderade oavsett publiceringsdatum vilket innebär att samtliga titlar har samlat på sig tittande under publiceringsdagen samt sju efterföljande dygn.

	Vecka	Aktör	Titel	Starter	Webbpublik
1	14	Aftonbladet	Här fångas vansinnesfärden på film	1 223 946	2 467 095
2	14	Aftonbladet	Här flyr människorna i panik - lastbilen dundrar förbi	742 238	658 414
3	14	Aftonbladet	Här skenar lastbilen längs drottninggatan - ögonvittnet berättar	728 206	244 998
4	7	Aftonbladet	Trump: "Se bara vad som hände i Sverige förra kvällen"	559 266	528 475
5	14	Aftonbladet	Ögonvittnena: "Han körde på en kvinna mitt framför mina ögon"	495 579	378 398
6	19	Aftonbladet	Kungligt med Jenny Alexandersson	451 125	134 850
7	23	Aftonbladet	Se otroliga målet – från halva planen	433 589	492 269
8	1	Aftonbladet	De blottar allt för att hitta kärleken	395 428	176 571
9	15	Aftonbladet	Här brister han ut i sång – mitt i blomhavet	389 742	329 945
10	14	Aftonbladet	Greps tack vare vittnen	386 659	227 933
11	14	Aftonbladet	Körde minst 570 min – trots underkänd besiktning	375 193	150 052
12	11	TV4	Ibrahim får hela studion i tårar i Talang 2017	348 412	239 960
13	15	Aftonbladet	Minidokumentär om terrordådet i Stockholm	336 824	210 113
14	8	Aftonbladet	Zlatan nickade hem FA-cuptiteln till United	320 796	183 077
15	1	Aftonbladet	Filmas på läktaren – förnedrar sin tjej	318 124	322 492
16	21	Aftonbladet	Här chockar Jessica Simpson alla: "Smärtsamt att se"	305 218	313 541
17	23	Aftonbladet	Svenska turistens brutala attack på städerskan	299 740	355 836
18	25	Aftonbladet	Slänger vatten i floden - kan dömas till fängelse	299 212	455 296
19	26	Aftonbladet	Skönhetsdrottningen livesände dödsolyckan	294 985	641 762
20	13	Aftonbladet	Man funnen i monsterorm - starka bilder!	289 390	371 418